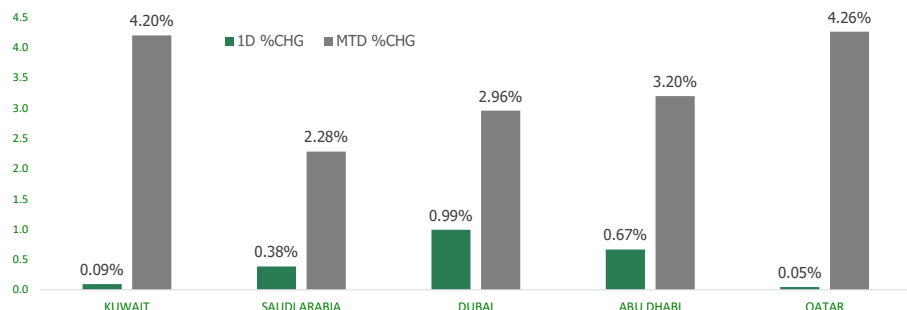
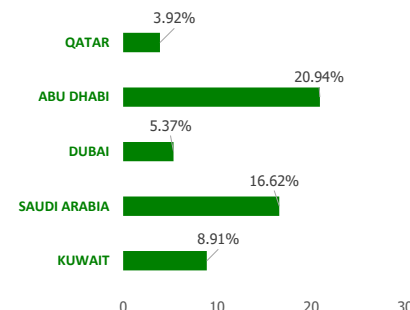


## GCC INDICES - DAILY & MTD PERFORMANCE



## YTD PERFORMANCE - GCC INDICES



## Commodities & FX Rates Vs USD

Name	Close	YTD%
WTI Crude	62.04	28.07
ICE Brent	66.12	27.63
GBP	1.387	1.47
EURO	1.210	-0.93
JPY	107.91	4.52
KWD	0.301	-0.99

## GCC PERFORMANCE SNAPSHOT

Index	Close	52W High	52W Low	Market Cap (USD Mn)	Dividend Yield	PE Ratio
KUWAIT	6,590.26	6,603.47	4,983.09	89294.07	2.27	26.45
SAUDI	10,134.08	10,142.16	6,448.66	2570276.64	2.44	26.03
DUBAI	2,625.71	2,807.41	1,854.31	78282.21	3.06	12.77
ABU DHABI	6,101.63	6,205.31	3,990.62	241194.85	3.80	17.65
QATAR	10,844.92	10,969.16	8,467.43	151512.99	2.90	19.33

## GCC TOP GAINERS

Company	Close	%Chng
United Projects for Aviation Services Co KSCP	KWf 262	11.97
Asiya Capital Investments Company KSCP	KWf 44.6	11.50
Taleem REIT Fund	SAR 16.4	9.92
AlJazira REIT	SAR 26.7	9.88
United Real Estate Company SAKP	KWf 56	9.59

## GCC TOP LOSERS

Company	Close	%Chng
Emirates Refreshments PSC	AED 4.57	-9.86
Amlak Finance PJSC	AED 0.21	-5.41
Kuwait Real Estate Holding Co KPSC	KWf 33.3	-4.86
Advanced Technology Co KSCP	KWf 495	-4.81
Al-Massaleh Real Estate Company KSCP	KWf 41.7	-4.79

Note: KWf=Kuwaiti Fils

Note: KWf=Kuwaiti Fils

## Trading Parameters

### Market Trading - by Volume\*

#### Most Active by Volume

Company	Close	Volume*
Qatar Aluminum Manufacturing Company PSC	QAR 1.479	64,982,700.0
Aldar Properties PJSC	AED 3.63	64,378,531.0
Dar Al Arkan Real Estate Development Company SJSC	SAR 9.69	30,325,523.0
Arabtec Holding PJSC	AED 0.53	29,158,195.0
First Abu Dhabi Bank PJSC	AED 14.46	24,567,896.0

#### Least Active by Volume

Company	Close	Volume*
Umm Al Qaiwain General Investment Co PSC	KWf 76.9	1.00
Credit Rating and Collection Company KSCP	KWf 28.4	2.00
Kuwait National Cinema Company KPSC	KWf 739	10.00
Al Khazna Insurance Company PSC	AED 0.999580008	23.00
Future Kid Entertainment and Real Estate Company KSCP	KWf 82	50.00

Note: KWf=Kuwaiti Fils

\* Volume & Value as of: Previous Trading Day

### Market Trading - by Value\*

#### Most Active by Value

Company	Close	Turnover (USD)*
International Holdings Company PJSC	AED 91.5	132,236,855.80
Al Rajhi Banking & Investment Corporation SJSC	SAR 96.8	109,457,419.41
First Abu Dhabi Bank PJSC	AED 14.46	95,684,874.81
Alinma Bank SJSC	SAR 18.38	89,984,832.05
Saudi Ceramic Company SJSC	SAR 45.35	80,799,015.32

#### Least Active by Value

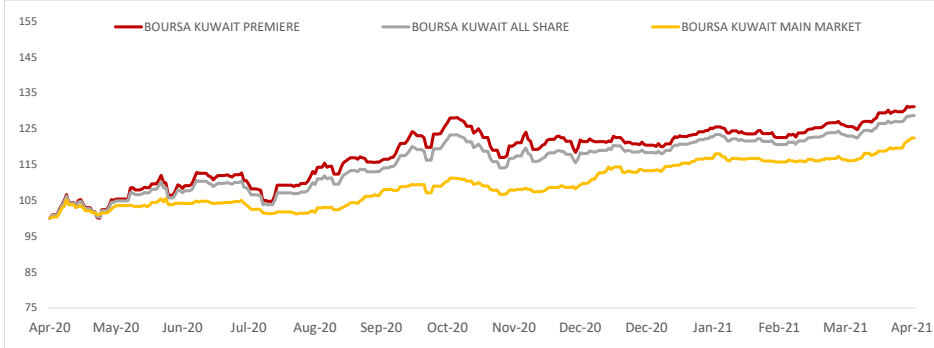
Company	Close	Turnover (USD)*
Umm Al Qaiwain General Investment Co PSC	KWf 76.9	0.26
Commercial Bank of Dubai PSC	AED 4.03	6.38
Kuwait National Cinema Company KPSC	KWf 739	24.54
Takaful Emarat Insurance PJSC	AED 1.65	27.85
National Takaful Company PJSC	AED 0.75	40.84

Note: KWf=Kuwaiti Fils

\* Volume & Value as of: Previous Trading Day



**PRICE PERFORMANCE**



**SECTOR PERFORMANCE SUMMARY**

KSE Sector	Close	1D % Chg	MTD%	YTD%	52W High	52W Low
Basic Materials Sector Index (PR) Index	1,208.31	▲ 0.81	▲ 10.95	▲ 34.47	1,213.17	661.30
Telecommunications Sector Index (PR) Index	1,116.20	▲ 0.36	▲ 0.14	▲ 1.26	1,179.63	916.59
Financial Services Sector Index (PR) Index	1,089.64	▲ 0.31	▲ 10.63	▲ 17.20	1,092.12	807.03
Real Estate Sector Index (PR) Index	1,072.54	▲ 0.21	▲ 5.48	▲ 12.59	1,076.19	788.24
Banks Sector Index (PR) Index	1,367.90	▲ 0.17	▲ 4.08	▲ 8.35	1,370.80	1,045.19
Technology Sector Index (PR) Index	691.13	▼ -2.96	▲ 15.85	▲ 37.48	763.88	371.03
Health Care Sector Index (PR) Index	792.21	▼ -0.92	▼ -2.22	▼ -4.17	877.01	791.21
Industrials Sector Index (PR) Index	969.85	▼ -0.27	▲ 5.32	▲ 8.84	974.49	675.53
Insurance Sector Index (PR) Index	1,239.89	▼ -0.15	▲ 3.23	▲ 7.24	1,398.20	929.84
Utilities Sector Index (PR) Index	702.63	■ 0.00	▼ -0.37	▼ -3.61	1,042.11	644.74

**NEWS**

The Kuwait Premier Market Index closed at 6,590.26 up 0.92% (60.22 points) compared to previous week close of 6,530.04. The Index continues to move upwards as it records higher high and low for the fourth consecutive week. The

The current upward breakout remains strong in the direction of close of the Index. The immediate resistance for the Index is 6,600 which was tested during the previous week when the Index recorded a weekly high of 6,603.47. The previous resistance of 6,500 is the new support for the Index.

In terms of market breadth of the total 25 stocks in the premier market 15 recorded advance in prices while 6 recorded decline and 4 remained unchanged. While on trading parameters the total value traded during the week was at KWD 118.08 million which is below the Year-to-Date weekly average of KWD 136.05 million.

**KSE TOP GAINERS**

Company	Close (Fils)	%Chng
United Projects for Aviation Services Co KSCP	262.00	11.97
Asiya Capital Investments Company KSCP	44.60	11.50
United Real Estate Company SAKP	56.00	9.59
Warba Capital Holding Co KSC	69.70	9.25
Coast Investment and Development Co KSCP	49.10	8.15

**KSE TOP LOSERS**

Company	Close (Fils)	%Chng
Kuwait Real Estate Holding Co KPSC	33.30	-4.86
Advanced Technology Co KSCP	495.00	-4.81
Al-Massaleh Real Estate Company KSCP	41.70	-4.79
Aqar Real Estate Investments Co KSCP	66.70	-4.58
Dar Al Thuraya Real Estate Co KPSC	55.50	-4.31

**Market Trading - by Volume\***

Most Active by Volume			Least Active by Volume		
Company	Close (Fils)	Volume (Shares)	Company	Close (Fils)	Volume (Shares)
Commercial Real Estate Co KPSC	103.00	20,562,321.00	Umm Al Qaiwain General Investment Co PSC	76.90	1.00
Coast Investment and Development Co KSCP	49.10	16,976,124.00	Credit Rating and Collection Company KSCP	28.40	2.00
Kuwait Resorts Company KPSC	71.40	15,542,867.00	Kuwait National Cinema Company KPSC	739.00	10.00
Gulf Petroleum Investment Company KSCP	20.00	14,864,815.00	Future Kid Entertainment and Real Estate Company KSCP	82.00	50.00
Ahli United Bank BSC	214.00	13,529,821.00	Kuwait Insurance Company SAKP	390.00	79.00

\* Volume & Value as of: Previous Trading Day

**Market Trading - by Value\***

Most Active by Value			Least Active by Value		
Company	Close (Fils)	Turnover (KWD Mn)	Company	Close (Fils)	Turnover (KWD)
KUWAIT FINANCE HOUSE K.S.C.P	729.00	4.00	Umm Al Qaiwain General Investment Co PSC	76.90	77.00
Ahli United Bank BSC	214.00	2.89	Kuwait National Cinema Company KPSC	739.00	7,390.00
Kuwait International Bank KSCP	210.00	2.45	Ras Al Khaimah for White Cement and Construction Materials Co PSC	68.10	13,620.00
National Bank of Kuwait SAKP	828.00	2.20	Shuaiba Industrial Company KPSC	195.00	19,500.00
Gulf Bank KSCP	208.00	2.10	Al-Massaleh Real Estate Company KSCP	41.70	20,850.00

\* Volume & Value as of: Previous Trading Day

## إخلاء مسؤولية

إن المعلومات الواردة في هذا التقرير مستمدة من مصادر يعتقد أنها دقيقة وموثوقة. لم يتم التحقق بصفة مستقلة من قبل شركة بيتك كابيتال للإستثمار عن أي من المعلومات الواردة في هذا التقرير. وتبعاً لذلك، فإن أي من شركة بيتك كابيتال للإستثمار أو ممثليها أو موظفيها أو مسؤوليها لا يضمنون أو يدعون موثوقية أو اكتمال أو دقة هذه المعلومات. ولا ينبغي لهذه المعلومات أن تفسر بأنها عرض، أو دعوة أو ترويج أو التماس للإكتتاب أو الشراء أو البيع أو الاحتفاظ لأي من المنتجات المالية المذكورة في هذا التقرير، كما أنها لا تشكل إطلاقاً المشورة أو التوصية للدخول في أي استثمارات أو صفقة من شأنها أن تشكل أساساً لأي عقد أو التزام.

الآراء في هذا التقرير قد تم إعدادها من قبل شركة بيتك كابيتال للإستثمار لعملائها بناء على معلومات قد تم الحصول عليها من مصادر عامة يعتقد أنه يمكن الاعتماد عليها ولكن هذا الاعتقاد لا يضمن صحة المعلومات التي تم الاعتماد عليها لاعداد هذا التقرير. البحوث المنشورة في التقرير يمكن أن تأخذ بها شركة بيتك كابيتال للإستثمار عندما تقرر شراء أو بيع ملكية في الأسهم المذكورة في هذا التقرير. حيث تقوم شركة بيتك كابيتال للإستثمار بإجراء بحث تحليلي لنخبة مختارة من الشركات لتحديد الفرص القصيرة الأجل التي تتوافق أو تتعارض مع إستراتيجية شركة بيتك كابيتال للإستثمار بالشراء أو البيع على المدى الطويل. وبالإضافة إلى ذلك، فقد تقوم شركة بيتك كابيتال للإستثمار بالتداول أو الاتجار لحسابها الخاص، نتيجة اقتراحات المحللين على المدى القصير ويمكن لها أيضاً الدخول في معاملات الأوراق المالية على نحو يتعارض مع هذا التقرير، كما أن البيع والشراء من وإلى العملاء يتم بناء على المعايير الأساسية التي تضعها شركة بيتك كابيتال للإستثمار.

وتشكل الآراء والتوقعات والتقدير الواردة في هذا التقرير النتيجة الحالية التي توصل إليها معد التقرير اعتباراً من تاريخ هذا التقرير. وهي لا تعبر بالضرورة عن آراء شركة بيتك كابيتال للإستثمار وقابلة للتغيير دون سابق إنذار. وعلاوة على ذلك، ليس على شركة بيتك كابيتال للإستثمار أي التزام لتحديث أو تعديل أو تغيير هذا التقرير أو إبلاغ القارئ عن أي تغيير في التقرير، أو أي تغيير أو ثبوت عدم صحة في وقت لاحق لاي من الآراء أو التقديرات أو التوقعات أو التقييمات المبينة في هذا التقرير. إن المواضيع المالية التي نوقشت والنتائج التي تم استخلاصها في هذا التقرير قد لا تكون مناسبة لجميع المستثمرين، ويجب على المستثمرين اتخاذ القرارات الاستثمارية بأنفسهم وباستخدام مستشاريهم المستقلين لاتخاذ قرارات استثمارية تناسب أوضاعهم المالية الخاصة وأهدافهم الاستثمارية. الأداء في الماضي ليس بالضرورة مؤشراً على النتائج المستقبلية والمعلومات التاريخية في هذا التقرير عن الشركات والأسواق والأدوات المالية لا تضمن أدائها المستقبلي، وينصح المستثمرين باتخاذ مشورة الخبراء القانونيين والماليين قبل الدخول في أي صفقة مماثلة أو مستوحاة من مضمون هذا المنشور.

إن استخدام أي معلومات وردت في هذا التقرير واتخاذ أي قرارات استثمارية عليها تعتبر من مسؤولية القارئ ومن ضمن مخاطرته و لن تكون شركة بيتك كابيتال للإستثمار أو ممثليها أو موظفيها أو مسؤوليها مسؤولين عن أي قرارات استثمارية أو أضرار أو فرص فائتة أو خسائر ناتجة عن أو متعلقة باستخدام المعلومات والبيانات أو التحليلات أو الآراء الواردة في هذا التقرير سواء بصورة مباشرة أو غير مباشرة.

هذا التقرير لا يسمح باستنساخه أو توزيعه ونشره من قبل أي شخص ولاي غرض دون الحصول على موافقة خطية مسبقاً من شركة بيتك كابيتال للإستثمار. ويرجى ذكر المصدر في حالة نقل أي معلومة مقتطفة من التقرير. سنحفظ بملكية حقوق الطبع وكل حقوق الملكية الفكرية الأخرى. ولا يجوز لكم استخدام اسم شركتنا أو نسخ شعار الشركة بأي شكل أو أسلوب أو وسيلة بدون موافقة خطية مسبقاً من شركتنا.

وهذه المعلومات متاحة للجميع على موقع الشركة بشبكة الإنترنت ([www.kfhcapital.com.kw](http://www.kfhcapital.com.kw)) ضمن قائمة البحوث والدراسات الإستشارية.

يخضع هذا النصل القانوني لقوانين دولة الكويت. وتُقدّم كافة النزاعات الناشئة عن أو المتصلة بهذا النصل والمحتويات المتعلقة بالآراء والمعلومات المدرجة في هذا الموقع الإلكتروني إلى القضاء الحصري التابع لمحاكم دولة الكويت بما لا يتعارض وأحكام الشريعة الإسلامية الفراء. ولا تتحمل شركة بيتك كابيتال للإستثمار أي مسؤولية في حالة استخدام محتويات هذا الموقع في بلدان أخرى تخضع لقوانينها الخاصة.

## Disclaimer

The information contained in this document has been derived from sources believed to be accurate and reliable. KFH Capital Investment Company (KFH Capital) has not independently verified any information contained in this document. Therefore, neither KFH Capital nor any of its employees, representatives or officials gives any representation or warranty of reliability, completeness or accuracy of such information. This information should not be construed as an offer, invitation, promotion or solicitation to subscribe, purchase, maintain or sell any of the financial products mentioned here, nor does it constitute investment advice or a recommendation to enter into any transaction that would form whatsoever the basis of any contract or commitment.

The opinions in this report were prepared by KFH Capital for its clients based on the information obtained from public sources that are believed to be reliable, but that belief is not a warranty on the reliability of the information based upon for preparing the report. The published research report may be considered by KFH Capital when it decides to buy or sell proprietary positions in the securities mentioned in this report. For selected companies, KFH Capital's equity research analysts may identify shorter-term opportunities that are consistent or inconsistent with KFH Capital's existing, longer term Buy or Sell strategy. In addition, KFH Capital may trade for its own account as a result of the short term trading suggestions of analysts and may also engage in securities transactions in a manner inconsistent with this research report and with respect to securities covered by this report. Moreover, KFH Capital will sell to or buy from customers based on its principal criteria.

Opinions, estimates or projections in this report constitute the current conclusion of the author as of the date of this report. They do not necessarily reflect the opinions of KFH Capital and are subject to change without notice. Moreover, KFH Capital has no obligation to update, modify or amend this report or to otherwise notify a reader thereof in the event that any matter stated herein, or any opinion, projection, forecast or estimate set forth herein, changes or subsequently becomes inaccurate. The financial discussion and conclusion discussed in this report may not be suitable for all investors and investors must make their own investment decisions using their own independent advisors as they believe necessary and based upon their specific financial situations and investment objectives. Past performance is not necessarily indicative of future results and historical information in this report about companies, markets and securities does not guarantee future performance and investors are advised to take expert legal and financial advice before entering into any transaction similar to or inspired by the contents of this publication.

The use of any information contained in this report and taking any of investment decisions is the responsibility of the reader and included as part of his risks. Accordingly, neither KFH Capital nor any of its employees, representatives or officials shall be responsible for any investment decisions, damages, opportunity losses, direct or indirect losses related to using of information, data, analysis or opinions contained in this report. This report may not be reproduced, distributed or published by any person for any purpose without KFH Capital's prior written consent. Please cite source when quoting.

KFH Capital shall retain ownership of the copyright and all other intellectual property rights. You shall not quote our name or reproduce our logo in any form or medium without KFH Capital's prior written consent. This information is made available on the company's website (<http://www.kfhcapital.com.kw>) under Investment Research.

This disclaimer is subject to laws of the State of Kuwait. All disputes arising out of or relating to this disclaimer, contents of the opinions or information contained in this website shall be submitted to courts of the State of Kuwait and in line with provisions of Islamic Shariaa principals. KFH Capital shall not be held responsible for any liability in case of using the contents of this website in other countries and any use of the contents of this website shall be subject to the relevant laws of those countries