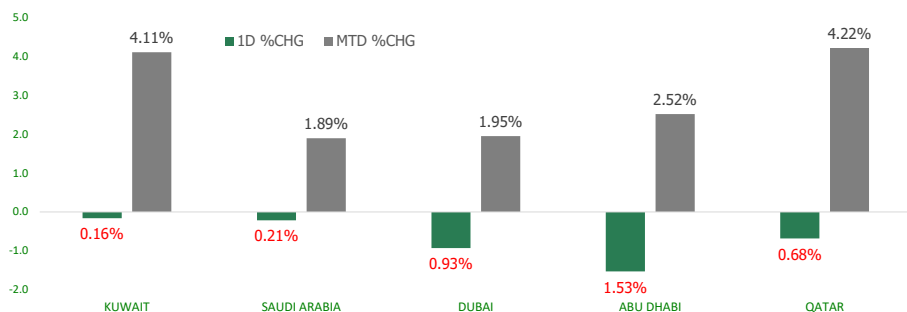
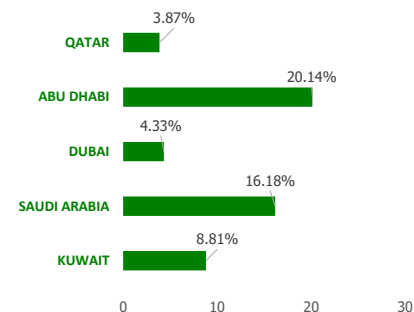


GCC INDICES - DAILY & MTD PERFORMANCE



YTD PERFORMANCE - GCC INDICES



Commodities & FX Rates Vs USD

Name	Close	YTD%
WTI Crude	62.61	28.69
ICE Brent	66.31	28.51
GBP	1.394	1.92
EURO	1.203	-1.47
JPY	108.08	4.69
KWD	0.301	-0.89

GCC PERFORMANCE SNAPSHOT

Index	Close	52W High	52W Low	Market Cap (USD Mn)	Dividend Yield	PE Ratio
KUWAIT	6,584.10	6,603.47	4,983.09	89408.20	2.27	26.67
SAUDI	10,095.36	10,142.16	6,444.71	2579909.69	2.43	26.71
DUBAI	2,599.95	2,807.41	1,803.76	78361.32	3.06	12.87
ABU DHABI	6,061.31	6,205.31	3,800.02	240051.34	3.83	17.62
QATAR	10,839.93	10,969.16	8,324.38	152410.02	2.88	19.47

GCC TOP GAINERS

Company	Close	%Chng
Kuwait Real Estate Holding Co KPSC	KWf 35	16.67
National General Insurance Co PJSC	AED 2.47	14.88
Real Estate Trade Centers Company KPSC	KWf 42.7	13.87
National Cleaning Co KSCP	KWf 58	13.06
Easy Lease Motor Cycle Rental PSC	AED 23.48	11.81

GCC TOP LOSERS

Company	Close	%Chg
Sudatel Telecom Group Limited	AED 0.351	-10.00
Emirates Refreshments PSC	AED 5.07	-9.95
Gulf Cement Co PSC	AED 0.702	-9.88
Kuwait Reinsurance Company KSCP	KWf 383	-9.67
National Takaful Company PJSC	AED 0.75	-8.54

Note: KWF=Kuwaiti Fils

Note: KWF=Kuwaiti Fils

Trading Parameters

Market Trading - by Volume*

Most Active by Volume

Company	Close	Volume*
Aldar Properties PJSC	AED 3.65	65,109,710.0
UniCap Investment and Finance Co KSCP	KWf 52.7	37,944,792.0
Al Jof Cement Company SJSC	SAR 14.42	29,341,612.0
Arabtec Holding PJSC	AED 0.53	29,158,195.0
Mazaya Real Estate Development QPSC	QAR 1.21	25,137,646.0

Least Active by Volume

Company	Close	Volume*
Commercial Bank of Kuwait KPSC	KWf 500	1.00
Umm Al Qaiwain General Investment Co PSC	KWf 76.9	1.00
Credit Rating and Collection Company KSCP	KWf 28.4	2.00
Independent Petroleum Group KSCP	KWf 495	10.00
Al Ahleia Insurance Co SAKP	KWf 514	15.00

Note: KWF=Kuwaiti Fils

* Volume & Value as of: Previous Trading Day

Market Trading - by Value*

Most Active by Value

Company	Close	Turnover (USD)*
Al Rajhi Banking & Investment Corporation SJSC	SAR 96	162,307,312.32
International Holdings Company PJSC	AED 91.5	129,053,339.48
Al Jof Cement Company SJSC	SAR 14.42	113,086,906.94
National Agriculture Development Company SJSC	SAR 39.5	90,253,436.61
First Abu Dhabi Bank PJSC	AED 14.26	89,018,395.68

Least Active by Value

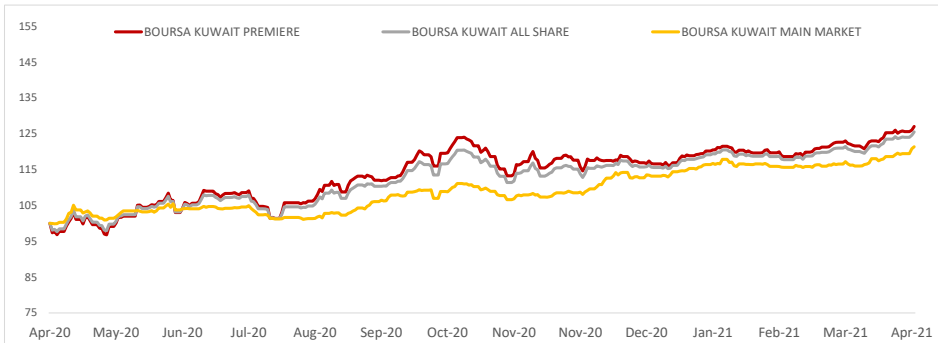
Company	Close	Turnover (USD)*
Umm Al Qaiwain General Investment Co PSC	KWf 76.9	0.26
Commercial Bank of Kuwait KPSC	KWf 500	1.66
Commercial Bank of Dubai PSC	AED 4.03	6.38
Shuaa Capital PSC	AED 0.654	14.42
Independent Petroleum Group KSCP	KWf 495	16.45

Note: KWF=Kuwaiti Fils

* Volume & Value as of: Previous Trading Day



PRICE PERFORMANCE



SECTOR PERFORMANCE SUMMARY

KSE Sector	Close	1D % Chg	MTD%	YTD%	52W High	52W Low
Basic Materials Sector Index (PR) Index	1,198.59	▲ 2.56	▲ 7.31	▲ 30.05	1,199.36	661.30
Technology Sector Index (PR) Index	712.22	▲ 0.93	▲ 18.29	▲ 40.38	763.88	371.03
Real Estate Sector Index (PR) Index	1,070.25	▲ 0.63	▲ 4.60	▲ 11.64	1,076.19	788.24
Consumer Staples Sector Index (Pr) Index	720.43	▲ 0.38	▲ 1.40	▼ -3.84	810.68	688.74
Industrials Sector Index (PR) Index	972.47	▲ 0.34	▲ 5.25	▲ 8.76	974.49	675.53
Telecommunications Sector Index (PR) Index	1,112.23	▼ -0.60	▲ 0.38	▲ 1.50	1,179.63	916.59
Banks Sector Index (PR) Index	1,365.52	▼ -0.27	▲ 4.18	▲ 8.45	1,370.80	1,045.19
Insurance Sector Index (PR) Index	1,241.73	▼ -0.17	▲ 3.56	▲ 7.59	1,398.20	929.84
Utilities Sector Index (PR) Index	702.63	■ 0.00	▼ -0.37	▼ -3.61	1,042.11	644.74
Health Care Sector Index (PR) Index	799.60	■ 0.00	▼ -1.31	▼ -3.27	877.01	798.39

Market Trading - by Volume*

Most Active by Volume

Company	Close (Fils)	Volume (Shares)
UniCap Investment and Finance Co KSCP	52.70	37,944,792.00
Gulf Petroleum Investment Company KSCP	20.80	24,911,376.00
Ahli United Bank BSC	214.00	18,237,700.00
Gulf Bank KSCP	206.00	16,278,717.00
First Investment Co KSCP	74.70	14,945,417.00

Least Active by Volume

Company	Close (Fils)	Volume (Shares)
Commercial Bank of Kuwait KPSC	500.00	1.00
Umm Al Qaiwain General Investment Co PSC	76.90	1.00
Credit Rating and Collection Company KSCP	28.40	2.00
Independent Petroleum Group KSCP	495.00	10.00
Al Ahleia Insurance Co SAKP	514.00	15.00

* Volume & Value as of: Previous Trading Day

NEWS

Boubyan Bank reported KWD 12.62 million in net profits for Q1FY21 up 23.35% compared to Q1FY20 net profits of KWD 10.23 million. A 20.53% increase in Net Financing Income and steady provisions resulted in the bank recording growth on quarterly basis. The Net Financing Income for Q1FY21 was at KWD 38.85 million

Boubyan recorded KWD 54.85 million in Islamic Financing Income down 5.20% compared to KWD 57.85 million during Q1FY20. However a sharp decline in distribution to depositors drove the Net Financing Income up. The bank recorded KWD 15.99 million in distribution to depositors during Q1FY21 which is a decline of 37.56% compared to Q1FY20 levels of KWD 25.61 million.

The Provisions for impairments during Q1FY21 was at KWD 11.95 million compared to Q1FY20 levels of KWD 11.46 million. The non-operating income during the same period stood at KWD 6.26 million compared to previous year level of KWD 9.13 million. Operating expenses were up by 7.65% to KWD 20.28 million during Q1FY21 primarily driven by higher staff costs which were up by 11.19%.

KSE TOP GAINERS

Company	Close (Fils)	%Chng
Kuwait Real Estate Holding Co KPSC	35.00	16.67
Real Estate Trade Centers Company KPSC	42.70	13.87
National Cleaning Co KSCP	58.00	13.06
Wethaq Takaful Insurance Co KSCP	27.50	9.56
Asiya Capital Investments Company KSCP	40.00	8.70

KSE TOP LOSERS

Company	Close (Fils)	%Chng
Kuwait Reinsurance Company KSCP	383.00	-9.67
Kuwait Finance and Investment Company KSCP	100.00	-6.54
IFA Hotels and Resorts Co KSCP	43.90	-4.98
Sharjah Cement and Industrial Development CompanyPSC	42.10	-4.97
Alrai Media Group Co KSCP	27.60	-4.17

Market Trading - by Value*

Most Active by Value

Company	Close (Fils)	Turnover (KWD Mn)
KUWAIT FINANCE HOUSE K.S.C.P	730.00	4.32
Ahli United Bank BSC	214.00	3.90
Gulf Bank KSCP	206.00	3.35
National Bank of Kuwait SAKP	828.00	2.80
Kuwait International Bank KSCP	211.00	2.07

Least Active by Value

Company	Close (Fils)	Turnover (KWD)
Umm Al Qaiwain General Investment Co PSC	76.90	77.00
Commercial Bank of Kuwait KPSC	500.00	500.00
Independent Petroleum Group KSCP	495.00	4,950.00
Al Ahleia Insurance Co SAKP	514.00	7,652.00
Shuaiba Industrial Company KPSC	195.00	19,500.00

* Volume & Value as of: Previous Trading Day

إخلاء مسؤولية

إن المعلومات الواردة في هذا التقرير مستمدة من مصادر يعتقد أنها دقيقة وموثوقة. لم يتم التحقق بصفة مستقلة من قبل شركة بيتك كابيتال للإستثمار عن أي من المعلومات الواردة في هذا التقرير. وتبعاً لذلك، فإن أي من شركة بيتك كابيتال للإستثمار أو ممثليها أو موظفيها أو مسؤوليها لا يضمنون أو يدعون موثوقية أو اكتمال أو دقة هذه المعلومات. ولا ينبغي لهذه المعلومات أن تفسر بأنها عرض، أو دعوة أو ترويج أو التماس للإكتتاب أو الشراء أو البيع أو الاحتفاظ لأي من المنتجات المالية المذكورة في هذا التقرير، كما أنها لا تشكل إطلاقاً المشورة أو التوصية للدخول في أي استثمارات أو صفقة من شأنها أن تشكل أساساً لأي عقد أو التزام.

الآراء في هذا التقرير قد تم إعدادها من قبل شركة بيتك كابيتال للإستثمار لعملائها بناء على معلومات قد تم الحصول عليها من مصادر عامة يعتقد أنه يمكن الاعتماد عليها ولكن هذا الاعتقاد لا يضمن صحة المعلومات التي تم الاعتماد عليها لاعداد هذا التقرير. البحوث المنشورة في التقرير يمكن أن تأخذ بها شركة بيتك كابيتال للإستثمار عندما تقرر شراء أو بيع ملكية في الأسهم المذكورة في هذا التقرير. حيث تقوم شركة بيتك كابيتال للإستثمار بإجراء بحث تحليلي لنخبة مختارة من الشركات لتحديد الفرص القصيرة الأجل التي تتوافق أو تتعارض مع إستراتيجية شركة بيتك كابيتال للإستثمار بالشراء أو البيع على المدى الطويل. وبالإضافة إلى ذلك، فقد تقوم شركة بيتك كابيتال للإستثمار بالتداول أو الاتجار لحسابها الخاص، نتيجة اقتراحات المحللين على المدى القصير ويمكن لها أيضاً الدخول في معاملات الأوراق المالية على نحو يتعارض مع هذا التقرير، كما أن البيع والشراء من وإلى العملاء يتم بناء على المعايير الأساسية التي تضعها شركة بيتك كابيتال للإستثمار.

وتشكل الآراء والتوقعات والتقدير الواردة في هذا التقرير النتيجة الحالية التي توصل إليها معد التقرير اعتباراً من تاريخ هذا التقرير. وهي لا تعبر بالضرورة عن آراء شركة بيتك كابيتال للإستثمار وقابلة للتغيير دون سابق إنذار. وعلاوة على ذلك، ليس على شركة بيتك كابيتال للإستثمار أي التزام لتحديث أو تعديل أو تغيير هذا التقرير أو إبلاغ القارئ عن أي تغيير في التقرير، أو أي تغيير أو ثبوت عدم صحة في وقت لاحق لاي من الآراء أو التقديرات أو التوقعات أو التقييمات المبينة في هذا التقرير. إن المواضيع المالية التي نوقشت والنتائج التي تم استخلاصها في هذا التقرير قد لا تكون مناسبة لجميع المستثمرين، ويجب على المستثمرين اتخاذ القرارات الاستثمارية بأنفسهم وباستخدام مستشاريهم المستقلين لاتخاذ قرارات استثمارية تناسب أوضاعهم المالية الخاصة وأهدافهم الاستثمارية. الأداء في الماضي ليس بالضرورة مؤشراً على النتائج المستقبلية والمعلومات التاريخية في هذا التقرير عن الشركات والأسواق والأدوات المالية لا تضمن أدائها المستقبلي، وينصح المستثمرين باتخاذ مشورة الخبراء القانونيين والماليين قبل الدخول في أي صفقة مماثلة أو مستوحاة من مضمون هذا المنشور.

إن استخدام أي معلومات وردت في هذا التقرير واتخاذ أي قرارات استثمارية عليها تعتبر من مسؤولية القارئ ومن ضمن مخاطرته و لن تكون شركة بيتك كابيتال للإستثمار أو ممثليها أو موظفيها أو مسؤوليها مسؤولين عن أي قرارات استثمارية أو أضرار أو فرص فائتة أو خسائر ناتجة عن أو متعلقة باستخدام المعلومات والبيانات أو التحليلات أو الآراء الواردة في هذا التقرير سواء بصورة مباشرة أو غير مباشرة.

هذا التقرير لا يسمح باستنساخه أو توزيعه ونشره من قبل أي شخص ولاي غرض دون الحصول على موافقة خطية مسبقاً من شركة بيتك كابيتال للإستثمار. ويرجى ذكر المصدر في حالة نقل أي معلومة مقتطفة من التقرير. سنحتفظ بملكية حقوق الطبع وكل حقوق الملكية الفكرية الأخرى. ولا يجوز لكم استخدام اسم شركتنا أو نسخ شعار الشركة بأي شكل أو أسلوب أو وسيلة بدون موافقة خطية مسبقاً من شركتنا.

وهذه المعلومات متاحة للجميع على موقع الشركة بشبكة الإنترنت (www.kfhcapital.com.kw) ضمن قائمة البحوث والدراسات الإستشارية.

يخضع هذا النصل القانوني لقوانين دولة الكويت. وتُقدّم كافة النزاعات الناشئة عن أو المتصلة بهذا النصل والمحتويات المتعلقة بالآراء والمعلومات المدرجة في هذا الموقع الإلكتروني إلى القضاء الحصري التابع لمحاكم دولة الكويت بما لا يتعارض وأحكام الشريعة الإسلامية الفراء. ولا تتحمل شركة بيتك كابيتال للإستثمار أي مسؤولية في حالة استخدام محتويات هذا الموقع في بلدان أخرى تخضع لقوانينها الخاصة.

Disclaimer

The information contained in this document has been derived from sources believed to be accurate and reliable. KFH Capital Investment Company (KFH Capital) has not independently verified any information contained in this document. Therefore, neither KFH Capital nor any of its employees, representatives or officials gives any representation or warranty of reliability, completeness or accuracy of such information. This information should not be construed as an offer, invitation, promotion or solicitation to subscribe, purchase, maintain or sell any of the financial products mentioned here, nor does it constitute investment advice or a recommendation to enter into any transaction that would form whatsoever the basis of any contract or commitment.

The opinions in this report were prepared by KFH Capital for its clients based on the information obtained from public sources that are believed to be reliable, but that belief is not a warranty on the reliability of the information based upon for preparing the report. The published research report may be considered by KFH Capital when it decides to buy or sell proprietary positions in the securities mentioned in this report. For selected companies, KFH Capital's equity research analysts may identify shorter-term opportunities that are consistent or inconsistent with KFH Capital's existing, longer term Buy or Sell strategy. In addition, KFH Capital may trade for its own account as a result of the short term trading suggestions of analysts and may also engage in securities transactions in a manner inconsistent with this research report and with respect to securities covered by this report. Moreover, KFH Capital will sell to or buy from customers based on its principal criteria.

Opinions, estimates or projections in this report constitute the current conclusion of the author as of the date of this report. They do not necessarily reflect the opinions of KFH Capital and are subject to change without notice. Moreover, KFH Capital has no obligation to update, modify or amend this report or to otherwise notify a reader thereof in the event that any matter stated herein, or any opinion, projection, forecast or estimate set forth herein, changes or subsequently becomes inaccurate. The financial discussion and conclusion discussed in this report may not be suitable for all investors and investors must make their own investment decisions using their own independent advisors as they believe necessary and based upon their specific financial situations and investment objectives. Past performance is not necessarily indicative of future results and historical information in this report about companies, markets and securities does not guarantee future performance and investors are advised to take expert legal and financial advice before entering into any transaction similar to or inspired by the contents of this publication.

The use of any information contained in this report and taking any of investment decisions is the responsibility of the reader and included as part of his risks. Accordingly, neither KFH Capital nor any of its employees, representatives or officials shall be responsible for any investment decisions, damages, opportunity losses, direct or indirect losses related to using of information, data, analysis or opinions contained in this report. This report may not be reproduced, distributed or published by any person for any purpose without KFH Capital's prior written consent. Please cite source when quoting.

KFH Capital shall retain ownership of the copyright and all other intellectual property rights. You shall not quote our name or reproduce our logo in any form or medium without KFH Capital's prior written consent. This information is made available on the company's website (<http://www.kfhcapital.com.kw>) under Investment Research.

This disclaimer is subject to laws of the State of Kuwait. All disputes arising out of or relating to this disclaimer, contents of the opinions or information contained in this website shall be submitted to courts of the State of Kuwait and in line with provisions of Islamic Shariaa principals. KFH Capital shall not be held responsible for any liability in case of using the contents of this website in other countries and any use of the contents of this website shall be subject to the relevant laws of those countries