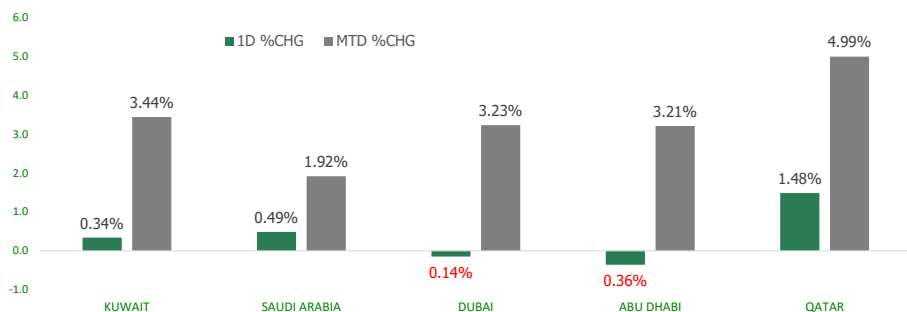


KFH Capital DAILY EQUITY MARKET UPDATE

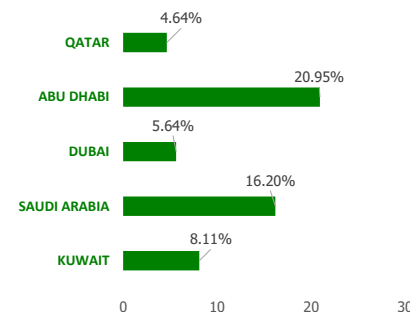


Tuesday, April 20, 2021

GCC INDICES - DAILY & MTD PERFORMANCE



YTD PERFORMANCE - GCC INDICES



Commodities & FX Rates Vs USD

Name	Close	YTD%
WTI Crude	63.07	30.11
ICE Brent	66.72	28.90
GBP	1.383	1.15
EURO	1.198	-1.88
JPY	108.77	5.36
KWD	0.301	-0.76

GCC PERFORMANCE SNAPSHOT

Index	Close	52W High	52W Low	Market Cap (USD Mn)	Dividend Yield	PE Ratio
KUWAIT	6,542.01	6,580.72	4,983.09	88267.80	2.30	26.37
SAUDI	10,097.65	10,097.65	6,444.71	2574460.94	2.45	26.47
DUBAI	2,632.58	2,807.41	1,803.76	78290.80	3.05	12.92
ABU DHABI	6,102.21	6,205.31	3,800.02	240314.58	3.80	17.75
QATAR	10,920.69	10,969.16	8,322.57	149968.80	2.92	19.26

GCC TOP GAINERS

Company	Close	%Chng
Real Estate Trade Centers Company KPSC	KWf 43	43.33
Kuwait Syrian Holding Co KSCP	KWf 34	25.93
Mubarrad Holding Co KSCP	KWf 85.5	15.38
IFA Hotels and Resorts Co KSCP	KWf 48.2	13.41
Gulf Petroleum Investment Company KSCP	KWf 21.3	12.11

GCC TOP LOSERS

Company	Close	%Chng
Easy Lease Motor Cycle Rental PSC	AED 20.7	-9.92
Emirates Refreshments PSC	AED 6.25	-9.81
National Investor PJSC	AED 0.6	-7.55
National Takaful Company PJSC	AED 0.9	-7.22
National Shooting Company KPSC	KWf 36.3	-4.97

Note: KWf=Kuwaiti Fils

Note: KWf=Kuwaiti Fils

Trading Parameters

Market Trading - by Volume*

Most Active by Volume

Company	Close	Volume*
Aldar Properties PJSC	AED 3.65	73,373,138.0
Dar Al Arkan Real Estate Development Company SJSC	SAR 9.75	48,657,976.0
Al Jouf Cement Company SJSC	SAR 13.76	41,428,330.0
Arabtec Holding PJSC	AED 0.53	29,158,195.0
First Abu Dhabi Bank PJSC	AED 14.46	23,190,559.0

Least Active by Volume

Company	Close	Volume*
Credit Rating and Collection Company KSCP	KWf 28.4	2.00
Munshaat Real Estate Projects Co KSCP	KWf 80	5.00
Al Khazna Insurance Company PSC	AED 0.999580008	23.00
National Industries Company KPSC	KWf 152	39.00
Future Kid Entertainment and Real Estate Company KSCP	KWf 82	50.00

Note: KWf=Kuwaiti Fils

* Volume & Value as of: Previous Trading Day

Market Trading - by Value*

Most Active by Value

Company	Close	Turnover (USD)*
Al Jouf Cement Company SJSC	SAR 13.76	145,589,323.43
International Holdings Company PJSC	AED 89.5	129,312,283.42
Dar Al Arkan Real Estate Development Company SJSC	SAR 9.75	127,204,709.38
First Abu Dhabi Bank PJSC	AED 14.46	91,017,846.91
Al Rajhi Banking & Investment Corporation SJSC	SAR 94.6	85,408,008.48

Least Active by Value

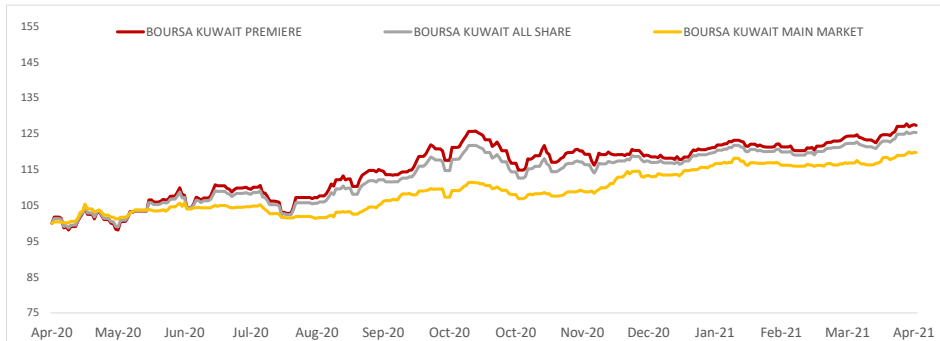
Company	Close	Turnover (USD)*
Munshaat Real Estate Projects Co KSCP	KWf 80	1.33
National Industries Company KPSC	KWf 152	19.67
DXB Entertainments PJSC	AED 0.077	24.82
National Consumer Holding Company KSCP	KWf 43	28.56
Ajman Bank PJSC	AED 0.702	72.13

Note: KWf=Kuwaiti Fils

* Volume & Value as of: Previous Trading Day



PRICE PERFORMANCE



SECTOR PERFORMANCE SUMMARY

KSE Sector	Close	1D % Chg	MTD%	YTD%	52W High	52W Low
Insurance Sector Index (PR) Index	1,215.65	▲ 2.00	▼ -0.77	▲ 3.09	1,398.20	929.84
Technology Sector Index (PR) Index	711.50	▲ 1.88	▲ 17.07	▲ 38.93	763.88	371.03
Real Estate Sector Index (PR) Index	1,057.78	▲ 1.39	▲ 2.60	▲ 9.51	1,057.78	788.24
Basic Materials Sector Index (PR) Index	1,149.32	▲ 1.00	▲ 4.49	▲ 26.64	1,154.23	661.30
Industrials Sector Index (PR) Index	960.86	▲ 0.87	▲ 3.44	▲ 6.89	961.16	675.53
Health Care Sector Index (PR) Index	799.77	■ 0.00	▼ -1.29	▼ -3.25	877.01	798.39
Telecommunications Sector Index (PR) Index	1,111.92	▲ 0.21	▼ -0.46	▲ 0.66	1,179.63	916.59
Banks Sector Index (PR) Index	1,360.04	▲ 0.28	▲ 3.19	▲ 7.43	1,370.73	1,045.19
Consumer Staples Sector Index (Pr) Index	721.45	▲ 0.34	▲ 1.59	▼ -3.66	810.68	688.74
Utilities Sector Index (PR) Index	702.63	▲ 0.38	▼ -0.75	▼ -3.97	1,042.11	644.74

Market Trading - by Volume*

Most Active by Volume

Company	Close (Fils)	Volume (Shares)
Gulf Petroleum Investment Company KSCP	21.30	23,082,225.00
First Investment Co KSCP	76.40	23,005,307.00
Aayan Leasing and Investment Co KSCP	144.00	22,923,962.00
Mubarrad Holding Co KSCP	85.50	20,673,588.00
Manazel Holding Company KPSC	48.90	16,384,827.00

Least Active by Volume

Company	Close (Fils)	Volume (Shares)
Credit Rating and Collection Company KSCP	28.40	2.00
Munshaat Real Estate Projects Co KSCP	80.00	5.00
National Industries Company KPSC	152.00	39.00
Future Kid Entertainment and Real Estate Company KSCP	82.00	50.00
Commercial Bank of Kuwait KPSC	500.00	62.00

* Volume & Value as of: Previous Trading Day

Market Trading - by Value*

Most Active by Value

Company	Close (Fils)	Turnover (KWD Mn)
Aayan Leasing and Investment Co KSCP	144.00	3.41
Gulf Bank KSCP	210.00	2.49
National Bank of Kuwait SAKP	830.00	2.21
KUWAIT FINANCE HOUSE K.S.C.P	723.00	2.14
First Investment Co KSCP	76.40	1.77

Least Active by Value

Company	Close (Fils)	Turnover (KWD)
Munshaat Real Estate Projects Co KSCP	80.00	400.00
National Industries Company KPSC	152.00	5,928.00
National Consumer Holding Company KSCP	43.00	8,607.00
Tamdeen Investment Co KSCP	216.00	26,816.00
Commercial Bank of Kuwait KPSC	500.00	31,000.00

* Volume & Value as of: Previous Trading Day

NEWS

Major stock markets in the Gulf had a mixed session on Monday, with property shares weighing on the Dubai index but few fresh factors to trade on. Saudi Arabia's benchmark index .TASI gained 0.5%, with petrochemical firm Saudi Basic Industries (2010) rising 2.1%, and Yanbu National Petrochemicals Company (2290) up 2.8% after reporting a sharp surge in quarterly profit.

Yanbu National Petrochemicals (Yanbu) reported SAR 1,723 million in sales during Q1FY21 an increase of 44.18% compared to Q1FY20 wherein the sales were at SAR 1,195.0 million. Compared to Q4FY20 the increase in sales was 24.98%. Key growth drivers include higher average sales prices for all of the products despite lower production and sales quantity. The Net profit for Q1FY21 was at SAR 420.3 million which is a sharp increase from Q1FY20 wherein the Net profit was at SAR 102.4 million.

In Dubai, the main share index .DFMGI eased 0.1%, hit by a 1.8% fall in Emaar Properties, the emirate's largest listed real estate developer, which will go ex-dividend on Tuesday, and a 2.1% drop in its unit Emaar Malls.

However, gains at Emirates NBD Bank ENBD.DU, which finished 2.1% higher, cushioned the index's fall. On Sunday, the lender and Etihad Credit Insurance signed an agreement to ease the bank's businesses access to trade finance.

The Abu Dhabi index .ADI lost 0.4%, pressured by a 1.3% decline in telecoms giant Etisalat.

In Qatar, the benchmark .QSI rebounded 1.5%, with most of its stocks gaining, including market heavyweight Industries Qatar, which rose 4.7%. The Qatari cabinet last week approved a bill that will allow non-Qatari investors to own up to 100% of the capital of companies listed on the Qatar stock exchange. It also decided to keep central bank liquidity support for local banks based on need, as the country faces a second wave of the coronavirus pandemic.

KSE TOP GAINERS

Company	Close (Fils)	%Chng
Real Estate Trade Centers Company KPSC	43.00	43.33
Kuwait Syrian Holding Co KSCP	34.00	25.93
Mubarrad Holding Co KSCP	85.50	15.38
IFA Hotels and Resorts Co KSCP	48.20	13.41
Gulf Petroleum Investment Company KSCP	21.30	12.11

KSE TOP LOSERS

Company	Close (Fils)	%Chng
National Shooting Company KPSC	36.30	-4.97
National International Holding Co KSCP	72.00	-4.38
Alrai Media Group Co KSCP	28.60	-3.70
Oula Fuel Marketing Co KSCP	118.00	-3.28
Kuwait Real Estate Holding Co KPSC	29.00	-3.01

إخلاء مسؤولية

إن المعلومات الواردة في هذا التقرير مستمدة من مصادر يعتقد أنها دقيقة وموثوقة. لم يتم التحقق بصفة مستقلة من قبل شركة بيتك كابيتال للإستثمار عن أي من المعلومات الواردة في هذا التقرير. وتبعاً لذلك، فإن أي من شركة بيتك كابيتال للإستثمار أو ممثليها أو موظفيها أو مسؤوليها لا يضمنون أو يدعون موثوقية أو اكتمال أو دقة هذه المعلومات. ولا ينبغي لهذه المعلومات أن تفسر بأنها عرض، أو دعوة أو ترويج أو التماس للإكتتاب أو الشراء أو البيع أو الاحتفاظ لأي من المنتجات المالية المذكورة في هذا التقرير، كما أنها لا تشكل إطلاقاً المشورة أو التوصية للدخول في أي استثمارات أو صفقة من شأنها أن تشكل أساساً لأي عقد أو التزام.

الآراء في هذا التقرير قد تم إعدادها من قبل شركة بيتك كابيتال للإستثمار لعملائها بناء على معلومات قد تم الحصول عليها من مصادر عامة يعتقد أنه يمكن الاعتماد عليها ولكن هذا الاعتقاد لا يضمن صحة المعلومات التي تم الاعتماد عليها لاعداد هذا التقرير. البحوث المنشورة في التقرير يمكن أن تأخذ بها شركة بيتك كابيتال للإستثمار عندما تقرر شراء أو بيع ملكية في الأسهم المذكورة في هذا التقرير. حيث تقوم شركة بيتك كابيتال للإستثمار بإجراء بحث تحليلي لنخبة مختارة من الشركات لتحديد الفرص القصيرة الأجل التي تتوافق أو تتعارض مع إستراتيجية شركة بيتك كابيتال للإستثمار بالشراء أو البيع على المدى الطويل. وبالإضافة إلى ذلك، فقد تقوم شركة بيتك كابيتال للإستثمار بالتداول أو الاتجار لحسابها الخاص، نتيجة اقتراحات المحللين على المدى القصير ويمكن لها أيضاً الدخول في معاملات الأوراق المالية على نحو يتعارض مع هذا التقرير، كما أن البيع والشراء من وإلى العملاء يتم بناء على المعايير الأساسية التي تضعها شركة بيتك كابيتال للإستثمار.

وتشكل الآراء والتوقعات والتقدير الواردة في هذا التقرير النتيجة الحالية التي توصل إليها معد التقرير اعتباراً من تاريخ هذا التقرير. وهي لا تعبر بالضرورة عن آراء شركة بيتك كابيتال للإستثمار وقابلة للتغيير دون سابق إنذار. وعلاوة على ذلك، ليس على شركة بيتك كابيتال للإستثمار أي التزام لتحديث أو تعديل أو تغيير هذا التقرير أو إبلاغ القارئ عن أي تغيير في التقرير، أو أي تغيير أو ثبوت عدم صحة في وقت لاحق لاي من الآراء أو التقديرات أو التوقعات أو التقييمات المبينة في هذا التقرير. إن المواضيع المالية التي نوقشت والنتائج التي تم استخلاصها في هذا التقرير قد لا تكون مناسبة لجميع المستثمرين، ويجب على المستثمرين اتخاذ القرارات الاستثمارية بأنفسهم وباستخدام مستشاريهم المستقلين لاتخاذ قرارات استثمارية تناسب أوضاعهم المالية الخاصة وأهدافهم الاستثمارية. الأداء في الماضي ليس بالضرورة مؤشراً على النتائج المستقبلية والمعلومات التاريخية في هذا التقرير عن الشركات والأسواق والأدوات المالية لا تضمن أدائها المستقبلي، وينصح المستثمرين باتخاذ مشورة الخبراء القانونيين والماليين قبل الدخول في أي صفقة مماثلة أو مستوحاة من مضمون هذا المنشور.

إن استخدام أي معلومات وردت في هذا التقرير واتخاذ أي قرارات استثمارية عليها تعتبر من مسؤولية القارئ ومن ضمن مخاطرته و لن تكون شركة بيتك كابيتال للإستثمار أو ممثليها أو موظفيها أو مسؤوليها مسؤولين عن أي قرارات استثمارية أو أضرار أو فرص فائتة أو خسائر ناتجة عن أو متعلقة باستخدام المعلومات أو البيانات أو التحليلات أو الآراء الواردة في هذا التقرير سواء بصورة مباشرة أو غير مباشرة.

هذا التقرير لا يسمح باستنساخه أو توزيعه ونشره من قبل أي شخص ولاي غرض دون الحصول على موافقة خطية مسبقاً من شركة بيتك كابيتال للإستثمار. ويرجى ذكر المصدر في حالة نقل أي معلومة مقتطفة من التقرير. سنحفظ بملكية حقوق الطبع وكل حقوق الملكية الفكرية الأخرى. ولا يجوز لكم استخدام اسم شركتنا أو نسخ شعار الشركة بأي شكل أو أسلوب أو وسيلة بدون موافقة خطية مسبقاً من شركتنا.

وهذه المعلومات متاحة للجميع على موقع الشركة بشبكة الإنترنت (www.kfhcapital.com.kw) ضمن قائمة البحوث والدراسات الإستشارية.

يخضع هذا النصل القانوني لقوانين دولة الكويت. وتُقدّم كافة النزاعات الناشئة عن أو المتصلة بهذا النصل والمحتويات المتعلقة بالآراء والمعلومات المدرجة في هذا الموقع الإلكتروني إلى القضاء الحصري التابع لمحاكم دولة الكويت بما لا يتعارض وأحكام الشريعة الإسلامية الفراء. ولا تتحمل شركة بيتك كابيتال للإستثمار أي مسؤولية في حالة استخدام محتويات هذا الموقع في بلدان أخرى تخضع لقوانينها الخاصة.

Disclaimer

The information contained in this document has been derived from sources believed to be accurate and reliable. KFH Capital Investment Company (KFH Capital) has not independently verified any information contained in this document. Therefore, neither KFH Capital nor any of its employees, representatives or officials gives any representation or warranty of reliability, completeness or accuracy of such information. This information should not be construed as an offer, invitation, promotion or solicitation to subscribe, purchase, maintain or sell any of the financial products mentioned here, nor does it constitute investment advice or a recommendation to enter into any transaction that would form whatsoever the basis of any contract or commitment.

The opinions in this report were prepared by KFH Capital for its clients based on the information obtained from public sources that are believed to be reliable, but that belief is not a warranty on the reliability of the information based upon for preparing the report. The published research report may be considered by KFH Capital when it decides to buy or sell proprietary positions in the securities mentioned in this report. For selected companies, KFH Capital's equity research analysts may identify shorter-term opportunities that are consistent or inconsistent with KFH Capital's existing, longer term Buy or Sell strategy. In addition, KFH Capital may trade for its own account as a result of the short term trading suggestions of analysts and may also engage in securities transactions in a manner inconsistent with this research report and with respect to securities covered by this report. Moreover, KFH Capital will sell to or buy from customers based on its principal criteria.

Opinions, estimates or projections in this report constitute the current conclusion of the author as of the date of this report. They do not necessarily reflect the opinions of KFH Capital and are subject to change without notice. Moreover, KFH Capital has no obligation to update, modify or amend this report or to otherwise notify a reader thereof in the event that any matter stated herein, or any opinion, projection, forecast or estimate set forth herein, changes or subsequently becomes inaccurate. The financial discussion and conclusion discussed in this report may not be suitable for all investors and investors must make their own investment decisions using their own independent advisors as they believe necessary and based upon their specific financial situations and investment objectives. Past performance is not necessarily indicative of future results and historical information in this report about companies, markets and securities does not guarantee future performance and investors are advised to take expert legal and financial advice before entering into any transaction similar to or inspired by the contents of this publication.

The use of any information contained in this report and taking any of investment decisions is the responsibility of the reader and included as part of his risks. Accordingly, neither KFH Capital nor any of its employees, representatives or officials shall be responsible for any investment decisions, damages, opportunity losses, direct or indirect losses related to using of information, data, analysis or opinions contained in this report. This report may not be reproduced, distributed or published by any person for any purpose without KFH Capital's prior written consent. Please cite source when quoting.

KFH Capital shall retain ownership of the copyright and all other intellectual property rights. You shall not quote our name or reproduce our logo in any form or medium without KFH Capital's prior written consent. This information is made available on the company's website (<http://www.kfhcapital.com.kw>) under Investment Research.

This disclaimer is subject to laws of the State of Kuwait. All disputes arising out of or relating to this disclaimer, contents of the opinions or information contained in this website shall be submitted to courts of the State of Kuwait and in line with provisions of Islamic Shariaa principals. KFH Capital shall not be held responsible for any liability in case of using the contents of this website in other countries and any use of the contents of this website shall be subject to the relevant laws of those countries