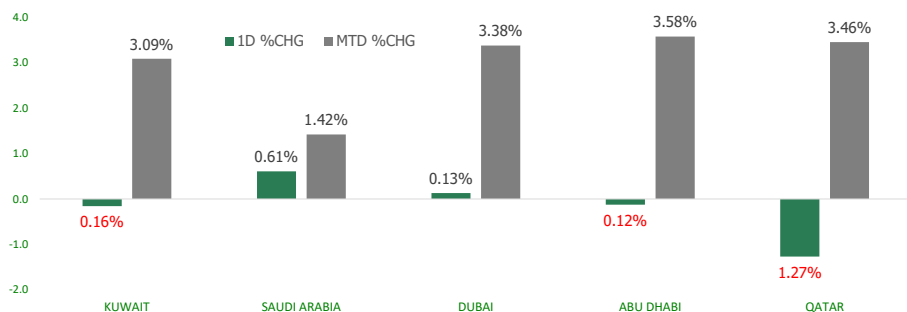


# KFH Capital DAILY EQUITY MARKET UPDATE

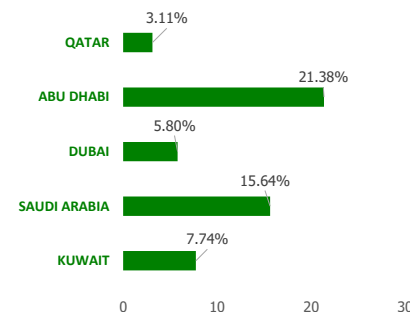


Monday, April 19, 2021

## GCC INDICES - DAILY & MTD PERFORMANCE



## YTD PERFORMANCE - GCC INDICES



## Commodities & FX Rates Vs USD

Name	Close	YTD%
WTI Crude	63.07	30.11
ICE Brent	66.72	28.90
GBP	1.383	1.15
EURO	1.198	-1.88
JPY	108.77	5.36
KWD	0.301	-0.79

## GCC PERFORMANCE SNAPSHOT

Index	Close	52W High	52W Low	Market Cap (USD Mn)	Dividend Yield	PE Ratio
KUWAIT	6,519.72	6,580.72	4,983.09	88434.17	2.29	26.42
SAUDI	10,048.70	10,065.05	6,444.71	2572776.16	2.46	26.35
DUBAI	2,636.40	2,807.41	1,803.76	78315.89	3.05	12.89
ABU DHABI	6,124.09	6,205.31	3,800.02	241116.60	3.78	17.85
QATAR	10,760.96	10,969.16	8,322.57	151622.41	2.89	19.52

## GCC TOP GAINERS

Company	Close	%Chng
Alrai Media Group Co KSCP	KWf 29.7	21.22
Takaful Emarat Insurance PJSC	AED 1.62	10.20
Ras Al Khaimah for White Cement and Construction Materials Co PSC	AED 0.82	9.33
Jiyad Holding Co KSCP	KWf 41	9.33
IFA Hotels and Resorts Co KSCP	KWf 42.5	8.97

## GCC TOP LOSERS

Company	Close	%Chng
Amwal International Investment Co	KWf 16.7	-15.23
Emirates Refreshments PSC	AED 6.93	-9.88
Warba Capital Holding Co KSC	KWf 60.1	-9.76
Sharjah Insurance Co PSC	AED 1.76	-9.74
Kuwait Insurance Company SAKP	KWf 389	-9.53

Note: KWf=Kuwaiti Fils

Note: KWf=Kuwaiti Fils

## Trading Parameters

### Market Trading - by Volume\*

#### Most Active by Volume

Company	Close	Volume*
Aldar Properties PJSC	AED 3.64	69,181,541.0
Dar Al Arkan Real Estate Development Company SJSC	SAR 9.85	35,586,669.0
Bayan Investment Co KSCP	KWf 37.8	35,518,083.0
First Abu Dhabi Bank PJSC	AED 14.46	29,738,463.0
Arabtec Holding PJSC	AED 0.53	29,158,195.0

#### Least Active by Volume

Company	Close	Volume*
Credit Rating and Collection Company KSCP	KWf 28.4	2.00
Al Khazna Insurance Company PSC	AED 0.999580008	23.00
Future Kid Entertainment and Real Estate Company KSCP	KWf 82	50.00
Kuwait Reinsurance Company KSCP	KWf 386	136.00
Ream Real Estate Company KSCP	KWf 90.2	170.00

Note: KWf=Kuwaiti Fils

\* Volume & Value as of: Previous Trading Day

### Market Trading - by Value\*

#### Most Active by Value

Company	Close	Turnover (USD)*
Al Jouf Agricultural Development Company SJSC	SAR 97	154,859,281.00
International Holdings Company PJSC	AED 90.2	148,846,790.34
First Abu Dhabi Bank PJSC	AED 14.46	117,174,315.54
Dar Al Arkan Real Estate Development Company SJSC	SAR 9.85	92,880,909.41
Al Rajhi Banking & Investment Corporation SJSC	SAR 94.5	77,315,394.59

#### Least Active by Value

Company	Close	Turnover (USD)*
Energy House Holding Company KSCP	KWf 27	24.91
Qatar Navigation QPSC	QAR 7.5	25.11
National Consumer Holding Company KSCP	KWf 43	28.57
Takaful Emarat Insurance PJSC	AED 1.62	97.43
Union Insurance Co PSC	AED 0.62	124.41

Note: KWf=Kuwaiti Fils

\* Volume & Value as of: Previous Trading Day

For any queries please contact : KFHCAPITAL.Research@KFH.Capital.com.kw

© KFHCAPITAL Investments

Page 1

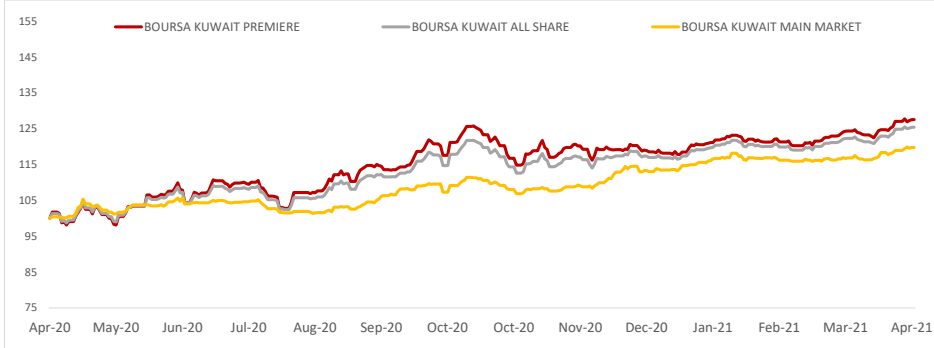
Email Id: IRD@KFHCAPITAL.COM.KW

Phone No: 22987000

Data Provided by Thomson Reuters



**PRICE PERFORMANCE**



**SECTOR PERFORMANCE SUMMARY**

KSE Sector	Close	1D % Chg	MTD%	YTD%	52W High	52W Low
Technology Sector Index (PR) Index	698.40	▲ 1.16	▲ 15.73	▲ 37.34	763.88	371.03
Financial Services Sector Index (PR) Index	1,062.03	▲ 0.65	▲ 7.14	▲ 13.50	1,065.45	807.03
Industrials Sector Index (PR) Index	952.53	▲ 0.48	▲ 2.95	▲ 6.38	959.85	675.53
Basic Materials Sector Index (PR) Index	1,137.94	▲ 0.38	▲ 4.10	▲ 26.16	1,149.76	661.30
Health Care Sector Index (PR) Index	799.77	▲ 0.00	▼ -1.29	▼ -3.25	877.01	798.39
Insurance Sector Index (PR) Index	1,191.85	▼ -2.24	▲ 1.51	▲ 5.45	1,398.20	929.84
Real Estate Sector Index (PR) Index	1,043.23	▼ -0.48	▲ 3.10	▲ 10.04	1,057.00	788.24
Utilities Sector Index (PR) Index	700.00	▼ -0.37	▼ -0.37	▼ -3.61	1,042.11	644.74
Consumer Staples Sector Index (Pr) Index	719.02	▼ -0.34	▲ 1.93	▼ -3.34	810.68	688.74
Banks Sector Index (PR) Index	1,356.21	▼ -0.24	▲ 3.45	▲ 7.69	1,370.73	1,045.19

**Market Trading - by Volume\***

Most Active by Volume			Least Active by Volume		
Company	Close (Fils)	Volume (Shares)	Company	Close (Fils)	Volume (Shares)
Bayan Investment Co KSCP	37.80	35,518,083.00	Credit Rating and Collection Company KSCP	28.40	2.00
First Investment Co KSCP	76.30	20,890,695.00	Future Kid Entertainment and Real Estate Company KSCP	82.00	50.00
Aayan Real Estate Company KSCP	102.00	20,100,004.00	Kuwait Reinsurance Company KSCP	386.00	136.00
Manazel Holding Company KPSC	47.30	17,616,786.00	Ream Real Estate Company KSCP	90.20	170.00
Commercial Real Estate Co KPSC	96.30	16,402,962.00	National Consumer Holding Company KSCP	43.00	199.00

\* Volume & Value as of: Previous Trading Day

**NEWS**

Major Gulf stock markets ended mixed on Sunday, with Qatar registering sharp losses following a surge in the previous session when it removed a cap on foreign ownership.

Saudi Arabia's benchmark index .TASI finished up 0.6%, extending gains from the previous day, with Saudi Telecom Company (7010) rising 1.7%, while Al Rajhi Bank (1120) was up 0.3%.

Meanwhile, Saudi and Iranian officials held direct talks this month in a bid to ease tensions between the two foes, a senior Iranian official and two regional sources said, as Washington works to revive a 2015 nuclear pact with Tehran and end the Yemen war.

The Qatari index .QSI retreated 1.3%, with petrochemical firm Industries Qatar losing 2.3%, while Commercial Bank slid 3.6%. In the previous session, Qatar's index saw its biggest intraday gain in over a year after its cabinet approved a bill to allow non-Qatari investors to own up to 100% of listed companies' capital. The cabinet also decided to keep central bank liquidity support for local banks based on need as the country faces a second wave of coronavirus infections.

Dubai's main share index .DFMGI edged up 0.1%, helped by a 1.8% rise in Emaar Properties EMAR.DU. Emaar Properties, Dubai's largest listed real estate developer, will go ex-dividend on Tuesday.

The managing director of Emaar said earlier this month that the company had first-quarter sales of 6 billion dirhams, up from 2.5 billion dirhams a year earlier.

In Abu Dhabi, the benchmark .ADI gave up early gains to close 0.1% lower, hit by a 0.7% fall in the country's largest lender First Abu Dhabi Bank.

**KSE TOP GAINERS**

Company	Close (Fils)	%Chng
Alrai Media Group Co KSCP	29.70	21.22
Jiyad Holding Co KSCP	41.00	9.33
IFA Hotels and Resorts Co KSCP	42.50	8.97
Manazel Holding Company KPSC	47.30	8.74
Sanam Real Estate Company KSCP	45.00	8.70

**KSE TOP LOSERS**

Company	Close (Fils)	%Chng
Amwal International Investment Co	16.70	-15.23
Warba Capital Holding Co KSC	60.10	-9.76
Kuwait Insurance Company SAKP	389.00	-9.53
Kuwait Hotels Co KPSC	55.90	-5.57
Injazzat Real Estate Development Company KPSC	71.40	-4.80

**Market Trading - by Value\***

Most Active by Value			Least Active by Value		
Company	Close (Fils)	Turnover (KWD Mn)	Company	Close (Fils)	Turnover (KWD)
KUWAIT FINANCE HOUSE K.S.C.P	720.00	2.71	Energy House Holding Company KSCP	27.00	7,506.00
National Bank of Kuwait SAKP	826.00	2.08	National Consumer Holding Company KSCP	43.00	8,607.00
Aayan Real Estate Company KSCP	102.00	2.01	Kuwait Reinsurance Company KSCP	386.00	51,556.00
Gulf Bank KSCP	213.00	1.90	Palms Agro Production Co KSCP	66.50	133,000.00
Commercial Real Estate Co KPSC	96.30	1.58	Alrai Media Group Co KSCP	29.70	331,150.00

\* Volume & Value as of: Previous Trading Day

## إخلاء مسؤولية

إن المعلومات الواردة في هذا التقرير مستمدة من مصادر يعتقد أنها دقيقة وموثوقة. لم يتم التحقق بصفة مستقلة من قبل شركة بيتك كابيتال للإستثمار عن أي من المعلومات الواردة في هذا التقرير. وتبعاً لذلك، فإن أي من شركة بيتك كابيتال للإستثمار أو ممثليها أو موظفيها أو مسؤوليها لا يضمنون أو يدعون موثوقية أو اكتمال أو دقة هذه المعلومات. ولا ينبغي لهذه المعلومات أن تفسر بأنها عرض، أو دعوة أو ترويج أو التماس للإكتتاب أو الشراء أو البيع أو الاحتفاظ لأي من المنتجات المالية المذكورة في هذا التقرير، كما أنها لا تشكل إطلاقاً المشورة أو التوصية للدخول في أي استثمارات أو صفقة من شأنها أن تشكل أساس لأي عقد أو التزام.

الآراء في هذا التقرير قد تم إعدادها من قبل شركة بيتك كابيتال للإستثمار لعملائها بناء على معلومات قد تم الحصول عليها من مصادر عامة يعتقد أنه يمكن الاعتماد عليها ولكن هذا الاعتقاد لا يضمن صحة المعلومات التي تم الاعتماد عليها لاعداد هذا التقرير. البحوث المنشورة في التقرير يمكن أن تأخذ بها شركة بيتك كابيتال للإستثمار عندما تقرر شراء أو بيع ملكية في الأسهم المذكورة في هذا التقرير. حيث تقوم شركة بيتك كابيتال للإستثمار بإجراء بحث تحليلي لنخبة مختارة من الشركات لتحديد الفرص القصيرة الأجل التي تتوافق أو تتعارض مع إستراتيجية شركة بيتك كابيتال للإستثمار بالشراء أو البيع على المدى الطويل. وبالإضافة إلى ذلك، فقد تقوم شركة بيتك كابيتال للإستثمار بالتداول أو الاتجار لحسابها الخاص، نتيجة اقتراحات المحللين على المدى القصير ويمكن لها أيضاً الدخول في معاملات الأوراق المالية على نحو يتعارض مع هذا التقرير، كما أن البيع والشراء من وإلى العملاء يتم بناء على المعايير الأساسية التي تضعها شركة بيتك كابيتال للإستثمار.

وتشكل الآراء والتوقعات والتقدير الواردة في هذا التقرير النتيجة الحالية التي توصل إليها معد التقرير اعتباراً من تاريخ هذا التقرير. وهي لا تعبر بالضرورة عن آراء شركة بيتك كابيتال للإستثمار وقابلة للتغيير دون سابق إنذار. وعلاوة على ذلك، ليس على شركة بيتك كابيتال للإستثمار أي التزام لتحديث أو تعديل أو تغيير هذا التقرير أو إبلاغ القارئ عن أي تغيير في التقرير، أو أي تغيير أو ثبوت عدم صحة في وقت لاحق لاي من الآراء أو التقديرات أو التوقعات أو التقييمات المبينة في هذا التقرير. إن المواضيع المالية التي نوقشت والنتائج التي تم استخلاصها في هذا التقرير قد لا تكون مناسبة لجميع المستثمرين، ويجب على المستثمرين اتخاذ القرارات الاستثمارية بأنفسهم وباستخدام مستشاريهم المستقلين لاتخاذ قرارات استثمارية تناسب أوضاعهم المالية الخاصة وأهدافهم الاستثمارية. الأداء في الماضي ليس بالضرورة مؤشراً على النتائج المستقبلية والمعلومات التاريخية في هذا التقرير عن الشركات والأسواق والأدوات المالية لا تضمن أدائها المستقبلي، وينصح المستثمرين باتخاذ مشورة الخبراء القانونيين والماليين قبل الدخول في أي صفقة مماثلة أو مستوحاة من مضمون هذا المنشور.

إن استخدام أي معلومات وردت في هذا التقرير واتخاذ أي قرارات استثمارية عليها تعتبر من مسؤولية القارئ ومن ضمن مخاطرته و لن تكون شركة بيتك كابيتال للإستثمار أو ممثليها أو موظفيها أو مسؤوليها مسؤولين عن أي قرارات استثمارية أو أضرار أو فرص فائتة أو خسائر ناتجة عن أو متعلقة باستخدام المعلومات والبيانات أو التحليلات أو الآراء الواردة في هذا التقرير سواء بصورة مباشرة أو غير مباشرة.

هذا التقرير لا يسمح باستنساخه أو توزيعه ونشره من قبل أي شخص ولاي غرض دون الحصول على موافقة خطية مسبقاً من شركة بيتك كابيتال للإستثمار. ويرجى ذكر المصدر في حالة نقل أي معلومة مقتطفة من التقرير. سنحتفظ بملكية حقوق الطبع وكل حقوق الملكية الفكرية الأخرى. ولا يجوز لكم استخدام اسم شركتنا أو نسخ شعار الشركة بأي شكل أو أسلوب أو وسيلة بدون موافقة خطية مسبقاً من شركتنا.

وهذه المعلومات متاحة للجميع على موقع الشركة بشبكة الإنترنت ([www.kfhcapital.com.kw](http://www.kfhcapital.com.kw)) ضمن قائمة البحوث والدراسات الإستشارية.

يخضع هذا النصل القانوني لقوانين دولة الكويت. وتُقدّم كافة النزاعات الناشئة عن أو المتصلة بهذا النصل والمحتويات المتعلقة بالآراء والمعلومات المدرجة في هذا الموقع الإلكتروني إلى القضاء الحصري التابع لمحاكم دولة الكويت بما لا يتعارض وأحكام الشريعة الإسلامية الفراء. ولا تتحمل شركة بيتك كابيتال للإستثمار أي مسؤولية في حالة استخدام محتويات هذا الموقع في بلدان أخرى تخضع لقوانينها الخاصة.

## Disclaimer

The information contained in this document has been derived from sources believed to be accurate and reliable. KFH Capital Investment Company (KFH Capital) has not independently verified any information contained in this document. Therefore, neither KFH Capital nor any of its employees, representatives or officials gives any representation or warranty of reliability, completeness or accuracy of such information. This information should not be construed as an offer, invitation, promotion or solicitation to subscribe, purchase, maintain or sell any of the financial products mentioned here, nor does it constitute investment advice or a recommendation to enter into any transaction that would form whatsoever the basis of any contract or commitment.

The opinions in this report were prepared by KFH Capital for its clients based on the information obtained from public sources that are believed to be reliable, but that belief is not a warranty on the reliability of the information based upon for preparing the report. The published research report may be considered by KFH Capital when it decides to buy or sell proprietary positions in the securities mentioned in this report. For selected companies, KFH Capital's equity research analysts may identify shorter-term opportunities that are consistent or inconsistent with KFH Capital's existing, longer term Buy or Sell strategy. In addition, KFH Capital may trade for its own account as a result of the short term trading suggestions of analysts and may also engage in securities transactions in a manner inconsistent with this research report and with respect to securities covered by this report. Moreover, KFH Capital will sell to or buy from customers based on its principal criteria.

Opinions, estimates or projections in this report constitute the current conclusion of the author as of the date of this report. They do not necessarily reflect the opinions of KFH Capital and are subject to change without notice. Moreover, KFH Capital has no obligation to update, modify or amend this report or to otherwise notify a reader thereof in the event that any matter stated herein, or any opinion, projection, forecast or estimate set forth herein, changes or subsequently becomes inaccurate. The financial discussion and conclusion discussed in this report may not be suitable for all investors and investors must make their own investment decisions using their own independent advisors as they believe necessary and based upon their specific financial situations and investment objectives. Past performance is not necessarily indicative of future results and historical information in this report about companies, markets and securities does not guarantee future performance and investors are advised to take expert legal and financial advice before entering into any transaction similar to or inspired by the contents of this publication.

The use of any information contained in this report and taking any of investment decisions is the responsibility of the reader and included as part of his risks. Accordingly, neither KFH Capital nor any of its employees, representatives or officials shall be responsible for any investment decisions, damages, opportunity losses, direct or indirect losses related to using of information, data, analysis or opinions contained in this report. This report may not be reproduced, distributed or published by any person for any purpose without KFH Capital's prior written consent. Please cite source when quoting.

KFH Capital shall retain ownership of the copyright and all other intellectual property rights. You shall not quote our name or reproduce our logo in any form or medium without KFH Capital's prior written consent. This information is made available on the company's website (<http://www.kfhcapital.com.kw>) under Investment Research.

This disclaimer is subject to laws of the State of Kuwait. All disputes arising out of or relating to this disclaimer, contents of the opinions or information contained in this website shall be submitted to courts of the State of Kuwait and in line with provisions of Islamic Shariaa principals. KFH Capital shall not be held responsible for any liability in case of using the contents of this website in other countries and any use of the contents of this website shall be subject to the relevant laws of those countries