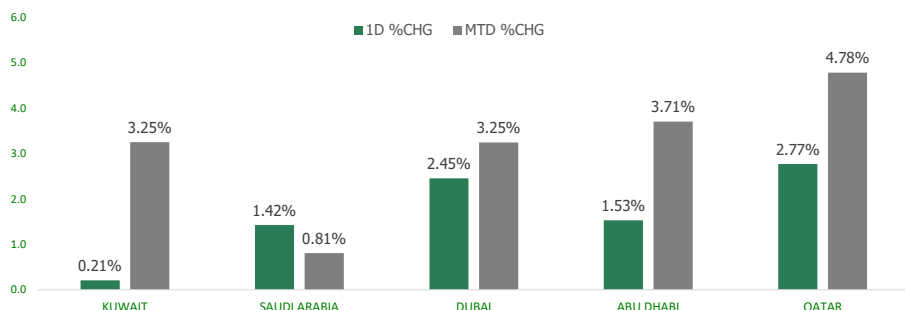
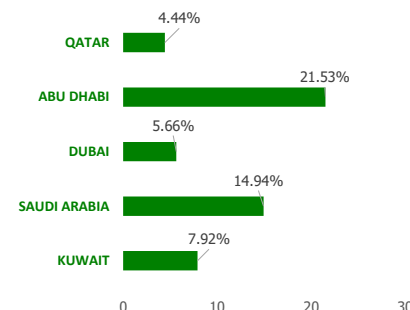


GCC INDICES - DAILY & MTD PERFORMANCE



YTD PERFORMANCE - GCC INDICES



Commodities & FX Rates Vs USD

Name	Close	YTD%
WTI Crude	63.07	30.11
ICE Brent	66.72	28.90
GBP	1.383	1.15
EURO	1.198	-1.88
JPY	108.77	5.36
KWD	0.301	-0.79

GCC PERFORMANCE SNAPSHOT

Index	Close	52W High	52W Low	Market Cap (USD Mn)	Dividend Yield	PE Ratio
KUWAIT	6,530.04	6,580.72	4,983.09	88463.53	2.29	26.42
SAUDI	9,987.92	10,039.23	6,444.71	2563159.49	2.67	26.00
DUBAI	2,633.01	2,807.41	1,803.76	78315.89	3.05	12.89
ABU DHABI	6,131.69	6,162.82	3,800.02	241116.60	3.78	17.85
QATAR	10,899.06	10,969.16	8,322.57	151622.41	2.89	19.52

GCC TOP GAINERS

Company	Close	%Chng
Warba Capital Holding Co KSC	KWf 66.6	35.92
Ras Al Khaimah for White Cement and Construction Materials Co PSC	AED 0.75	13.64
Commercial Bank PSQC	QAR 5.434	10.00
Al-Massaleh Real Estate Company KSCP	KWf 41.8	10.00
Aqar Real Estate Investments Co KSCP	KWf 72	9.92

GCC TOP LOSERS

Company	Close	%Chng
Ras Al Khaimah National Insurance Company PSC	AED 3.05	-9.76
Alrai Media Group Co KSCP	KWf 24.5	-9.59
Union Insurance Co PSC	AED 0.62	-8.82
Munshaat Real Estate Projects Co KSCP	KWf 76	-5.00
Fujairah Cement Industries Co PSC	KWf 30.8	-4.94

Note: KWf=Kuwaiti Fils

Note: KWf=Kuwaiti Fils

Trading Parameters

Market Trading - by Volume*

Most Active by Volume

Company	Close	Volume*
Aldar Properties PJSC	AED 3.64	64,109,548.0
Masraf Al Rayan QPSC	QAR 4.532	61,816,855.0
Bayan Investment Co KSCP	KWf 36.1	42,785,963.0
National Bank of Kuwait SAKP	KWf 830	37,446,461.0
First Abu Dhabi Bank PJSC	AED 14.56	33,510,077.0

Least Active by Volume

Company	Close	Volume*
Kuwait Real Estate Holding Co KPSC	KWf 30	1.00
Ektitab Holding Company KSCP	KWf 16.2	1.00
National Consumer Holding Company KSCP	KWf 43.5	1.00
Credit Rating and Collection Company KSCP	KWf 28.4	2.00
Gulf Insurance Group KSCP	KWf 620	10.00

Note: KWf=Kuwaiti Fils

* Volume & Value as of: Previous Trading Day

Market Trading - by Value*

Most Active by Value

Company	Close	Turnover (USD)*
Al Rajhi Banking & Investment Corporation SJSC	SAR 94.2	154,430,403.22
International Holdings Company PJSC	AED 90	142,397,256.82
Al Jouf Agricultural Development Company SJSC	SAR 93.5	132,585,124.71
First Abu Dhabi Bank PJSC	AED 14.56	130,983,214.86
National Bank of Kuwait SAKP	KWf 830	102,839,593.83

Least Active by Value

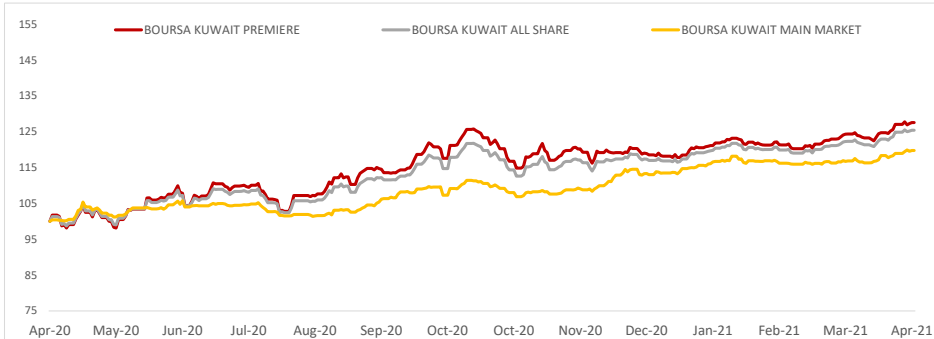
Company	Close	Turnover (USD)*
Ektitab Holding Company KSCP	KWf 16.2	0.05
Kuwait Real Estate Holding Co KPSC	KWf 30	0.10
National Consumer Holding Company KSCP	KWf 43.5	0.15
Arkan Al Kuwait Real Estate Company KSCP	KWf 98.2	15.82
Gulf Insurance Group KSCP	KWf 620	20.58

Note: KWf=Kuwaiti Fils

* Volume & Value as of: Previous Trading Day



PRICE PERFORMANCE



SECTOR PERFORMANCE SUMMARY

KSE Sector	Close	1D % Chg	MTD%	YTD%	52W High	52W Low
Technology Sector Index (PR) Index	690.40	▲ 8.71	▲ 15.73	▲ 37.34	763.88	371.03
Consumer Staples Sector Index (Pr) Index	721.45	▲ 0.76	▲ 1.93	▼ -3.34	810.68	688.74
Utilities Sector Index (PR) Index	702.63	▲ 0.75	▼ -0.37	▼ -3.61	1,042.11	644.74
Basic Materials Sector Index (PR) Index	1,133.68	▲ 0.47	▲ 4.10	▲ 26.16	1,149.76	653.55
Financial Services Sector Index (PR) Index	1,055.21	▲ 0.43	▲ 7.14	▲ 13.50	1,057.13	801.40
Insurance Sector Index (PR) Index	1,219.20	▼ -0.57	▲ 1.51	▲ 5.45	1,398.20	929.84
Industrials Sector Index (PR) Index	947.98	▼ -0.25	▲ 2.95	▲ 6.38	959.85	671.74
Health Care Sector Index (PR) Index	799.74	▼ 0.00	▼ -1.29	▼ -3.25	877.01	798.39
Telecommunications Sector Index (PR) Index	1,109.65	▲ 0.04	▼ -0.45	▲ 0.67	1,179.63	908.99
Real Estate Sector Index (PR) Index	1,048.30	▲ 0.13	▲ 3.10	▲ 10.04	1,057.00	778.67

Market Trading - by Volume*

Most Active by Volume

Company	Close (Fils)	Volume (Shares)
Bayan Investment Co KSCP	36.10	42,785,963.00
National Bank of Kuwait SAKP	830.00	37,446,461.00
Investors Holding Group Company KSCP	14.50	20,481,546.00
Aayan Real Estate Company KSCP	94.20	12,932,227.00
Ahli United Bank BSC	215.00	12,898,288.00

Least Active by Volume

Company	Close (Fils)	Volume (Shares)
Kuwait Real Estate Holding Co KPSC	30.00	1.00
Ektitab Holding Company KSCP	16.20	1.00
National Consumer Holding Company KSCP	43.50	1.00
Credit Rating and Collection Company KSCP	28.40	2.00
Gulf Insurance Group KSCP	620.00	10.00

* Volume & Value as of: Previous Trading Day

Market Trading - by Value*

Most Active by Value

Company	Close (Fils)	Turnover (KWD Mn)
National Bank of Kuwait SAKP	830.00	30.98
KUWAIT FINANCE HOUSE K.S.C.P	722.00	3.10
Ahli United Bank BSC	215.00	2.78
Agility Public Warehousing Co KSCP	754.00	2.32
Bayan Investment Co KSCP	36.10	1.52

Least Active by Value

Company	Close (Fils)	Turnover (KWD)
Ektitab Holding Company KSCP	16.20	16.00
Kuwait Real Estate Holding Co KPSC	30.00	30.00
National Consumer Holding Company KSCP	43.50	44.00
Arkan Al Kuwait Real Estate Company KSCP	98.20	4,768.00
Gulf Insurance Group KSCP	620.00	6,200.00

* Volume & Value as of: Previous Trading Day

NEWS

The KSE Premier Index closed at 6,530.04 up 0.39% (25.65 points) compared to previous week close of 6,504.39. The weekly candle stick body is a narrow candle body an indication of indecisiveness in Investor sentiments.

The weekly price action included the market opening at 6,508.07 moving up to record a weekly high of 6,580.72 after which the Index saw bears dominated the trading week. The Index saw a sell off to record a weekly low of 6,482.81 which is a decline of 97.91 points from the weekly High.

The Index has support at 6,500 levels which is under test as we write. The secondary trend indicates an upward close of the Index from an ascending triangle pattern as the Index closed above the 6,400-resistance level and continues to close and trade above the resistance level for the second consecutive week. A continuation in the direction of the close will result in the Index testing the 6,600 resistance levels

The value traded during the week was at KWD 172.61 million above the Year-to-Date weekly average of KWD 137.25 million. While the total volume of shares traded during the week stood at 409.41 million shares above the Year-to-Date weekly average of 356.81 million shares. Of the 25 stocks in the Index 12 reported decline in prices while 9 recorded advances and 4 remained unchanged

KSE TOP GAINERS

Company	Close (Fils)	%Chng
Warba Capital Holding Co KSC	66.60	35.92
Al-Massaleh Real Estate Company KSCP	41.80	10.00
Aqar Real Estate Investments Co KSCP	72.00	9.92
Automated Systems Company KPSC	94.90	8.71
IFA Hotels and Resorts Co KSCP	39.00	8.03

KSE TOP LOSERS

Company	Close (Fils)	%Chng
Alrai Media Group Co KSCP	24.50	-9.59
Munshaat Real Estate Projects Co KSCP	76.00	-5.00
Fujairah Cement Industries Co PSC	30.80	-4.94
Dar Al Thuraya Real Estate Co KPSC	50.30	-4.91
Al Ahleia Insurance Co SAKP	478.00	-4.40

إخلاء مسؤولية

إن المعلومات الواردة في هذا التقرير مستمدة من مصادر يعتقد أنها دقيقة وموثوقة. لم يتم التحقق بصفة مستقلة من قبل شركة بيتك كابيتال للإستثمار عن أي من المعلومات الواردة في هذا التقرير. وتبعاً لذلك، فإن أي من شركة بيتك كابيتال للإستثمار أو ممثليها أو موظفيها أو مسؤوليها لا يضمنون أو يدعون موثوقية أو اكتمال أو دقة هذه المعلومات. ولا ينبغي لهذه المعلومات أن تفسر بأنها عرض، أو دعوة أو ترويج أو التماس للإكتتاب أو الشراء أو البيع أو الاحتفاظ لأي من المنتجات المالية المذكورة في هذا التقرير، كما أنها لا تشكل إطلاقاً المشورة أو التوصية للدخول في أي استثمارات أو صفقة من شأنها أن تشكل أساس لأي عقد أو التزام.

الآراء في هذا التقرير قد تم إعدادها من قبل شركة بيتك كابيتال للإستثمار لعملائها بناء على معلومات قد تم الحصول عليها من مصادر عامة يعتقد أنه يمكن الاعتماد عليها ولكن هذا الاعتقاد لا يضمن صحة المعلومات التي تم الاعتماد عليها لاعداد هذا التقرير. البحوث المنشورة في التقرير يمكن أن تأخذ بها شركة بيتك كابيتال للإستثمار عندما تقرر شراء أو بيع ملكية في الأسهم المذكورة في هذا التقرير. حيث تقوم شركة بيتك كابيتال للإستثمار بإجراء بحث تحليلي لنخبة مختارة من الشركات لتحديد الفرص القصيرة الأجل التي تتوافق أو تتعارض مع إستراتيجية شركة بيتك كابيتال للإستثمار بالشراء أو البيع على المدى الطويل. وبالإضافة إلى ذلك، فقد تقوم شركة بيتك كابيتال للإستثمار بالتداول أو الاتجار لحسابها الخاص، نتيجة اقتراحات المحللين على المدى القصير ويمكن لها أيضاً الدخول في معاملات الأوراق المالية على نحو يتعارض مع هذا التقرير، كما أن البيع والشراء من وإلى العملاء يتم بناء على المعايير الأساسية التي تضعها شركة بيتك كابيتال للإستثمار.

وتشكل الآراء والتوقعات والتقدير الواردة في هذا التقرير النتيجة الحالية التي توصل إليها معد التقرير اعتباراً من تاريخ هذا التقرير. وهي لا تعبر بالضرورة عن آراء شركة بيتك كابيتال للإستثمار وقابلة للتغيير دون سابق إنذار. وعلاوة على ذلك، ليس على شركة بيتك كابيتال للإستثمار أي التزام لتحديث أو تعديل أو تغيير هذا التقرير أو إبلاغ القارئ عن أي تغيير في التقرير، أو أي تغيير أو ثبوت عدم صحة في وقت لاحق لاي من الآراء أو التقديرات أو التوقعات أو التقييمات المبينة في هذا التقرير. إن المواضيع المالية التي نوقشت والنتائج التي تم استخلاصها في هذا التقرير قد لا تكون مناسبة لجميع المستثمرين، ويجب على المستثمرين اتخاذ القرارات الاستثمارية بأنفسهم وباستخدام مستشاريهم المستقلين لاتخاذ قرارات استثمارية تناسب أوضاعهم المالية الخاصة وأهدافهم الاستثمارية. الأداء في الماضي ليس بالضرورة مؤشراً على النتائج المستقبلية والمعلومات التاريخية في هذا التقرير عن الشركات والأسواق والأدوات المالية لا تضمن أدائها المستقبلي، وينصح المستثمرين باتخاذ مشورة الخبراء القانونيين والماليين قبل الدخول في أي صفقة مماثلة أو مستوحاة من مضمون هذا المنشور.

إن استخدام أي معلومات وردت في هذا التقرير واتخاذ أي قرارات استثمارية عليها تعتبر من مسؤولية القارئ ومن ضمن مخاطرته و لن تكون شركة بيتك كابيتال للإستثمار أو ممثليها أو موظفيها أو مسؤوليها مسؤولين عن أي قرارات استثمارية أو أضرار أو فرص فائتة أو خسائر ناتجة عن أو متعلقة باستخدام المعلومات والبيانات أو التحليلات أو الآراء الواردة في هذا التقرير سواء بصورة مباشرة أو غير مباشرة.

هذا التقرير لا يسمح باستنساخه أو توزيعه ونشره من قبل أي شخص ولاي غرض دون الحصول على موافقة خطية مسيقة من شركة بيتك كابيتال للإستثمار. ويرجى ذكر المصدر في حالة نقل أي معلومة مقتطفة من التقرير. سنحفظ بملكية حقوق الطبع وكل حقوق الملكية الفكرية الأخرى. ولا يجوز لكم استخدام اسم شركتنا أو نسخ شعار الشركة بأي شكل أو أسلوب أو وسيلة بدون موافقة خطية مسيقة من شركتنا.

وهذه المعلومات متاحة للجميع على موقع الشركة بشبكة الإنترنت (www.kfncapital.com.kw) ضمن قائمة البحوث والدراسات الإستشارية.

يخضع هذا النصل القانوني لقوانين دولة الكويت. وتُقدّم كافة النزاعات الناشئة عن أو المتصلة بهذا النصل والمحتويات المتعلقة بالآراء والمعلومات المدرجة في هذا الموقع الإلكتروني إلى القضاء الحصري التابع لمحاكم دولة الكويت بما لا يتعارض وأحكام الشريعة الإسلامية الفراء. ولا تتحمل شركة بيتك كابيتال للإستثمار أي مسؤولية في حالة استخدام محتويات هذا الموقع في بلدان أخرى تخضع لقوانينها الخاصة.

Disclaimer

The information contained in this document has been derived from sources believed to be accurate and reliable. KFH Capital Investment Company (KFH Capital) has not independently verified any information contained in this document. Therefore, neither KFH Capital nor any of its employees, representatives or officials gives any representation or warranty of reliability, completeness or accuracy of such information. This information should not be construed as an offer, invitation, promotion or solicitation to subscribe, purchase, maintain or sell any of the financial products mentioned here, nor does it constitute investment advice or a recommendation to enter into any transaction that would form whatsoever the basis of any contract or commitment.

The opinions in this report were prepared by KFH Capital for its clients based on the information obtained from public sources that are believed to be reliable, but that belief is not a warranty on the reliability of the information based upon for preparing the report. The published research report may be considered by KFH Capital when it decides to buy or sell proprietary positions in the securities mentioned in this report. For selected companies, KFH Capital's equity research analysts may identify shorter-term opportunities that are consistent or inconsistent with KFH Capital's existing, longer term Buy or Sell strategy. In addition, KFH Capital may trade for its own account as a result of the short term trading suggestions of analysts and may also engage in securities transactions in a manner inconsistent with this research report and with respect to securities covered by this report. Moreover, KFH Capital will sell to or buy from customers based on its principal criteria.

Opinions, estimates or projections in this report constitute the current conclusion of the author as of the date of this report. They do not necessarily reflect the opinions of KFH Capital and are subject to change without notice. Moreover, KFH Capital has no obligation to update, modify or amend this report or to otherwise notify a reader thereof in the event that any matter stated herein, or any opinion, projection, forecast or estimate set forth herein, changes or subsequently becomes inaccurate. The financial discussion and conclusion discussed in this report may not be suitable for all investors and investors must make their own investment decisions using their own independent advisors as they believe necessary and based upon their specific financial situations and investment objectives. Past performance is not necessarily indicative of future results and historical information in this report about companies, markets and securities does not guarantee future performance and investors are advised to take expert legal and financial advice before entering into any transaction similar to or inspired by the contents of this publication.

The use of any information contained in this report and taking any of investment decisions is the responsibility of the reader and included as part of his risks. Accordingly, neither KFH Capital nor any of its employees, representatives or officials shall be responsible for any investment decisions, damages, opportunity losses, direct or indirect losses related to using of information, data, analysis or opinions contained in this report. This report may not be reproduced, distributed or published by any person for any purpose without KFH Capital's prior written consent. Please cite source when quoting.

KFH Capital shall retain ownership of the copyright and all other intellectual property rights. You shall not quote our name or reproduce our logo in any form or medium without KFH Capital's prior written consent. This information is made available on the company's website (<http://www.kfncapital.com.kw>) under Investment Research.

This disclaimer is subject to laws of the State of Kuwait. All disputes arising out of or relating to this disclaimer, contents of the opinions or information contained in this website shall be submitted to courts of the State of Kuwait and in line with provisions of Islamic Shariaa principals. KFH Capital shall not be held responsible for any liability in case of using the contents of this website in other countries and any use of the contents of this website shall be subject to the relevant laws of those countries