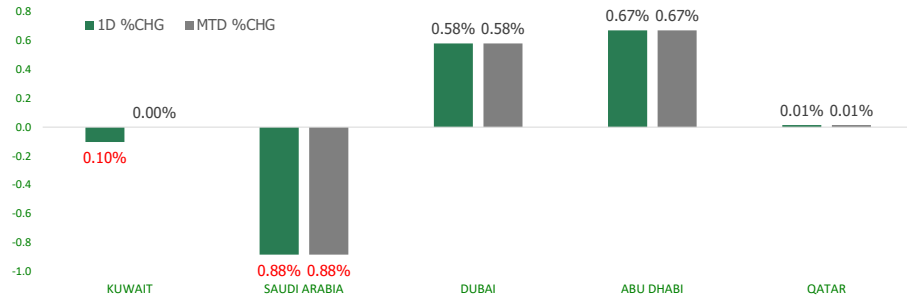


# KFH Capital DAILY EQUITY MARKET UPDATE

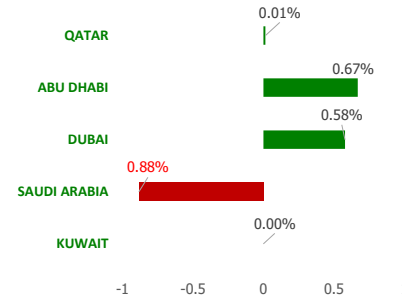
Monday, January 4, 2021



## GCC INDICES - DAILY & MTD PERFORMANCE



## YTD PERFORMANCE - GCC INDICES



## Commodities & FX Rates Vs USD

Name	Close	YTD%
WTI Crude	48.42	0.00
ICE Brent	51.72	0.00
GBP	1.367	-0.01
EURO	1.214	-0.62
JPY	103.20	-0.04
KWD	0.304	0.00

## GCC PERFORMANCE SNAPSHOT

Index	Close	52W High	52W Low	Market Cap (USD Mn)	Dividend Yield	PE Ratio
KUWAIT	6,051.07	7,172.32	4,498.65	78880.80	3.71	20.73
SAUDI	8,612.82	8,765.80	5,959.69	2413289.70	3.64	19.94
DUBAI	2,506.39	2,879.38	1,663.70	72820.07	4.05	9.17
ABU DHABI	5,079.10	5,256.06	3,304.36	198109.97	4.89	14.87
QATAR	10,437.50	10,727.99	7,997.05	150075.03	3.78	16.73

## GCC TOP GAINERS

Company	Close	%Chng
Zee Stores PJSC	AED 12.06	14.86
Easy Lease Motor Cycle Rental PSC	AED 20	13.64
Palms Sports PJSC	AED 14.88	12.73
Abdulmohsen Al Hokair Group for Tourism and Development Company CJSC	SAR 23.28	9.92
Tamdeen Real Estate Co KPSC	KWf 270	9.76

## GCC TOP LOSERS

Company	Close	%Chg
Gulf Insurance Group KSCP	KWf 807	-7.13
Energy House Holding Company KSCP	KWf 28.4	-5.33
National Consumer Holding Company KSCP	KWf 48.9	-5.05
Al Waha Capital PJSC	AED 1.14	-5.00
Fujairah Cement Industries Co PSC	KWf 34.2	-5.00

Note: KWf=Kuwaiti Fils

Note: KWf=Kuwaiti Fils

## Trading Parameters

### Market Trading - by Volume\*

Most Active by Volume			Least Active by Volume		
Company	Close	Volume*	Company	Close	Volume*
First Investment Co KSCP	KWf 43	111,117,491.0	Amwal International Investment Co	KWf 33.7	1.00
Arabtec Holding PJSC	AED 0.53	29,158,195.0	Al Argan International Real Estate Co KSCP	KWf 110	1.00
Aldar Properties PJSC	AED 3.17	25,959,340.0	Sanam Real Estate Company KSCP	KWf 34.5	1.00
Ras Al Khaimah Poultry and Feeding Co	AED 1.45	25,037,252.0	Credit Rating and Collection Company KSCP	KWf 22	4.00
Union Properties PJSC	AED 0.28	24,594,619.0	Shuaiba Industrial Company KPSC	KWf 155	6.00

Note: KWf=Kuwaiti Fils

\* Volume & Value as of: Previous Trading Day

### Market Trading - by Value\*

Most Active by Value			Least Active by Value		
Company	Close	Turnover (USD)*	Company	Close	Turnover (USD)*
Ash-Sharqiyah Development Company SJSC	SAR 99.7	149,575,944.72	Mena Real Estate Co KSCP	KWf 27.8	1.19
AYYAN Investment Co SJSC	SAR 19.58	98,724,430.12	UniCap Investment and Finance Co KSCP	KWf 42	1.38
Al Rajhi Banking & Investment Corporation SJSC	SAR 72.7	70,387,171.64	First Takaful Insurance Company KPSC	KWf 37	3.65
Saudi Kayan Petrochemical Company SJSC	SAR 13.98	66,099,031.78	Qatar Navigation QPSC	QAR 6.999	5.74
Seera Group Holding	SAR 19.2	64,207,926.94	Alrai Media Group Co KSCP	KWf 48	7.90

Note: KWf=Kuwaiti Fils

\* Volume & Value as of: Previous Trading Day

For any queries please contact : KFH Capital Research Department

© KFH Capital Investments

Page 1

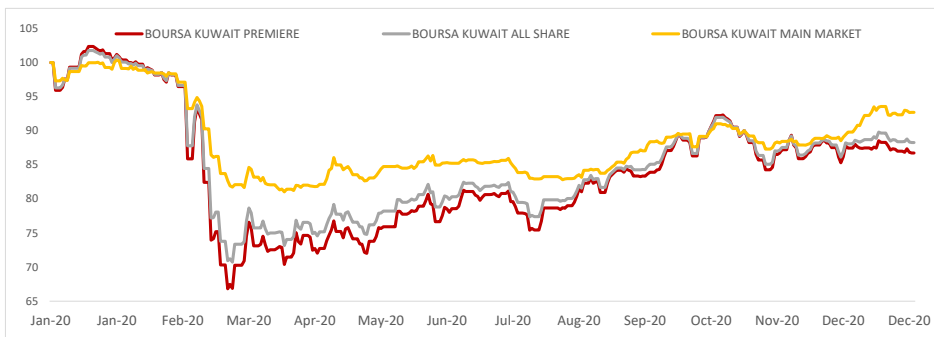
Email Id: IRD@KFHCAPITAL.COM.KW

Phone No: 22987000

Data Provided by Thomson Reuters



PRICE PERFORMANCE



SECTOR PERFORMANCE SUMMARY

KSE Sector	Close	1D % Chg	MTD%	YTD%	52W High	52W Low
Oil & Gas Sector Index (PR) Index	1,277.33	▲ 1.41	▲ 5.00	▲ 3.16	1,400.27	985.72
Health Care Sector Index (PR) Index	826.64	▲ 1.35	▲ 2.71	▼ -6.55	877.01	803.95
Technology Sector Index (PR) Index	502.70	▲ 0.73	▼ -1.29	▼ -2.40	632.92	371.03
Real Estate Sector Index (PR) Index	952.63	▲ 0.67	▲ 6.26	▼ -10.02	1,083.40	763.18
Basic Materials Sector Index (PR) Index	898.59	▲ 0.42	▲ 9.32	▼ -1.05	921.61	561.67
Insurance Sector Index (PR) Index	1,156.17	▼ -2.90	▲ 12.36	▲ 21.21	1,199.36	911.53
Financial Services Sector Index (PR) Index	929.71	▼ -0.51	▲ 5.28	▼ -14.03	1,096.99	801.40
Telecommunications Sector Index (PR) Index	1,102.31	▼ -0.24	▲ 3.31	▼ -1.29	1,140.55	802.17
Banks Sector Index (PR) Index	1,262.46	▼ -0.09	▼ -0.63	▼ -14.85	1,536.79	986.44
Industrials Sector Index (PR) Index	891.10	▼ -0.02	▲ 5.25	▼ -3.93	937.49	602.89

Market Trading - by Volume\*

Most Active by Volume			Least Active by Volume		
Company	Close (Fils)	Volume (Shares)	Company	Close (Fils)	Volume (Shares)
First Investment Co KSCP	43.00	111,117,491.00	Amwal International Investment Co	33.70	1.00
Arzan Financial Group for Financing and Investment KSCP	55.80	24,198,585.00	Al Argan International Real Estate Co KSCP	110.00	1.00
Ahli United Bank BSC	227.00	14,025,914.00	Sanam Real Estate Company KSCP	34.50	1.00
Al Madina for Finance and Investment Co KSCP	15.70	13,667,991.00	Credit Rating and Collection Company KSCP	22.00	4.00
Aayan Leasing and Investment Co KSCP	91.90	10,949,516.00	Shuaiba Industrial Company KPSC	155.00	6.00

\* Volume & Value as of: Previous Trading Day

NEWS

The Kuwait Premier Market Index closed the year at 6,051.17 down 13.26% (924 points) compared to previous year closing of 6,975.96. In terms of price action the Premier Market opened at 6,742.21 recorded a yearly high of 7,172.32 and a low of 4,498.65 during 2020. *From a technical outlook the Index trades in an ascending channel reporting higher high-low; currently trading at the support line of the channel. The Index has strong support at 6,000 levels while the immediate resistance for the index is at 6,200-6,300 levels. A upward move from the stated resistance should result in the Index to test 6,400-600 levels*

In terms of trading parameters; the market recorded a total of 52.09 billion shares of trading for 2020 which is a 33.53% jump in volumes compared to 2019 volumes of 39.01 billion shares. While the value traded was at KWD 10.75 billion up 35.46% during the same period. The market value traded during 2019 was at KWD 7.96 billion.

Thus the Daily Average of shares traded during 2020 was at 215 million shares up from previous year daily average of 161 million shares. While the Daily Average value traded was at KWD 44.43 million during 2020 up from previous year Daily Average of KWD 32.8 million.

Among the regional equity markets the Saudi Arabia and Qatar were the only markets closed in green while the remaining markets closed the year in 2020. The Saudi based Tadawul All Share Index (TASI) closed at 8,612.82 up 3.58% on yearly basis while the Qatar Index closed flat with a marginal gain of 0.1% during the same period

KSE TOP GAINERS

Company	Close (Fils)	%Chng
Tamdeen Real Estate Co KPSC	270.00	9.76
Educational Holding Group KSCP	328.00	9.33
Kuwait Hotels Co KPSC	59.50	8.58
Tijara and Realestate Investment Company KSCP	42.00	7.42
Hayat Communications Co KSCP	56.00	5.66

KSE TOP LOSERS

Company	Close (Fils)	%Chng
Gulf Insurance Group KSCP	807.00	-7.13
Energy House Holding Company KSCP	28.40	-5.33
National Consumer Holding Company KSCP	48.90	-5.05
Fujairah Cement Industries Co PSC	34.20	-5.00
Real Estate Trade Centers Company KPSC	27.60	-4.83

Market Trading - by Value\*

Most Active by Value			Least Active by Value		
Company	Close (Fils)	Turnover (KWD Mn)	Company	Close (Fils)	Turnover (KWD)
First Investment Co KSCP	43.00	4.82	Mena Real Estate Co KSCP	27.80	361.00
KUWAIT FINANCE HOUSE K.S.C.P	677.00	3.46	UniCap Investment and Finance Co KSCP	42.00	420.00
Ahli United Bank BSC	227.00	3.17	First Takaful Insurance Company KPSC	37.00	1,110.00
National Bank of Kuwait SAKP	840.00	2.92	Alrai Media Group Co KSCP	48.00	2,400.00
Agility Public Warehousing Co KSCP	676.00	1.38	Warba Capital Holding Co KSC	48.60	9,720.00

\* Volume & Value as of: Previous Trading Day

## إخلاء مسؤولية

إن المعلومات الواردة في هذا التقرير مستمدة من مصادر يعتقد أنها دقيقة وموثوقة. لم يتم التحقق بصفة مستقلة من قبل شركة بيتك كابيتال للإستثمار عن أي من المعلومات الواردة في هذا التقرير. وتبعاً لذلك، فإن أي من شركة بيتك كابيتال للإستثمار أو ممثليها أو موظفيها أو مسؤوليها لا يضمنون أو يدعون موثوقية أو اكتمال أو دقة هذه المعلومات، ولا ينبغي لهذه المعلومات أن تفسر بأنها عرض، أو دعوة أو ترويج أو التماس للإكتتاب أو الشراء أو البيع أو الاحتفاظ لأي من المنتجات المالية المذكورة في هذا التقرير، كما أنها لا تشكل إطلاقاً المشورة أو التوصية للدخول في أي استثمارات أو صفقة من شأنها أن تشكل أساس لأي عقد أو التزام.

الآراء في هذا التقرير قد تم إعدادها من قبل شركة بيتك كابيتال للإستثمار لعملائها بناء على معلومات قد تم الحصول عليها من مصادر عامة يعتقد أنه يمكن الاعتماد عليها ولكن هذا الاعتقاد لا يضمن صحة المعلومات التي تم الاعتماد عليها لأعداد هذا التقرير. البحوث المنشورة في التقرير يمكن أن تأخذ بها شركة بيتك كابيتال للإستثمار عندما تقرر شراء أو بيع ملكية في الأسهم المذكورة في هذا التقرير. حيث تقوم شركة بيتك كابيتال للإستثمار بأجراء بحث تحليلي لخبية مختارة من الشركات لتحديد الفرص القصيرة الأجل التي تتوافق أو تتعارض مع إستراتيجية شركة بيتك كابيتال للإستثمار بالشراء أو البيع على المدى الطويل. وبالإضافة إلى ذلك، فقد تقوم شركة بيتك كابيتال للإستثمار بالتداول أو الاتجار لحسابها الخاص، نتيجة افتراضات المحللين على المدى القصير ويمكن لها أيضاً الدخول في معاملات الأوراق المالية على نحو يتعارض مع هذا التقرير، كما أن البيع والشراء من وإلى العملاء يتم بناء على المعايير الأساسية التي تضعها شركة بيتك كابيتال للإستثمار.

وتشكل الآراء والتوقعات والتقدير الواردة في هذا التقرير النتيجة الحالية التي توصل إليها معد التقرير اعتباراً من تاريخ هذا التقرير. وهي لا تعبر بالضرورة عن آراء شركة بيتك كابيتال للإستثمار وقابلة للتغيير دون سابق إنذار. وعلاوة على ذلك، ليس على شركة بيتك كابيتال للإستثمار أي التزام لتحديث أو تعديل أو تغيير هذا التقرير أو إبلاغ القارئ عن أي تغيير في التقرير، أو أي تغيير أو ثبوت عدم صحة في وقت لاحق لأي من الآراء أو التقديرات أو التوقعات أو التقييمات المبينة في هذا التقرير. إن المواضيع المالية التي نوقشت والنتائج التي تم استخلاصها في هذا التقرير قد لا تكون مناسبة لجميع المستثمرين، ويجب على المستثمرين اتخاذ القرارات الاستثمارية بأنفسهم و باستخدام مستشاريهم المستقلين لاتخاذ قرارات استثمارية تناسب أوضاعهم المالية الخاصة وأهدافهم الاستثمارية. الأداء في الماضي ليس بالضرورة مؤشراً على النتائج المستقبلية والمعلومات التاريخية في هذا التقرير عن الشركات والأسواق والأدوات المالية لا تضمن أدائها المستقبلي، وينصح المستثمرين باتخاذ مشورة الخبراء القانونيين والماليين قبل الدخول في أي صفقة مماثلة أو مستوحاة من مضمون هذا المنشور.

إن استخدام أي معلومات وردت في هذا التقرير واتخاذ أي قرارات استثمارية عليها تعتبر من مسؤولية القارئ ومن ضمن مخاطرته و لن تكون شركة بيتك كابيتال للإستثمار أو ممثليها أو موظفيها أو مسؤوليها مسؤولين عن أي قرارات استثمارية أو أضرار أو فرص فائتة أو خسائر ناتجة عن أو متعلقة باستخدام المعلومات أو البيانات أو التحليلات أو الآراء الواردة في هذا التقرير سواء بصورة مباشرة أو غير مباشرة.

هذا التقرير لا يسمح بإستنساخه أو توزيعه ونشره من قبل أي شخص ولاي عرض دون الحصول على موافقة خطية مسبقة من شركة بيتك كابيتال للإستثمار. ويرجى ذكر المصدر في حالة نقل أي معلومة مقتطفة من التقرير. سنحتفظ بملكية حقوق الطبع وكل حقوق الملكية الفكرية الأخرى. ولا يجوز لكم استخدام اسم شركتنا أو نسخ شعار الشركة بأي شكل أو أسلوب أو وسيلة بدون موافقة خطية مسبقة من شركتنا.

وهذه المعلومات متاحة للجميع على موقع الشركة بشبكة الإنترنت ([www.kfhcapital.com.kw](http://www.kfhcapital.com.kw)) ضمن قائمة البحوث والدراسات الإستشارية.

يخضع هذا التنصل القانوني لقوانين دولة الكويت. وتُقدّم كافة النزاعات الناشئة عن أو المتصلة بهذا التنصل والمحتويات المتعلقة بالآراء و المعلومات المدرجة في هذا الموقع الإلكتروني إلى القضاء الحصري التابع لمحاكم دولة الكويت بما لا يتعارض وأحكام الشريعة الإسلامية الغراء. ولا تتحمل شركة بيتك كابيتال للإستثمار أي مسؤولية في حالة إستخدام محتويات هذا الموقع في بلدان أخرى تخضع لقوانينها الخاصة.

## Disclaimer

The information contained in this document has been derived from sources believed to be accurate and reliable. KFH Capital Investment Company (KFH Capital) has not independently verified any information contained in this document. Therefore, neither KFH Capital nor any of its employees, representatives or officials gives any representation or warranty of reliability, completeness or accuracy of such information. This information should not be construed as an offer, invitation, promotion or solicitation to subscribe, purchase, maintain or sell any of the financial products mentioned here, nor does it constitute investment advice or a recommendation to enter into any transaction that would form whatsoever the basis of any contract or commitment.

The opinions in this report were prepared by KFH Capital for its clients based on the information obtained from public sources that are believed to be reliable, but that belief is not a warranty on the reliability of the information based upon for preparing the report. The published research report may be considered by KFH Capital when it decides to buy or sell proprietary positions in the securities mentioned in this report. For selected companies, KFH Capital's equity research analysts may identify shorter-term opportunities that are consistent or inconsistent with KFH Capital's existing, longer term Buy or Sell strategy. In addition, KFH Capital may trade for its own account as a result of the short term trading suggestions of analysts and may also engage in securities transactions in a manner inconsistent with this research report and with respect to securities covered by this report. Moreover, KFH Capital will sell to or buy from customers based on its principal criteria.

Opinions, estimates or projections in this report constitute the current conclusion of the author as of the date of this report. They do not necessarily reflect the opinions of KFH Capital and are subject to change without notice. Moreover, KFH Capital has no obligation to update, modify or amend this report or to otherwise notify a reader thereof in the event that any matter stated herein, or any opinion, projection, forecast or estimate set forth herein, changes or subsequently becomes inaccurate. The financial discussion and conclusion discussed in this report may not be suitable for all investors and investors must make their own investment decisions using their own independent advisors as they believe necessary and based upon their specific financial situations and investment objectives. Past performance is not necessarily indicative of future results and historical information in this report about companies, markets and securities does not guarantee future performance and investors are advised to take expert legal and financial advice before entering into any transaction similar to or inspired by the contents of this publication.

The use of any information contained in this report and taking any of investment decisions is the responsibility of the reader and included as part of his risks. Accordingly, neither KFH Capital nor any of its employees, representatives or officials shall be responsible for any investment decisions, damages, opportunity losses, direct or indirect losses related to using of information, data, analysis or opinions contained in this report. This report may not be reproduced, distributed or published by any person for any purpose without KFH Capital's prior written consent. Please cite source when quoting.

KFH Capital shall retain ownership of the copyright and all other intellectual property rights. You shall not quote our name or reproduce our logo in any form or medium without KFH Capital's prior written consent. This information is made available on the company's website (<http://www.kfhcapital.com.kw>) under Investment Research.

This disclaimer is subject to laws of the State of Kuwait. All disputes arising out of or relating to this disclaimer, contents of the opinions or information contained in this website shall be submitted to courts of the State of Kuwait and in line with provisions of Islamic Shariaa principals. KFH Capital shall not be held responsible for any liability in case of using the contents of this website in other countries and any use of the contents of this website shall be subject to the relevant laws of those countries