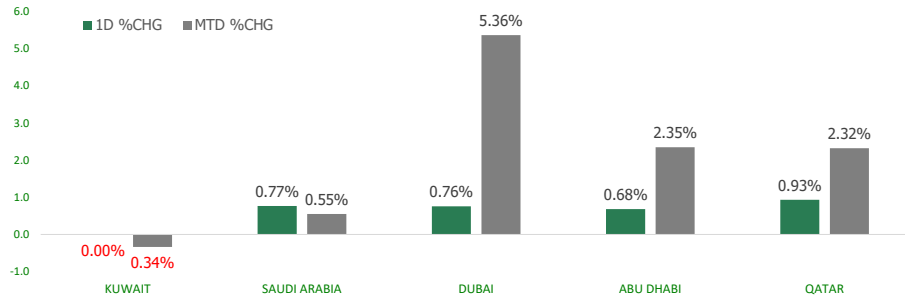


# KFH Capital DAILY EQUITY MARKET UPDATE

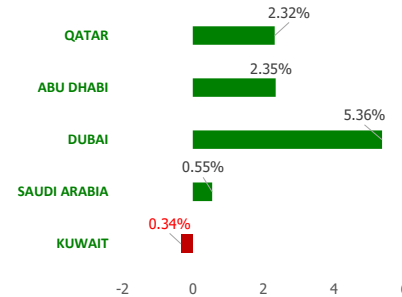
Sunday, January 10, 2021



## GCC INDICES - DAILY & MTD PERFORMANCE



## YTD PERFORMANCE - GCC INDICES



## Commodities & FX Rates Vs USD

Name	Close	YTD%
WTI Crude	52.73	7.67
ICE Brent	56.36	8.09
GBP	1.356	-0.80
EURO	1.222	0.04
JPY	103.93	0.67
KWD	0.303	-0.17

## GCC PERFORMANCE SNAPSHOT

Index	Close	52W High	52W Low	Market Cap (USD Mn)	Dividend Yield	PE Ratio
KUWAIT	6,030.79	7,172.32	4,498.65	78807.95	3.72	20.67
SAUDI	8,737.20	8,765.80	5,959.69	2416128.45	3.62	20.03
DUBAI	2,625.66	2,879.38	1,663.70	75960.97	3.86	9.62
ABU DHABI	5,163.75	5,256.06	3,304.36	201127.04	4.81	15.13
QATAR	10,678.28	10,727.99	7,997.05	153696.79	3.69	17.11

## GCC TOP GAINERS

Company	Close	%Chng
Yiaco Medical Company KPSC	KWf 825	20.97
Emirates Refreshments PSC	AED 6.79	14.89
First Takaful Insurance Company KPSC	KWf 43.1	10.51
Palms Sports PJSC	AED 15.48	9.94
Hayat Communications Co KSCP	KWf 60	9.09

## GCC TOP LOSERS

Company	Close	%Chg
Alrai Media Group Co KSCP	KWf 39.5	-20.84
IFA Hotels and Resorts Co KSCP	KWf 22.2	-7.50
Al Samaani Factory Metal Industries Co CJSC	SAR 276.8	-7.11
Tijara and Realestate Investment Company KSCP	KWf 49.5	-6.60
Abu Dhabi National Hotels Co PJSC	AED 2.66	-5.00

Note: KWF=Kuwaiti Fils

Note: KWF=Kuwaiti Fils

## Trading Parameters

### Market Trading - by Volume\*

Most Active by Volume			Least Active by Volume		
Company	Close	Volume*	Company	Close	Volume*
Dubai Financial Market PJSC	AED 1.18	103,518,004.0	Amwal International Investment Co	KWf 33.7	1.00
Union Properties PJSC	AED 0.293	69,797,260.0	Al Argan International Real Estate Co KSCP	KWf 110	1.00
Union Properties PJSC	AED 0.293	69,797,260.0	Kuwait National Cinema Company KPSC	KWf 755	1.00
DXB Entertainments PJSC	AED 0.084	36,526,034.0	Al-Massaleh Real Estate Company KSCP	KWf 34.9	1.00
Deyaar Development PJSC	AED 0.292	33,980,004.0	Dar Al Thuraya Real Estate Co KPSC	KWf 68.3	2.00

Note: KWF=Kuwaiti Fils

\* Volume & Value as of: Previous Trading Day

### Market Trading - by Value\*

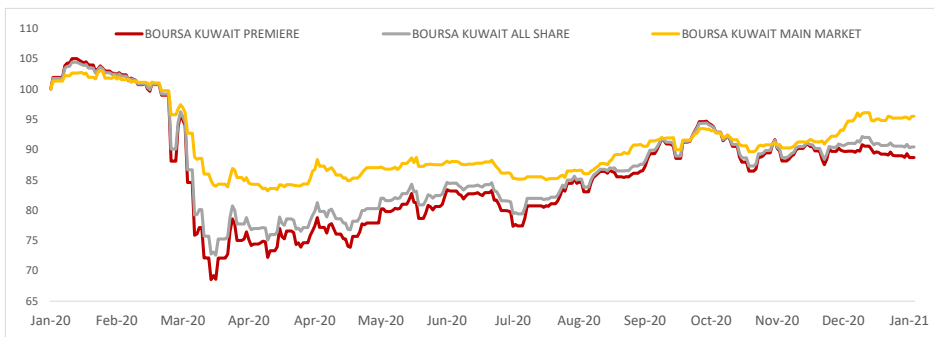
Most Active by Value			Least Active by Value		
Company	Close	Turnover (USD)*	Company	Close	Turnover (USD)*
Amana Cooperative Insurance Company SJSC	SAR 40.05	194,841,757.30	Al-Massaleh Real Estate Company KSCP	KWf 34.9	0.12
Al Samaani Factory Metal Industries Co CJSC	SAR 276.8	165,516,845.65	Dar Al Thuraya Real Estate Co KPSC	KWf 68.3	0.45
Saudi Enaya Cooperative Insurance Company SJSC	SAR 36.6	91,433,015.58	Kuwait and Middle East Financial Investment Co KSCP	KWf 124	4.09
Saudi Basic Industries Corporation SJSC	SAR 105	88,157,136.92	Tamdeen Investment Co KSCP	KWf 325	10.73
Baazeem Trading Company CJSC	SAR 99.4	73,889,916.88	Mashreqbank PSC	AED 69.8	19.00

Note: KWF=Kuwaiti Fils

\* Volume & Value as of: Previous Trading Day



PRICE PERFORMANCE



SECTOR PERFORMANCE SUMMARY

KSE Sector	Close	1D % Chg	MTD%	YTD%	52W High	52W Low
Financial Services Sector Index (PR) Index	938.77	▲ 0.77	▲ 0.97	▲ 0.97	1,096.99	801.40
Consumer Goods Sector Index (PR) Index	743.11	▲ 0.65	▼ -0.44	▼ -0.44	810.68	548.61
Health Care Sector Index (PR) Index	826.12	▲ 0.60	▼ -0.06	▼ -0.06	877.01	803.95
Telecommunications Sector Index (PR) Index	1,112.31	▲ 0.43	▲ 0.91	▲ 0.91	1,140.55	802.17
Real Estate Sector Index (PR) Index	967.44	▲ 0.38	▲ 1.55	▲ 1.55	1,083.40	763.18
Technology Sector Index (PR) Index	491.79	▼ -1.89	▼ -2.17	▼ -2.17	632.92	371.03
Consumer Services Sector Index (PR) Index	824.32	▼ -0.64	▲ 0.70	▲ 0.70	1,083.08	674.77
Oil & Gas Sector Index (PR) Index	1,253.03	▼ -0.38	▼ -1.90	▼ -1.90	1,400.27	985.72
Utilities Sector Index (PR) Index	718.42	▼ -0.36	▼ -1.44	▼ -1.44	1,042.11	700.00
Industrials Sector Index (PR) Index	882.45	▼ -0.12	▼ -0.97	▼ -0.97	937.49	602.89

Market Trading - by Volume\*

Most Active by Volume			Least Active by Volume		
Company	Close (Fils)	Volume (Shares)	Company	Close (Fils)	Volume (Shares)
Ahli United Bank BSC	211.00	31,107,034.00	Amwal International Investment Co	33.70	1.00
Gulf Bank KSCP	214.00	17,266,369.00	Al Argan International Real Estate Co KSCP	110.00	1.00
Aayan Leasing and Investment Co KSCP	93.60	15,808,301.00	Kuwait National Cinema Company KPSC	755.00	1.00
First Investment Co KSCP	43.20	12,730,061.00	Al-Massaleh Real Estate Company KSCP	34.90	1.00
Tijara and Realestate Investment Company KSCP	49.50	11,443,457.00	Dar Al Thuraya Real Estate Co KPSC	68.30	2.00

\* Volume & Value as of: Previous Trading Day

NEWS

The KSE Premier Market Index closed the week at 6,030.79 down 0.34% (20.28 points) compared to previous week close of 6,051.07. The previous week was the third consecutive week wherein the Index has closed in the red and has recorded lower lows and highs. The Index continues to trade in an ascending channel; however the Index closed the week below the channel support line

The Index opened the new year at 6,055.82 moved upwards to record a high of 6,076.98; following which the bears dominated pushing the market down to a low of 5,996.69. The market has strong support at 6,000 levels which the Index has tested a number of times during the previous week. However;

On weekly price action the weekly candle body is a narrow body with smaller upper and lower shadows an indicator of lack of Investor activity. On market breadth out of the 20 stocks in the Index 12 recorded decline while the remaining witnessed advances in prices during the week. While on trading parameter the Index recorded a total of 273.93 million shares of trading while the value traded stood at KWD 98.07 million which are below the trailing twelve month (TTM) averages of 396.47 million shares and KWD 172.29 million respectively

Oil prices hit their highest level in nearly a year on Friday, gaining 8% on the week, supported by Saudi Arabia's pledge to cut output and strong gains in major equity markets. Brent crude settled at USD 55.99 a barrel, climbing USD 1.61, or 3%, on the day and 8.1% on the week. West Texas Intermediate crude futures (WTI) CLc1 closed at \$52.24 a barrel, gaining \$1.41, or 2.8%, also its highest since late February. WTI posted a weekly gain of 7.7%.

On weekly candle stick charts the brent crude has recorded a close above immediate resistance of USD 53 per barrel which acts as the support now and the next resistance at USD 58-60 per barrel moved

KSE TOP GAINERS

Company	Close (Fils)	%Chng
Yiac Medical Company KPSC	825.00	20.97
First Takaful Insurance Company KPSC	43.10	10.51
Hayat Communications Co KSCP	60.00	9.09
GFH Financial Group BSC	54.00	7.57
Al Eid Food Company KSCP	96.00	6.67

KSE TOP LOSERS

Company	Close (Fils)	%Chng
Alrai Media Group Co KSCP	39.50	-20.84
IFA Hotels and Resorts Co KSCP	22.20	-7.50
Tijara and Realestate Investment Company KSCP	49.50	-6.60
National Shooting Company KPSC	19.80	-4.35
Educational Holding Group KSCP	317.00	-3.65

Market Trading - by Value\*

Most Active by Value			Least Active by Value		
Company	Close (Fils)	Turnover (KWD Mn)	Company	Close (Fils)	Turnover (KWD)
Ahli United Bank BSC	211.00	6.56	Al-Massaleh Real Estate Company KSCP	34.90	35.00
National Bank of Kuwait SAKP	846.00	4.25	Dar Al Thuraya Real Estate Co KPSC	68.30	137.00
Gulf Bank KSCP	214.00	3.69	Kuwait and Middle East Financial Investment Co KSCP	124.00	1,240.00
KUWAIT FINANCE HOUSE K.S.C.P	682.00	3.38	Tamdeen Investment Co KSCP	325.00	3,250.00
Mobile Telecommunications Company KSCP	612.00	1.74	Specialities Group Holding Company KPSC	80.30	8,030.00

\* Volume & Value as of: Previous Trading Day

## إخلاء مسؤولية

إن المعلومات الواردة في هذا التقرير مستمدة من مصادر يعتقد أنها دقيقة وموثوقة. لم يتم التحقق بصفة مستقلة من قبل شركة بيتك كابيتال للإستثمار عن أي من المعلومات الواردة في هذا التقرير. وتبعاً لذلك، فإن أي من شركة بيتك كابيتال للإستثمار أو ممثليها أو موظفيها أو مسؤوليها لا يضمنون أو يدعون موثوقية أو اكتمال أو دقة هذه المعلومات، ولا ينبغي لهذه المعلومات أن تفسر بأنها عرض، أو دعوة أو ترويج أو التماس للإكتتاب أو الشراء أو البيع أو الاحتفاظ لأي من المنتجات المالية المذكورة في هذا التقرير، كما أنها لا تشكل إطلاقاً المشورة أو التوصية للدخول في أي استثمارات أو صفقة من شأنها أن تشكل أساس لأي عقد أو التزام.

الآراء في هذا التقرير قد تم إعدادها من قبل شركة بيتك كابيتال للإستثمار لعملائها بناء على معلومات قد تم الحصول عليها من مصادر عامة يعتقد أنه يمكن الاعتماد عليها ولكن هذا الاعتقاد لا يضمن صحة المعلومات التي تم الاعتماد عليها لأعداد هذا التقرير. البحوث المنشورة في التقرير يمكن أن تأخذ بها شركة بيتك كابيتال للإستثمار عندما تقرر شراء أو بيع ملكية في الأسهم المذكورة في هذا التقرير. حيث تقوم شركة بيتك كابيتال للإستثمار بأجراء بحث تحليلي لخبيرة مختارة من الشركات لتحديد الفرص القصيرة الأجل التي تتوافق أو تتعارض مع إستراتيجية شركة بيتك كابيتال للإستثمار بالشراء أو البيع على المدى الطويل. وبالإضافة إلى ذلك، فقد تقوم شركة بيتك كابيتال للإستثمار بالتداول أو الاتجار لحسابها الخاص، نتيجة افتراضات المحللين على المدى القصير ويمكن لها أيضاً الدخول في معاملات الأوراق المالية على نحو يتعارض مع هذا التقرير، كما أن البيع والشراء من وإلى العملاء يتم بناء على المعايير الأساسية التي تضعها شركة بيتك كابيتال للإستثمار.

وتشكل الآراء والتوقعات والتقدير الواردة في هذا التقرير النتيجة الحالية التي توصل إليها معد التقرير اعتباراً من تاريخ هذا التقرير. وهي لا تعبر بالضرورة عن آراء شركة بيتك كابيتال للإستثمار وقابلة للتغيير دون سابق إنذار. وعلاوة على ذلك، ليس على شركة بيتك كابيتال للإستثمار أي التزام لتحديث أو تعديل أو تغيير هذا التقرير أو إبلاغ القارئ عن أي تغيير في التقرير، أو أي تغيير أو ثبوت عدم صحة في وقت لاحق لأي من الآراء أو التقديرات أو التوقعات أو التقييمات المبينة في هذا التقرير. إن المواضيع المالية التي نوقشت والنتائج التي تم استخلاصها في هذا التقرير قد لا تكون مناسبة لجميع المستثمرين، ويجب على المستثمرين اتخاذ القرارات الاستثمارية بأنفسهم و باستخدام مستشاريهم المستقلين لاتخاذ قرارات استثمارية تناسب أوضاعهم المالية الخاصة وأهدافهم الاستثمارية. الأداء في الماضي ليس بالضرورة مؤشراً على النتائج المستقبلية والمعلومات التاريخية في هذا التقرير عن الشركات والأسواق والأدوات المالية لا تضمن أدائها المستقبلي، وينصح المستثمرين باتخاذ مشورة الخبراء القانونيين والماليين قبل الدخول في أي صفقة مماثلة أو مستوحاة من مضمون هذا المنشور.

إن استخدام أي معلومات وردت في هذا التقرير واتخاذ أي قرارات استثمارية عليها تعتبر من مسؤولية القارئ ومن ضمن مخاطرته و لن تكون شركة بيتك كابيتال للإستثمار أو ممثليها أو موظفيها أو مسؤوليها مسؤولين عن أي قرارات استثمارية أو أضرار أو فرص فائتة أو خسائر ناتجة عن أو متعلقة باستخدام المعلومات أو البيانات أو التحليلات أو الآراء الواردة في هذا التقرير سواء بصورة مباشرة أو غير مباشرة.

هذا التقرير لا يسمح باستنساخه أو توزيعه ونشره من قبل أي شخص ولاي عرض دون الحصول على موافقة خطية مسبقة من شركة بيتك كابيتال للإستثمار. ويرجى ذكر المصدر في حالة نقل أي معلومة مقتطفة من التقرير. سنحتفظ بملكية حقوق الطبع وكل حقوق الملكية الفكرية الأخرى. ولا يجوز لكم استخدام اسم شركتنا أو نسخ شعار الشركة بأي شكل أو أسلوب أو وسيلة بدون موافقة خطية مسبقة من شركتنا.

وهذه المعلومات متاحة للجميع على موقع الشركة بشبكة الإنترنت ([www.kfhcapital.com.kw](http://www.kfhcapital.com.kw)) ضمن قائمة البحوث والدراسات الإستشارية.

يخضع هذا التنصل القانوني لقوانين دولة الكويت. وتُقدّم كافة النزاعات الناشئة عن أو المتصلة بهذا التنصل والمحتويات المتعلقة بالآراء و المعلومات المدرجة في هذا الموقع الإلكتروني إلى القضاء الحصري التابع لمحاكم دولة الكويت بما لا يتعارض وأحكام الشريعة الإسلامية الغراء. ولا تتحمل شركة بيتك كابيتال للإستثمار أي مسؤولية في حالة إستخدام محتويات هذا الموقع في بلدان أخرى تخضع لقوانينها الخاصة.

## Disclaimer

The information contained in this document has been derived from sources believed to be accurate and reliable. KFH Capital Investment Company (KFH Capital) has not independently verified any information contained in this document. Therefore, neither KFH Capital nor any of its employees, representatives or officials gives any representation or warranty of reliability, completeness or accuracy of such information. This information should not be construed as an offer, invitation, promotion or solicitation to subscribe, purchase, maintain or sell any of the financial products mentioned here, nor does it constitute investment advice or a recommendation to enter into any transaction that would form whatsoever the basis of any contract or commitment.

The opinions in this report were prepared by KFH Capital for its clients based on the information obtained from public sources that are believed to be reliable, but that belief is not a warranty on the reliability of the information based upon for preparing the report. The published research report may be considered by KFH Capital when it decides to buy or sell proprietary positions in the securities mentioned in this report. For selected companies, KFH Capital's equity research analysts may identify shorter-term opportunities that are consistent or inconsistent with KFH Capital's existing, longer term Buy or Sell strategy. In addition, KFH Capital may trade for its own account as a result of the short term trading suggestions of analysts and may also engage in securities transactions in a manner inconsistent with this research report and with respect to securities covered by this report. Moreover, KFH Capital will sell to or buy from customers based on its principal criteria.

Opinions, estimates or projections in this report constitute the current conclusion of the author as of the date of this report. They do not necessarily reflect the opinions of KFH Capital and are subject to change without notice. Moreover, KFH Capital has no obligation to update, modify or amend this report or to otherwise notify a reader thereof in the event that any matter stated herein, or any opinion, projection, forecast or estimate set forth herein, changes or subsequently becomes inaccurate. The financial discussion and conclusion discussed in this report may not be suitable for all investors and investors must make their own investment decisions using their own independent advisors as they believe necessary and based upon their specific financial situations and investment objectives. Past performance is not necessarily indicative of future results and historical information in this report about companies, markets and securities does not guarantee future performance and investors are advised to take expert legal and financial advice before entering into any transaction similar to or inspired by the contents of this publication.

The use of any information contained in this report and taking any of investment decisions is the responsibility of the reader and included as part of his risks. Accordingly, neither KFH Capital nor any of its employees, representatives or officials shall be responsible for any investment decisions, damages, opportunity losses, direct or indirect losses related to using of information, data, analysis or opinions contained in this report. This report may not be reproduced, distributed or published by any person for any purpose without KFH Capital's prior written consent. Please cite source when quoting.

KFH Capital shall retain ownership of the copyright and all other intellectual property rights. You shall not quote our name or reproduce our logo in any form or medium without KFH Capital's prior written consent. This information is made available on the company's website (<http://www.kfhcapital.com.kw>) under Investment Research.

This disclaimer is subject to laws of the State of Kuwait. All disputes arising out of or relating to this disclaimer, contents of the opinions or information contained in this website shall be submitted to courts of the State of Kuwait and in line with provisions of Islamic Shariaa principals. KFH Capital shall not be held responsible for any liability in case of using the contents of this website in other countries and any use of the contents of this website shall be subject to the relevant laws of those countries