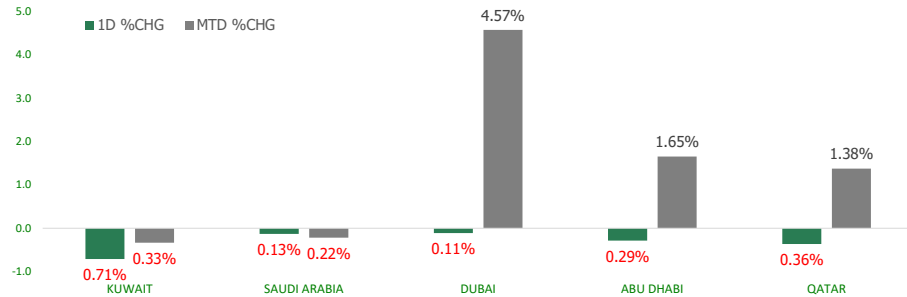


KFH Capital DAILY EQUITY MARKET UPDATE

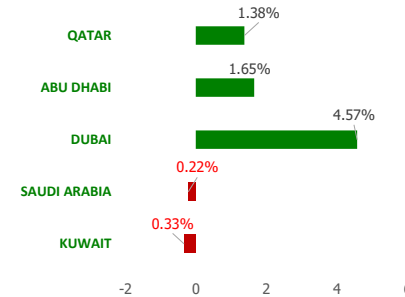
Thursday, January 7, 2021



GCC INDICES - DAILY & MTD PERFORMANCE



YTD PERFORMANCE - GCC INDICES



Commodities & FX Rates Vs USD

Name	Close	YTD%
WTI Crude	50.52	4.35
ICE Brent	54.15	4.83
GBP	1.361	-0.48
EURO	1.233	0.92
JPY	103.04	-0.19
KWD	0.303	-0.23

GCC PERFORMANCE SNAPSHOT

Index	Close	52W High	52W Low	Market Cap (USD Mn)	Dividend Yield	PE Ratio
KUWAIT	6,030.86	7,172.32	4,498.65	79369.11	3.70	20.81
SAUDI	8,670.80	8,765.80	5,959.69	2416128.45	3.62	20.03
DUBAI	2,605.97	2,879.38	1,663.70	75324.22	3.89	9.54
ABU DHABI	5,128.79	5,256.06	3,304.36	200033.59	4.84	15.02
QATAR	10,579.66	10,727.99	7,997.05	152542.01	3.73	16.96

GCC TOP GAINERS

Company	Close	%Chng
Dubai Financial Market PJSC	AED 1.11	12.92
Yiaco Medical Company KPSC	KWf 682	10.00
Saudi Enaya Cooperative Insurance Company SJSC	SAR 36.85	10.00
Amana Cooperative Insurance Company SJSC	SAR 40.25	9.97
Al Samaani Factory Metal Industries Co CJSC	SAR 298	9.96

GCC TOP LOSERS

Company	Close	%Chg
UniCap Investment and Finance Co KSCP	KWf 38.4	-8.57
Burgan for Well Drilling Trading and Maintenance KSCP	KWf 142	-5.96
Commercial Bank International PJSC	AED 0.713	-4.93
Palms Sports PJSC	AED 14.08	-4.86
Al Ahleia Insurance Co SAKP	KWf 451	-4.85

Note: KWF=Kuwaiti Fils

Note: KWF=Kuwaiti Fils

Trading Parameters

Market Trading - by Volume*

Most Active by Volume			Least Active by Volume		
Company	Close	Volume*	Company	Close	Volume*
Dubai Financial Market PJSC	AED 1.11	77,664,578.0	Amwal International Investment Co	KWf 33.7	1.00
Union Properties PJSC	AED 0.29	72,783,391.0	Al Argan International Real Estate Co KSCP	KWf 110	1.00
Union Properties PJSC	AED 0.29	72,783,391.0	Kuwait National Cinema Company KPSC	KWf 755	1.00
Ahli United Bank BSC	KWf 213	32,278,411.0	Al-Massaleh Real Estate Company KSCP	KWf 34.9	1.00
Arabtec Holding PJSC	AED 0.53	29,158,195.0	Credit Rating and Collection Company KSCP	KWf 22	4.00

Note: KWF=Kuwaiti Fils

* Volume & Value as of: Previous Trading Day

Market Trading - by Value*

Most Active by Value			Least Active by Value		
Company	Close	Turnover (USD)*	Company	Close	Turnover (USD)*
Amana Cooperative Insurance Company SJSC	SAR 40.25	86,805,156.88	Al-Massaleh Real Estate Company KSCP	KWf 34.9	0.12
Saudi Basic Industries Corporation SJSC	SAR 103.6	80,932,786.10	Jiyad Holding Co KSCP	KWf 44.9	1.48
Wafrah for Industry and Development Company SJSC	SAR 166.4	74,435,403.44	Emirates Refreshments PSC	AED 5.91	1.61
Saudi Vitrified Clay Pipe Company SJSC	SAR 100.2	60,497,699.96	Kuwait Hotels Co KPSC	KWf 62	2.04
Ash-Sharqiyah Development Company SJSC	SAR 98.4	55,447,524.98	Kuwait National Cinema Company KPSC	KWf 755	2.48

Note: KWF=Kuwaiti Fils

* Volume & Value as of: Previous Trading Day

For any queries please contact : KFH Capital Research Department

Email Id: IRD@KFHCAPITAL.COM.KW

Phone No: 22987000

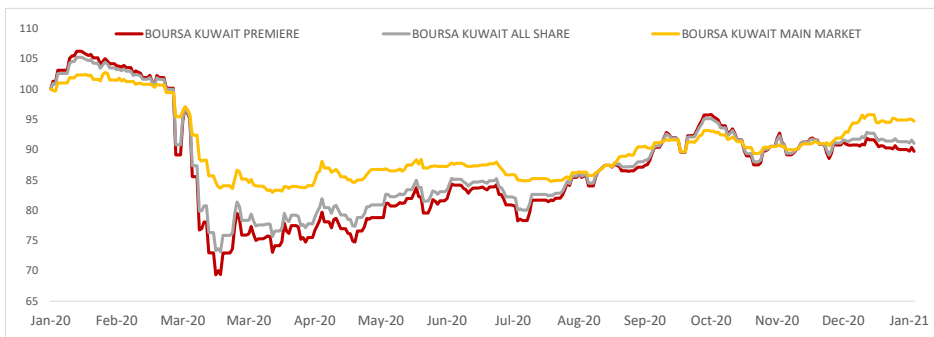
© KFH Capital Investments

Page 1

Data Provided by Thomson Reuters



PRICE PERFORMANCE



SECTOR PERFORMANCE SUMMARY

KSE Sector	Close	1D % Chg	MTD%	YTD%	52W High	52W Low
Consumer Goods Sector Index (PR) Index	738.34	▲ 0.93	▼ -1.07	▼ -1.07	810.68	548.61
Technology Sector Index (PR) Index	501.25	▲ 0.58	▼ -0.29	▼ -0.29	632.92	371.03
Consumer Services Sector Index (PR) Index	829.59	▲ 0.42	▲ 1.34	▲ 1.34	1,083.08	674.77
Health Care Sector Index (PR) Index	821.18	▲ 0.26	▼ -0.66	▼ -0.66	877.01	803.95
Real Estate Sector Index (PR) Index	963.81	▲ 0.08	▲ 1.17	▲ 1.17	1,083.40	763.18
Oil & Gas Sector Index (PR) Index	1,257.77	▼ -1.17	▼ -1.53	▼ -1.53	1,400.27	985.72
Insurance Sector Index (PR) Index	1,153.83	▼ -1.02	▼ -0.20	▼ -0.20	1,199.36	911.53
Telecommunications Sector Index (PR) Index	1,107.52	▼ -0.88	▲ 0.47	▲ 0.47	1,140.55	802.17
Industrials Sector Index (PR) Index	883.54	▼ -0.78	▼ -0.85	▼ -0.85	937.49	602.89
Utilities Sector Index (PR) Index	721.05	▼ -0.73	▼ -1.08	▼ -1.08	1,042.11	700.00

Market Trading - by Volume*

Most Active by Volume			Least Active by Volume		
Company	Close (Fils)	Volume (Shares)	Company	Close (Fils)	Volume (Shares)
Ahli United Bank BSC	213.00	32,278,411.00	Amwal International Investment Co	33.70	1.00
International Financial Advisors KPSC	62.40	16,160,938.00	Al Argan International Real Estate Co KSCP	110.00	1.00
First Investment Co KSCP	43.60	15,560,618.00	Kuwait National Cinema Company KPSC	755.00	1.00
IFA Hotels and Resorts Co KSCP	24.00	14,739,724.00	Al-Massaleh Real Estate Company KSCP	34.90	1.00
Arzan Financial Group for Financing and Investment KSCP	56.50	12,908,043.00	Credit Rating and Collection Company KSCP	22.00	4.00

* Volume & Value as of: Previous Trading Day

NEWS

Gulf markets fell on Wednesday, tracking global peers, as investors brace for a possible Democrat win in the U.S. Senate run-off election in Georgia that could help President-elect Joe Biden push for greater corporate regulation and higher taxes.

The prospects of a victory for Democrats in both races in Georgia, handing them control of the chamber, along with their narrow majority in the House of Representatives jointly could usher in large fiscal stimulus. The developments in U.S. Senate elections overshadowed gains in oil prices as crude rose to its highest since late-February after Saudi Arabia announced a big voluntary production cut, and as an industry report showed U.S. inventories fell last week.

Saudi Arabia pledged additional, voluntary oil output cuts of one million barrels per day (bpd) in February and March as part of a deal under which most OPEC+ producers will hold production steady in the face of new coronavirus lockdowns.

Saudi Arabia's benchmark index .TASI finished the session 0.1% lower. Samba Financial Group (1090) shed 0.5%, while oil behemoth Saudi Aramco (2222) edged down 0.1%.

The Dubai index .DFMGI finished 0.1% lower, its first fall in four sessions. Emirates NBD was the top loser on the benchmark, declining nearly a percent, while Air Arabia shed 2.2%. The Abu Dhabi's benchmark .ADI closed 0.3% lower, its first losing session in the week. The index was dragged by First Abu Dhabi Bank FAB.AD and Etisalat, which fell 0.3% and 0.4%, respectively.

In Qatar, the index .QSI closed 0.4% down, a day after it saw its biggest gain in nearly a month following the easing in the country's rift with some Gulf countries. Qatar's economy will grow 3% as the easing of a three-year-old regional dispute will help trade, tourism, and logistics, Standard Chartered said, revising its previous 2.1% growth estimate.

KSE TOP GAINERS

Company	Close (Fils)	%Chng
Yiacco Medical Company KPSC	682.00	10.00
Palms Agro Production Co KSCP	68.00	9.85
Tijara and Realestate Investment Company KSCP	53.00	8.38
First Takaful Insurance Company KPSC	39.00	8.33
Al Bareeq Holding KSCP	72.10	8.10

KSE TOP LOSERS

Company	Close (Fils)	%Chng
UniCap Investment and Finance Co KSCP	38.40	-8.57
Burgan for Well Drilling Trading and Maintenance KSCP	142.00	-5.96
Al Ahleia Insurance Co SAKP	451.00	-4.85
Energy House Holding Company KSCP	27.00	-4.59
Salbookh Trading Co KSCP	35.80	-4.02

Market Trading - by Value*

Most Active by Value			Least Active by Value		
Company	Close (Fils)	Turnover (KWD Mn)	Company	Close (Fils)	Turnover (KWD)
Ahli United Bank BSC	213.00	6.92	Al-Massaleh Real Estate Company KSCP	34.90	35.00
National Bank of Kuwait SAKP	846.00	3.31	Jiyad Holding Co KSCP	44.90	449.00
Mobile Telecommunications Company KSCP	610.00	1.54	Kuwait Hotels Co KPSC	62.00	620.00
Mobile Telecommunications Company KSCP	610.00	1.54	Kuwait National Cinema Company KPSC	755.00	755.00
Mobile Telecommunications Company KSCP	610.00	1.54	Livestock Transport & Trading Company KPSC	182.00	1,820.00

* Volume & Value as of: Previous Trading Day

إخلاء مسؤولية

إن المعلومات الواردة في هذا التقرير مستمدة من مصادر يعتقد أنها دقيقة وموثوقة. لم يتم التحقق بصفة مستقلة من قبل شركة بيتك كابيتال للإستثمار عن أي من المعلومات الواردة في هذا التقرير. وتبعاً لذلك، فإن أي من شركة بيتك كابيتال للإستثمار أو ممثليها أو موظفيها أو مسؤوليها لا يضمنون أو يدعون موثوقية أو اكتمال أو دقة هذه المعلومات، ولا ينبغي لهذه المعلومات أن تفسر بأنها عرض، أو دعوة أو ترويج أو التماس للإكتتاب أو الشراء أو البيع أو الاحتفاظ لأي من المنتجات المالية المذكورة في هذا التقرير، كما أنها لا تشكل إطلاقاً المشورة أو التوصية للدخول في أي استثمارات أو صفقة يتم شأنها أن تشكل أساس لأي عقد أو التزام.

الآراء في هذا التقرير قد تم إعدادها من قبل شركة بيتك كابيتال للإستثمار لعملائها بناء على معلومات قد تم الحصول عليها من مصادر عامة يعتقد أنه يمكن الاعتماد عليها ولكن هذا الاعتقاد لا يضمن صحة المعلومات التي تم الاعتماد عليها لأعداد هذا التقرير. البحوث المنشورة في التقرير يمكن أن تأخذ بها شركة بيتك كابيتال للإستثمار عندما تقرر شراء أو بيع ملكية في الأسهم المذكورة في هذا التقرير. حيث تقوم شركة بيتك كابيتال للإستثمار بأجراء بحث تحليلي لخبعة مختارة من الشركات لتحديد الفرص القصيرة الأجل التي تتوافق أو تتعارض مع إستراتيجية شركة بيتك كابيتال للإستثمار بالشراء أو البيع على المدى الطويل. وبالإضافة إلى ذلك، فقد تقوم شركة بيتك كابيتال للإستثمار بالتداول أو الاتجار لحسابها الخاص، نتيجة افتراضات المحللين على المدى القصير ويمكن لها أيضاً الدخول في معاملات الأوراق المالية على نحو يتعارض مع هذا التقرير، كما أن البيع والشراء من وإلى العملاء يتم بناء على المعايير الأساسية التي تضعها شركة بيتك كابيتال للإستثمار.

وتشكل الآراء والتوقعات والتقدير الواردة في هذا التقرير النتيجة الحالية التي توصل إليها معد التقرير اعتباراً من تاريخ هذا التقرير. وهي لا تعبر بالضرورة عن آراء شركة بيتك كابيتال للإستثمار وقابلة للتغيير دون سابق إنذار. وعلاوة على ذلك، ليس على شركة بيتك كابيتال للإستثمار أي التزام لتحديث أو تعديل أو تغيير هذا التقرير أو إبلاغ القارئ عن أي تغيير في التقرير، أو أي تغيير أو ثبوت عدم صحة في وقت لاحق لأي من الآراء أو التقديرات أو التوقعات أو التقييمات المبينة في هذا التقرير. إن المواضيع المالية التي نوقشت والنتائج التي تم استخلاصها في هذا التقرير قد لا تكون مناسبة لجميع المستثمرين، ويجب على المستثمرين اتخاذ القرارات الاستثمارية بأنفسهم و باستخدام مستشاريهم المستقلين لاتخاذ قرارات استثمارية تناسب أوضاعهم المالية الخاصة وأهدافهم الاستثمارية. الأداء في الماضي ليس بالضرورة مؤشراً على النتائج المستقبلية والمعلومات التاريخية في هذا التقرير عن الشركات والأسواق والأدوات المالية لا تضمن أدائها المستقبلي، وينصح المستثمرين باتخاذ مشورة الخبراء القانونيين والماليين قبل الدخول في أي صفقة مماثلة أو مستوحاة من مضمون هذا المنشور.

إن استخدام أي معلومات وردت في هذا التقرير واتخاذ أي قرارات استثمارية عليها تعتبر من مسؤولية القارئ ومن ضمن مخاطرته و لن تكون شركة بيتك كابيتال للإستثمار أو ممثليها أو موظفيها أو مسؤوليها مسؤولين عن أي قرارات استثمارية أو أضرار أو فرص فائتة أو خسائر ناتجة عن أو متعلقة باستخدام المعلومات أو البيانات أو التحليلات أو الآراء الواردة في هذا التقرير سواء بصورة مباشرة أو غير مباشرة.

هذا التقرير لا يسمح بإستنساخه أو توزيعه ونشره من قبل أي شخص ولاي عرض دون الحصول على موافقة خطية مسبقة من شركة بيتك كابيتال للإستثمار. ويرجى ذكر المصدر في حالة نقل أي معلومة مقتطفة من التقرير. سنحتفظ بملكية حقوق الطبع وكل حقوق الملكية الفكرية الأخرى. ولا يجوز لكم استخدام اسم شركتنا أو نسخ شعار الشركة بأي شكل أو أسلوب أو وسيلة بدون موافقة خطية مسبقة من شركتنا.

وهذه المعلومات متاحة للجميع على موقع الشركة بشبكة الإنترنت (www.kfhcapital.com.kw) ضمن قائمة البحوث والدراسات الإستشارية.

يخضع هذا التنصل القانوني لقوانين دولة الكويت. وتُقدّم كافة النزاعات الناشئة عن أو المتصلة بهذا التنصل والمحتويات المتعلقة بالآراء و المعلومات المدرجة في هذا الموقع الإلكتروني إلى القضاء الحصري التابع لمحاكم دولة الكويت بما لا يتعارض وأحكام الشريعة الإسلامية الغراء. ولا تتحمل شركة بيتك كابيتال للإستثمار أي مسؤولية في حالة إستخدام محتويات هذا الموقع في بلدان أخرى تخضع لقوانينها الخاصة.

Disclaimer

The information contained in this document has been derived from sources believed to be accurate and reliable. KFH Capital Investment Company (KFH Capital) has not independently verified any information contained in this document. Therefore, neither KFH Capital nor any of its employees, representatives or officials gives any representation or warranty of reliability, completeness or accuracy of such information. This information should not be construed as an offer, invitation, promotion or solicitation to subscribe, purchase, maintain or sell any of the financial products mentioned here, nor does it constitute investment advice or a recommendation to enter into any transaction that would form whatsoever the basis of any contract or commitment.

The opinions in this report were prepared by KFH Capital for its clients based on the information obtained from public sources that are believed to be reliable, but that belief is not a warranty on the reliability of the information based upon for preparing the report. The published research report may be considered by KFH Capital when it decides to buy or sell proprietary positions in the securities mentioned in this report. For selected companies, KFH Capital's equity research analysts may identify shorter-term opportunities that are consistent or inconsistent with KFH Capital's existing, longer term Buy or Sell strategy. In addition, KFH Capital may trade for its own account as a result of the short term trading suggestions of analysts and may also engage in securities transactions in a manner inconsistent with this research report and with respect to securities covered by this report. Moreover, KFH Capital will sell to or buy from customers based on its principal criteria.

Opinions, estimates or projections in this report constitute the current conclusion of the author as of the date of this report. They do not necessarily reflect the opinions of KFH Capital and are subject to change without notice. Moreover, KFH Capital has no obligation to update, modify or amend this report or to otherwise notify a reader thereof in the event that any matter stated herein, or any opinion, projection, forecast or estimate set forth herein, changes or subsequently becomes inaccurate. The financial discussion and conclusion discussed in this report may not be suitable for all investors and investors must make their own investment decisions using their own independent advisors as they believe necessary and based upon their specific financial situations and investment objectives. Past performance is not necessarily indicative of future results and historical information in this report about companies, markets and securities does not guarantee future performance and investors are advised to take expert legal and financial advice before entering into any transaction similar to or inspired by the contents of this publication.

The use of any information contained in this report and taking any of investment decisions is the responsibility of the reader and included as part of his risks. Accordingly, neither KFH Capital nor any of its employees, representatives or officials shall be responsible for any investment decisions, damages, opportunity losses, direct or indirect losses related to using of information, data, analysis or opinions contained in this report. This report may not be reproduced, distributed or published by any person for any purpose without KFH Capital's prior written consent. Please cite source when quoting.

KFH Capital shall retain ownership of the copyright and all other intellectual property rights. You shall not quote our name or reproduce our logo in any form or medium without KFH Capital's prior written consent. This information is made available on the company's website (<http://www.kfhcapital.com.kw>) under Investment Research.

This disclaimer is subject to laws of the State of Kuwait. All disputes arising out of or relating to this disclaimer, contents of the opinions or information contained in this website shall be submitted to courts of the State of Kuwait and in line with provisions of Islamic Shariaa principals. KFH Capital shall not be held responsible for any liability in case of using the contents of this website in other countries and any use of the contents of this website shall be subject to the relevant laws of those countries