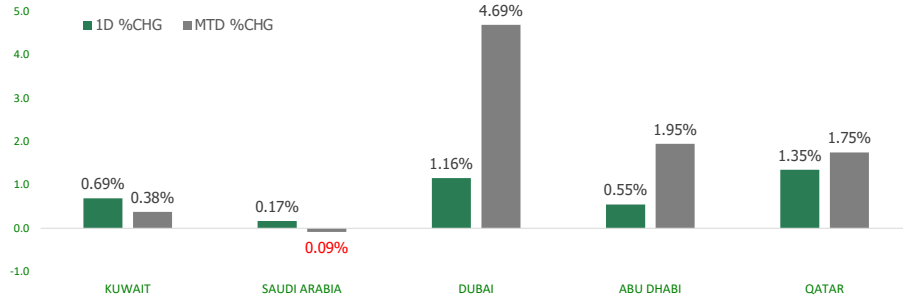


KFH Capital DAILY EQUITY MARKET UPDATE

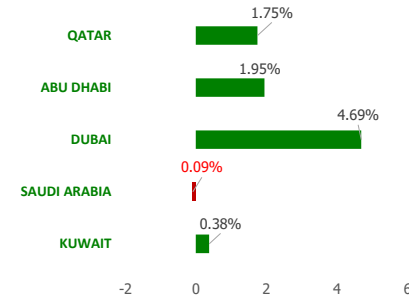
Wednesday, January 6, 2021



GCC INDICES - DAILY & MTD PERFORMANCE



YTD PERFORMANCE - GCC INDICES



Commodities & FX Rates Vs USD

Name	Close	YTD%
WTI Crude	49.80	2.54
ICE Brent	50.67	3.42
GBP	1.362	-0.39
EURO	1.229	0.66
JPY	102.68	-0.54
KWD	0.303	-0.17

GCC PERFORMANCE SNAPSHOT

Index	Close	52W High	52W Low	Market Cap (USD Mn)	Dividend Yield	PE Ratio
KUWAIT	6,073.95	7,172.32	4,498.65	78770.18	3.72	20.66
SAUDI	8,682.11	8,765.80	5,959.69	2417039.95	3.63	20.05
DUBAI	2,608.90	2,879.38	1,663.70	74692.70	3.93	9.44
ABU DHABI	5,143.52	5,256.06	3,304.36	200488.45	4.83	15.06
QATAR	10,618.39	10,727.99	7,997.05	150635.77	3.76	16.78

GCC TOP GAINERS

Company	Close	%Chng
Emirates Refreshments PSC	AED 5.91	14.98
Tijara and Realestate Investment Company KSCP	KWf 48.9	12.16
Al Samaani Factory Metal Industries Co CJSC	SAR 271	9.98
IFA Hotels and Resorts Co KSCP	KWf 22.5	8.70
Inovest BSC Public	KWf 67.8	7.28

GCC TOP LOSERS

Company	Close	%Chg
United Projects for Aviation Services Co KSCP	KWf 245	-18.87
Yiaco Medical Company KPSC	KWf 620	-14.13
Equipment Holding Co KSCP	KWf 28.1	-5.70
Al Mudon International Real Estate Co KSCP	KWf 18.6	-5.58
Al-Massaleh Real Estate Company KSCP	KWf 33	-5.17

Note: KWf=Kuwaiti Fils

Note: KWf=Kuwaiti Fils

Trading Parameters

Market Trading - by Volume*

Most Active by Volume			Least Active by Volume		
Company	Close	Volume*	Company	Close	Volume*
First Investment Co KSCP	KWf 43.3	65,490,845.0	Amwal International Investment Co	KWf 33.7	1.00
Union Properties PJSC	AED 0.281	50,280,144.0	Al Argan International Real Estate Co KSCP	KWf 110	1.00
Union Properties PJSC	AED 0.281	50,280,144.0	Kuwait National Cinema Company KPSC	KWf 755	1.00
Gulf Navigation Holding PJSC	AED 0.435	45,546,501.0	Kuwait Portland Cement Co KPSC	KWf 790	1.00
Dubai Investments PJSC	AED 1.59	38,450,898.0	Sanam Real Estate Company KSCP	KWf 34.5	1.00

Note: KWf=Kuwaiti Fils

* Volume & Value as of: Previous Trading Day

Market Trading - by Value*

Most Active by Value			Least Active by Value		
Company	Close	Turnover (USD)*	Company	Close	Turnover (USD)*
Wafrah for Industry and Development Company SJSC	SAR 171.8	133,156,334.57	Emirates Refreshments PSC	AED 5.91	1.61
Saudi Vitriified Clay Pipe Company SJSC	SAR 101.2	81,112,872.57	Kuwait Hotels Co KPSC	KWf 62	2.04
Almarai Company SJSC	SAR 55.9	76,109,921.84	Kuwait National Cinema Company KPSC	KWf 755	2.48
Al Samaani Factory Metal Industries Co CJSC	SAR 271	73,452,857.03	Kuwait Portland Cement Co KPSC	KWf 790	2.61
Naseej International Trading Co	SAR 101.6	70,263,941.08	Tamdeen Investment Co KSCP	KWf 330	10.86

Note: KWf=Kuwaiti Fils

* Volume & Value as of: Previous Trading Day

For any queries please contact : KFH Capital Research Department

© KFH Capital Investments

Page 1

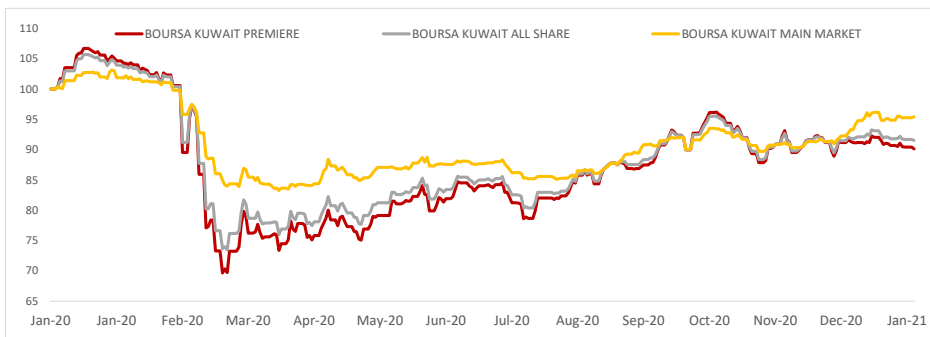
Email Id: IRD@KFHCAPITAL.COM.KW

Phone No: 22987000

Data Provided by Thomson Reuters



PRICE PERFORMANCE



SECTOR PERFORMANCE SUMMARY

KSE Sector	Close	1D % Chg	MTD%	YTD%	52W High	52W Low
Basic Materials Sector Index (PR) Index	910.80	▲ 1.42	▲ 1.36	▲ 1.36	921.61	561.67
Real Estate Sector Index (PR) Index	963.02	▲ 1.24	▲ 1.09	▲ 1.09	1,083.40	763.18
Telecommunications Sector Index (PR) Index	1,117.30	▲ 0.98	▲ 1.36	▲ 1.36	1,140.55	802.17
Oil & Gas Sector Index (PR) Index	1,272.60	▲ 0.65	▼ -0.37	▼ -0.37	1,400.27	985.72
Technology Sector Index (PR) Index	498.34	▲ 0.59	▼ -0.87	▼ -0.87	632.92	371.03
Consumer Goods Sector Index (PR) Index	731.53	▼ -0.96	▼ -1.99	▼ -1.99	810.68	548.61
Health Care Sector Index (PR) Index	819.04	▼ -0.43	▼ -0.92	▼ -0.92	877.01	803.95
Insurance Sector Index (PR) Index	1,165.73	▼ -0.08	▲ 0.83	▲ 0.83	1,199.36	911.53
Industrials Sector Index (PR) Index	890.50	▼ -0.01	▼ -0.07	▼ -0.07	937.49	602.89
Utilities Sector Index (PR) Index	726.32	▲ 0.00	▼ -0.36	▼ -0.36	1,042.11	700.00

Market Trading - by Volume*

Most Active by Volume			Least Active by Volume		
Company	Close (Fils)	Volume (Shares)	Company	Close (Fils)	Volume (Shares)
First Investment Co KSCP	43.30	65,490,845.00	Amwal International Investment Co	33.70	1.00
Ahli United Bank BSC	217.00	31,701,019.00	Al Argan International Real Estate Co KSCP	110.00	1.00
Aayan Leasing and Investment Co KSCP	95.80	21,156,300.00	Kuwait National Cinema Company KPSC	755.00	1.00
Gulf Bank KSCP	219.00	15,501,458.00	Kuwait Portland Cement Co KPSC	790.00	1.00
Tijara and Real Estate Investment Company KSCP	48.90	12,020,076.00	Sanam Real Estate Company KSCP	34.50	1.00

* Volume & Value as of: Previous Trading Day

NEWS

Qatar shares ended 1.4% higher on Tuesday, marking the index's biggest gain in nearly a month, after a breakthrough was reached in the country's three-year-old dispute with Saudi Arabia and three other Arab countries.

As part of the deal, Saudi Arabia would reopen its airspace and land and sea border to Qatar as Gulf Arab leaders arrived in the Saudi city of al-Ula on Tuesday for a summit focused on ending a long-running dispute with Doha.

The Gulf's biggest lender Qatar National Bank was the top gainer on the Qatari benchmark, adding 2.4%, while Qatar Islamic Bank tacked on 1.8%. Saudi shares finished 0.2% higher, buoyed by a nearly 1% gain in Saudi Basic Industries Corp (SABIC), the world's fourth-biggest petrochemicals firm. Lenders Al-Rajhi (1120) and National Commercial Bank (1180) gained 0.3% and 0.7%, respectively.

Elsewhere, the Dubai benchmark .DFMGI gained for a third successive session, putting on 1.2%. The Dubai gains were led by blue-chip developer Emaar Properties and real estate firm Dubai Investments, which advanced 2.9% and 3.9%, respectively. In Abu Dhabi, the benchmark .ADI strengthened 0.6% with telecoms major Etisalat adding 1.3%.

Oil prices climbed nearly 5% on Tuesday after news that Saudi Arabia will make voluntary cuts to its oil output, while international political tension simmered over Iran's seizure of a South Korean vessel. Brent crude futures rose USD 2.51, or 4.9%, to settle at USD 53.60 a barrel. U.S. West Texas Intermediate crude ended USD 2.31, or 4.9%, higher at USD 49.93 a barrel.

KSE TOP GAINERS

Company	Close (Fils)	%Chng
Tijara and Real Estate Investment Company KSCP	48.90	12.16
IFA Hotels and Resorts Co KSCP	22.50	8.70
Inovest BSC Public	67.80	7.28
Al Bareaq Holding KSCP	66.70	5.21
Al Manar Financing and Leasing Co KSCP	52.00	4.84

KSE TOP LOSERS

Company	Close (Fils)	%Chng
United Projects for Aviation Services Co KSCP	245.00	-18.87
Yiaco Medical Company KPSC	620.00	-14.13
Equipment Holding Co KSCP	28.10	-5.70
Al Mudon International Real Estate Co KSCP	18.60	-5.58
Al-Massaleh Real Estate Company KSCP	33.00	-5.17

Market Trading - by Value*

Most Active by Value			Least Active by Value		
Company	Close (Fils)	Turnover (KWD Mn)	Company	Close (Fils)	Turnover (KWD)
Ahli United Bank BSC	217.00	6.90	Kuwait Hotels Co KPSC	62.00	620.00
National Bank of Kuwait SAKP	850.00	6.64	Kuwait National Cinema Company KPSC	755.00	755.00
KUWAIT FINANCE HOUSE K.S.C.P	682.00	4.78	Kuwait Portland Cement Co KPSC	790.00	790.00
Mobile Telecommunications Company KSCP	616.00	4.33	Tamdeen Investment Co KSCP	330.00	3,300.00
Mobile Telecommunications Company KSCP	616.00	4.33	Gulf Insurance Group KSCP	810.00	16,200.00

* Volume & Value as of: Previous Trading Day

إخلاء مسؤولية

إن المعلومات الواردة في هذا التقرير مستمدة من مصادر يعتقد أنها دقيقة وموثوقة. لم يتم التحقق بصفة مستقلة من قبل شركة بيتك كابيتال للإستثمار عن أي من المعلومات الواردة في هذا التقرير. وتبعاً لذلك، فإن أي من شركة بيتك كابيتال للإستثمار أو ممثليها أو موظفيها أو مسؤوليها لا يضمنون أو يدعون موثوقية أو اكتمال أو دقة هذه المعلومات، ولا ينبغي لهذه المعلومات أن تفسر بأنها عرض، أو دعوة أو ترويج أو التماس للإكتتاب أو الشراء أو البيع أو الاحتفاظ لأي من المنتجات المالية المذكورة في هذا التقرير، كما أنها لا تشكل إطلاقاً المشورة أو التوصية للدخول في أي استثمارات أو صفقة من شأنها أن تشكل أساس لأي عقد أو التزام.

الآراء في هذا التقرير قد تم إعدادها من قبل شركة بيتك كابيتال للإستثمار لعملائها بناء على معلومات قد تم الحصول عليها من مصادر عامة يعتقد أنه يمكن الاعتماد عليها ولكن هذا الاعتقاد لا يضمن صحة المعلومات التي تم الاعتماد عليها لأعداد هذا التقرير. البحوث المنشورة في التقرير يمكن أن تأخذ بها شركة بيتك كابيتال للإستثمار عندما تقرر شراء أو بيع ملكية في الأسهم المذكورة في هذا التقرير. حيث تقوم شركة بيتك كابيتال للإستثمار بأجراء بحث تحليلي لخبعة مختارة من الشركات لتحديد الفرص القصيرة الأجل التي تتوافق أو تتعارض مع إستراتيجية شركة بيتك كابيتال للإستثمار بالشراء أو البيع على المدى الطويل. وبالإضافة إلى ذلك، فقد تقوم شركة بيتك كابيتال للإستثمار بالتداول أو الاتجار لحسابها الخاص، نتيجة افتراضات المحللين على المدى القصير ويمكن لها أيضاً الدخول في معاملات الأوراق المالية على نحو يتعارض مع هذا التقرير، كما أن البيع والشراء من وإلى العملاء يتم بناء على المعايير الأساسية التي تضعها شركة بيتك كابيتال للإستثمار.

وتشكل الآراء والتوقعات والتقدير الواردة في هذا التقرير النتيجة الحالية التي توصل إليها معد التقرير اعتباراً من تاريخ هذا التقرير. وهي لا تعبر بالضرورة عن آراء شركة بيتك كابيتال للإستثمار وقابلة للتغيير دون سابق إنذار. وعلاوة على ذلك، ليس على شركة بيتك كابيتال للإستثمار أي التزام لتحديث أو تعديل أو تغيير هذا التقرير أو إبلاغ القارئ عن أي تغيير في التقرير، أو أي تغيير أو ثبوت عدم صحة في وقت لاحق لأي من الآراء أو التقديرات أو التوقعات أو التقييمات المبينة في هذا التقرير. إن المواضيع المالية التي نوقشت والنتائج التي تم استخلاصها في هذا التقرير قد لا تكون مناسبة لجميع المستثمرين، ويجب على المستثمرين اتخاذ القرارات الاستثمارية بأنفسهم و باستخدام مستشاريهم المستقلين لاتخاذ قرارات استثمارية تناسب أوضاعهم المالية الخاصة وأهدافهم الاستثمارية. الأداء في الماضي ليس بالضرورة مؤشراً على النتائج المستقبلية والمعلومات التاريخية في هذا التقرير عن الشركات والأسواق والأدوات المالية لا تضمن أدائها المستقبلي، وينصح المستثمرين باتخاذ مشورة الخبراء القانونيين والماليين قبل الدخول في أي صفقة مماثلة أو مستوحاة من مضمون هذا المنشور.

إن استخدام أي معلومات وردت في هذا التقرير واتخاذ أي قرارات استثمارية عليها تعتبر من مسؤولية القارئ ومن ضمن مخاطرته و لن تكون شركة بيتك كابيتال للإستثمار أو ممثليها أو موظفيها أو مسؤوليها مسؤولين عن أي قرارات استثمارية أو أضرار أو فرص فائتة أو خسائر ناتجة عن أو متعلقة باستخدام المعلومات أو البيانات أو التحليلات أو الآراء الواردة في هذا التقرير سواء بصورة مباشرة أو غير مباشرة.

هذا التقرير لا يسمح بإستنساخه أو توزيعه ونشره من قبل أي شخص ولاي عرض دون الحصول على موافقة خطية مسبقة من شركة بيتك كابيتال للإستثمار. ويرجى ذكر المصدر في حالة نقل أي معلومة مقتطفة من التقرير. سنحتفظ بملكية حقوق الطبع وكل حقوق الملكية الفكرية الأخرى. ولا يجوز لكم استخدام اسم شركتنا أو نسخ شعار الشركة بأي شكل أو أسلوب أو وسيلة بدون موافقة خطية مسبقة من شركتنا.

وهذه المعلومات متاحة للجميع على موقع الشركة بشبكة الإنترنت (www.kfhcapital.com.kw) ضمن قائمة البحوث والدراسات الإستشارية.

يخضع هذا التنصل القانوني لقوانين دولة الكويت. وتُقدّم كافة النزاعات الناشئة عن أو المتصلة بهذا التنصل والمحتويات المتعلقة بالآراء و المعلومات المدرجة في هذا الموقع الإلكتروني إلى القضاء الحصري التابع لمحاكم دولة الكويت بما لا يتعارض وأحكام الشريعة الإسلامية الغراء. ولا تتحمل شركة بيتك كابيتال للإستثمار أي مسؤولية في حالة إستخدام محتويات هذا الموقع في بلدان أخرى تخضع لقوانينها الخاصة.

Disclaimer

The information contained in this document has been derived from sources believed to be accurate and reliable. KFH Capital Investment Company (KFH Capital) has not independently verified any information contained in this document. Therefore, neither KFH Capital nor any of its employees, representatives or officials gives any representation or warranty of reliability, completeness or accuracy of such information. This information should not be construed as an offer, invitation, promotion or solicitation to subscribe, purchase, maintain or sell any of the financial products mentioned here, nor does it constitute investment advice or a recommendation to enter into any transaction that would form whatsoever the basis of any contract or commitment.

The opinions in this report were prepared by KFH Capital for its clients based on the information obtained from public sources that are believed to be reliable, but that belief is not a warranty on the reliability of the information based upon for preparing the report. The published research report may be considered by KFH Capital when it decides to buy or sell proprietary positions in the securities mentioned in this report. For selected companies, KFH Capital's equity research analysts may identify shorter-term opportunities that are consistent or inconsistent with KFH Capital's existing, longer term Buy or Sell strategy. In addition, KFH Capital may trade for its own account as a result of the short term trading suggestions of analysts and may also engage in securities transactions in a manner inconsistent with this research report and with respect to securities covered by this report. Moreover, KFH Capital will sell to or buy from customers based on its principal criteria.

Opinions, estimates or projections in this report constitute the current conclusion of the author as of the date of this report. They do not necessarily reflect the opinions of KFH Capital and are subject to change without notice. Moreover, KFH Capital has no obligation to update, modify or amend this report or to otherwise notify a reader thereof in the event that any matter stated herein, or any opinion, projection, forecast or estimate set forth herein, changes or subsequently becomes inaccurate. The financial discussion and conclusion discussed in this report may not be suitable for all investors and investors must make their own investment decisions using their own independent advisors as they believe necessary and based upon their specific financial situations and investment objectives. Past performance is not necessarily indicative of future results and historical information in this report about companies, markets and securities does not guarantee future performance and investors are advised to take expert legal and financial advice before entering into any transaction similar to or inspired by the contents of this publication.

The use of any information contained in this report and taking any of investment decisions is the responsibility of the reader and included as part of his risks. Accordingly, neither KFH Capital nor any of its employees, representatives or officials shall be responsible for any investment decisions, damages, opportunity losses, direct or indirect losses related to using of information, data, analysis or opinions contained in this report. This report may not be reproduced, distributed or published by any person for any purpose without KFH Capital's prior written consent. Please cite source when quoting.

KFH Capital shall retain ownership of the copyright and all other intellectual property rights. You shall not quote our name or reproduce our logo in any form or medium without KFH Capital's prior written consent. This information is made available on the company's website (<http://www.kfhcapital.com.kw>) under Investment Research.

This disclaimer is subject to laws of the State of Kuwait. All disputes arising out of or relating to this disclaimer, contents of the opinions or information contained in this website shall be submitted to courts of the State of Kuwait and in line with provisions of Islamic Shariaa principals. KFH Capital shall not be held responsible for any liability in case of using the contents of this website in other countries and any use of the contents of this website shall be subject to the relevant laws of those countries