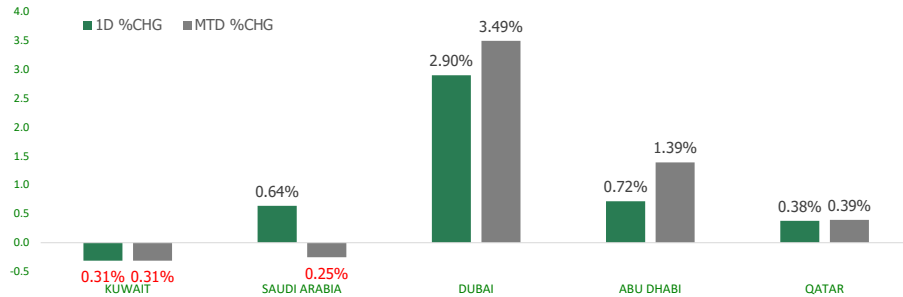


KFH Capital DAILY EQUITY MARKET UPDATE

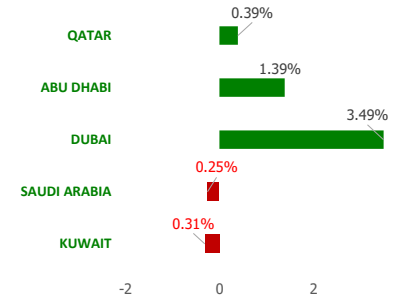
Tuesday, January 5, 2021



GCC INDICES - DAILY & MTD PERFORMANCE



YTD PERFORMANCE - GCC INDICES



Commodities & FX Rates Vs USD

Name	Close	YTD%
WTI Crude	47.35	-1.85
ICE Brent	50.67	-1.37
GBP	1.357	-0.76
EURO	1.225	0.29
JPY	103.10	-0.14
KWD	0.304	0.07

GCC PERFORMANCE SNAPSHOT

Index	Close	52W High	52W Low	Market Cap (USD Mn)	Dividend Yield	PE Ratio
KUWAIT	6,032.33	7,172.32	4,498.65	78828.89	3.71	20.73
SAUDI	8,667.66	8,765.80	5,959.69	2416911.09	3.63	20.05
DUBAI	2,579.00	2,879.38	1,663.70	74692.70	3.93	9.44
ABU DHABI	5,115.46	5,256.06	3,304.36	199913.97	4.85	14.97
QATAR	10,477.12	10,727.99	7,997.05	150635.77	3.76	16.78

GCC TOP GAINERS

Company	Close	%Chng
Al Samaani Factory Metal Industries Co CJSC	SAR 246.4	10.00
Wafrah for Industry and Development Company SJSC	SAR 169.4	10.00
Halwani Brothers Company JSC	SAR 96.1	9.95
Naseej International Trading Co	SAR 104.6	9.87
United Cooperative Assurance Company SJSC	SAR 18.58	9.81

GCC TOP LOSERS

Company	Close	%Chg
Yiaco Medical Company KPSC	KWf 722	-14.05
Hayat Communications Co KSCP	KWf 51	-8.93
Kuwait Real Estate Holding Co KPSC	KWf 23.5	-6.00
Al Ain Ahlia Insurance Company PSC	AED 35.16	-4.97
Energy House Holding Company KSCP	KWf 27	-4.93

Note: KWF=Kuwaiti Fils

Note: KWF=Kuwaiti Fils

Trading Parameters

Market Trading - by Volume*

Most Active by Volume			Least Active by Volume		
Company	Close	Volume*	Company	Close	Volume*
First Investment Co KSCP	KWf 44.3	51,467,453.0	Amwal International Investment Co	KWf 33.7	1.00
Investors Holding Group Company KSCP	KWf 18.3	45,011,604.0	Al Argan International Real Estate Co KSCP	KWf 110	1.00
Saudi Kayan Petrochemical Company SJSC	SAR 14.88	42,331,330.0	Kuwait National Cinema Company KPSC	KWf 755	1.00
Dubai Investments PJSC	AED 1.53	40,584,803.0	Sanam Real Estate Company KSCP	KWf 34.5	1.00
Aldar Properties PJSC	AED 3.21	32,302,544.0	Credit Rating and Collection Company KSCP	KWf 22	4.00

Note: KWF=Kuwaiti Fils

* Volume & Value as of: Previous Trading Day

Market Trading - by Value*

Most Active by Value			Least Active by Value		
Company	Close	Turnover (USD)*	Company	Close	Turnover (USD)*
Saudi Kayan Petrochemical Company SJSC	SAR 14.88	167,420,997.41	Kuwait Hotels Co KPSC	KWf 62	2.04
Wafrah for Industry and Development Company SJSC	SAR 169.4	100,395,590.86	Kuwait National Cinema Company KPSC	KWf 755	2.48
Ash-Sharqiyah Development Company SJSC	SAR 98.9	85,402,370.51	Al-Massaleh Real Estate Company KSCP	KWf 34.8	5.73
Saudi Arabian Refineries Company SJSC	SAR 107	77,410,278.36	Kuwait Insurance Company SAKP	KWf 399	6.56
Abdulmohsen Al Hokair Group for Tourism and Development Company CJSC	SAR 23.9	67,426,525.51	Tamdeen Investment Co KSCP	KWf 330	10.86

Note: KWF=Kuwaiti Fils

* Volume & Value as of: Previous Trading Day

For any queries please contact : KFH Capital Research Department

Email Id: IRD@KFHCAPITAL.COM.KW

Phone No: 22987000

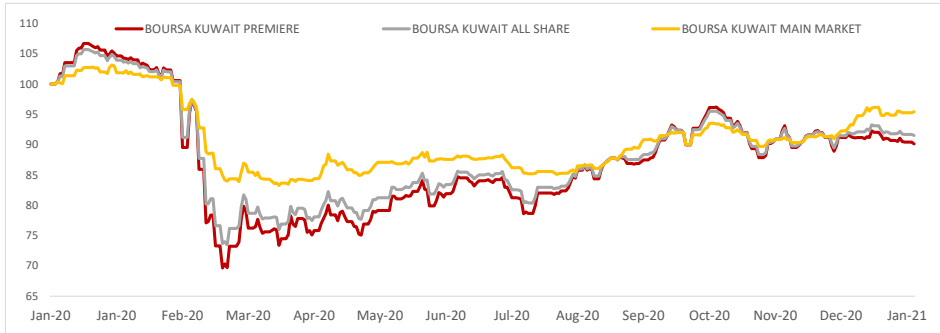
© KFH Capital Investments

Page 1

Data Provided by Thomson Reuters



PRICE PERFORMANCE



SECTOR PERFORMANCE SUMMARY

KSE Sector	Close	1D % Chg	MTD%	YTD%	52W High	52W Low
Insurance Sector Index (PR) Index	1,166.66	▲ 0.91	▲ 0.91	▲ 0.91	1,199.36	911.53
Consumer Services Sector Index (PR) Index	825.34	▲ 0.82	▲ 0.82	▲ 0.82	1,083.08	674.77
Telecommunications Sector Index (PR) Index	1,106.41	▲ 0.37	▲ 0.37	▲ 0.37	1,140.55	802.17
Financial Services Sector Index (PR) Index	931.38	▲ 0.18	▲ 0.18	▲ 0.18	1,096.99	801.40
Industrials Sector Index (PR) Index	890.60	▼ -0.06	▼ -0.06	▼ -0.06	937.49	602.89
Technology Sector Index (PR) Index	495.43	▼ -1.45	▼ -1.45	▼ -1.45	632.92	371.03
Consumer Goods Sector Index (PR) Index	738.59	▼ -1.04	▼ -1.04	▼ -1.04	810.68	548.61
Oil & Gas Sector Index (PR) Index	1,264.40	▼ -1.01	▼ -1.01	▼ -1.01	1,400.27	985.72
Health Care Sector Index (PR) Index	822.56	▼ -0.49	▼ -0.49	▼ -0.49	877.01	803.95
Banks Sector Index (PR) Index	1,257.73	▼ -0.37	▼ -0.37	▼ -0.37	1,536.79	986.44

Market Trading - by Volume*

Most Active by Volume			Least Active by Volume		
Company	Close (Fils)	Volume (Shares)	Company	Close (Fils)	Volume (Shares)
First Investment Co KSCP	44.30	51,467,453.00	Amwal International Investment Co	33.70	1.00
Investors Holding Group Company KSCP	18.30	45,011,604.00	Al Argan International Real Estate Co KSCP	110.00	1.00
Ahli United Bank BSC	222.00	21,139,282.00	Kuwait National Cinema Company KPSC	755.00	1.00
Aayan Leasing and Investment Co KSCP	93.00	14,044,692.00	Sanam Real Estate Company KSCP	34.50	1.00
Al Mudon International Real Estate Co KSCP	19.70	8,790,227.00	Credit Rating and Collection Company KSCP	22.00	4.00

* Volume & Value as of: Previous Trading Day

NEWS

Economic Updates: Saudi Arabia's non-oil private sector expanded for the fourth straight month in December as economic activity in the kingdom rebounds from the impact of the COVID-19 pandemic, a survey showed on Tuesday. The seasonally adjusted IHS Markit Saudi Arabia Purchasing Managers' Index (PMI) rose to 57.0 in December from 54.7 in November. The 50.0 mark separates growth from contraction. The improvement in business conditions was the strongest in 13 months, with output and new orders expanding at the sharpest rates seen during 2020 supported by stronger domestic demand and price discounts at some companies.

Activity in the United Arab Emirates' non-oil private sector grew in December due to increased sales and export demand, but the rate of increase was mild and employment continued to fall, a survey showed on Tuesday. The seasonally adjusted IHS Markit UAE Purchasing Managers' Index (PMI), which covers manufacturing and services, rose to 51.2 in December from 49.5 in November, going above the 50.0 mark that separates growth from contraction for the first time since September. Output returned to expansion and new business also rose, with anecdotal evidence linking it to higher demand from abroad, particularly from Gulf countries, and to the continued offering of price discounts. New export orders grew at the strongest rate in 15 months, according to the survey.

Political Update: Saudi Arabia will reopen its airspace and land and sea border to Qatar as of Monday, Kuwait's foreign minister said in televised comments, citing a deal towards resolving a political dispute that led Riyadh and its allies to impose a boycott on Qatar.

Further in another development Qatar's ruling Emir Sheikh Tamim bin Hamad al-Thani will attend a Gulf Arab summit in Saudi Arabia on Tuesday, the royal court said on Monday. The confirmation of his participation came after a Kuwaiti minister announced that Saudi Arabia would reopen its airspace and land and sea border to Qatar, citing a deal towards ending a dispute in which Riyadh and its allies imposed a boycott on Qatar since mid-2017.

KSE TOP GAINERS

Company	Close (Fils)	%Chng
Al Mudon International Real Estate Co KSCP	19.70	9.44
Dar Al Thuraya Real Estate Co KPSC	68.90	8.68
Tamdeen Investment Co KSCP	330.00	6.45
IFA Hotels and Resorts Co KSCP	20.70	6.15
Investors Holding Group Company KSCP	18.30	4.57

KSE TOP LOSERS

Company	Close (Fils)	%Chng
Yiaco Medical Company KPSC	722.00	-14.05
Hayat Communications Co KSCP	51.00	-8.93
Kuwait Real Estate Holding Co KPSC	23.50	-6.00
Energy House Holding Company KSCP	27.00	-4.93
First Takaful Insurance Company KPSC	35.20	-4.86

Market Trading - by Value*

Most Active by Value			Least Active by Value		
Company	Close (Fils)	Turnover (KWD Mn)	Company	Close (Fils)	Turnover (KWD)
National Bank of Kuwait SAKP	838.00	6.37	Kuwait Hotels Co KPSC	62.00	620.00
Ahli United Bank BSC	222.00	4.71	Kuwait National Cinema Company KPSC	755.00	755.00
KUWAIT FINANCE HOUSE K.S.C.P	678.00	3.11	Al-Massaleh Real Estate Company KSCP	34.80	1,740.00
First Investment Co KSCP	44.30	2.28	Kuwait Insurance Company SAKP	399.00	1,995.00
Aayan Leasing and Investment Co KSCP	93.00	1.29	Tamdeen Investment Co KSCP	330.00	3,300.00

* Volume & Value as of: Previous Trading Day

إخلاء مسؤولية

إن المعلومات الواردة في هذا التقرير مستمدة من مصادر يعتقد أنها دقيقة وموثوقة. لم يتم التحقق بصفة مستقلة من قبل شركة بيتك كابيتال للإستثمار عن أي من المعلومات الواردة في هذا التقرير. وتبعاً لذلك، فإن أي من شركة بيتك كابيتال للإستثمار أو ممثليها أو موظفيها أو مسؤوليها لا يضمنون أو يدعون موثوقية أو اكتمال أو دقة هذه المعلومات، ولا ينبغي لهذه المعلومات أن تفسر بأنها عرض، أو دعوة أو ترويج أو التماس للإكتتاب أو الشراء أو البيع أو الاحتفاظ لأي من المنتجات المالية المذكورة في هذا التقرير، كما أنها لا تشكل إطلاقاً المشورة أو التوصية للدخول في أي استثمارات أو صفقة من شأنها أن تشكل أساس لأي عقد أو التزام.

الآراء في هذا التقرير قد تم إعدادها من قبل شركة بيتك كابيتال للإستثمار لعملائها بناء على معلومات قد تم الحصول عليها من مصادر عامة يعتقد أنه يمكن الاعتماد عليها ولكن هذا الاعتقاد لا يضمن صحة المعلومات التي تم الاعتماد عليها لأعداد هذا التقرير. البحوث المنشورة في التقرير يمكن أن تأخذ بها شركة بيتك كابيتال للإستثمار عندما تقرر شراء أو بيع ملكية في الأسهم المذكورة في هذا التقرير. حيث تقوم شركة بيتك كابيتال للإستثمار بأجراء بحث تحليلي لخبعة مختارة من الشركات لتحديد الفرص القصيرة الأجل التي تتوافق أو تتعارض مع إستراتيجية شركة بيتك كابيتال للإستثمار بالشراء أو البيع على المدى الطويل. وبالإضافة إلى ذلك، فقد تقوم شركة بيتك كابيتال للإستثمار بالتداول أو الاتجار لحسابها الخاص، نتيجة افتراضات المحللين على المدى القصير ويمكن لها أيضاً الدخول في معاملات الأوراق المالية على نحو يتعارض مع هذا التقرير، كما أن البيع والشراء من وإلى العملاء يتم بناء على المعايير الأساسية التي تضعها شركة بيتك كابيتال للإستثمار.

وتشكل الآراء والتوقعات والتقدير الواردة في هذا التقرير النتيجة الحالية التي توصل إليها معد التقرير اعتباراً من تاريخ هذا التقرير. وهي لا تعبر بالضرورة عن آراء شركة بيتك كابيتال للإستثمار وقابلة للتغيير دون سابق إنذار. وعلاوة على ذلك، ليس على شركة بيتك كابيتال للإستثمار أي التزام لتحديث أو تعديل أو تغيير هذا التقرير أو إبلاغ القارئ عن أي تغيير في التقرير، أو أي تغيير أو ثبوت عدم صحة في وقت لاحق لأي من الآراء أو التقديرات أو التوقعات أو التقييمات المبينة في هذا التقرير. إن المواضيع المالية التي نوقشت والنتائج التي تم استخلاصها في هذا التقرير قد لا تكون مناسبة لجميع المستثمرين، ويجب على المستثمرين اتخاذ القرارات الاستثمارية بأنفسهم و باستخدام مستشاريهم المستقلين لاتخاذ قرارات استثمارية تناسب أوضاعهم المالية الخاصة وأهدافهم الاستثمارية. الأداء في الماضي ليس بالضرورة مؤشراً على النتائج المستقبلية والمعلومات التاريخية في هذا التقرير عن الشركات والأسواق والأدوات المالية لا تضمن أدائها المستقبلي، وينصح المستثمرين باتخاذ مشورة الخبراء القانونيين والماليين قبل الدخول في أي صفقة مماثلة أو مستوحاة من مضمون هذا المنشور.

إن استخدام أي معلومات وردت في هذا التقرير واتخاذ أي قرارات استثمارية عليها تعتبر من مسؤولية القارئ ومن ضمن مخاطرته و لن تكون شركة بيتك كابيتال للإستثمار أو ممثليها أو موظفيها أو مسؤوليها مسؤولين عن أي قرارات استثمارية أو أضرار أو فرص فائتة أو خسائر ناتجة عن أو متعلقة باستخدام المعلومات أو البيانات أو التحليلات أو الآراء الواردة في هذا التقرير سواء بصورة مباشرة أو غير مباشرة.

هذا التقرير لا يسمح بإستنساخه أو توزيعه ونشره من قبل أي شخص ولاي عرض دون الحصول على موافقة خطية مسبقة من شركة بيتك كابيتال للإستثمار. ويرجى ذكر المصدر في حالة نقل أي معلومة مقتطفة من التقرير. سنحتفظ بملكية حقوق الطبع وكل حقوق الملكية الفكرية الأخرى. ولا يجوز لكم استخدام اسم شركتنا أو نسخ شعار الشركة بأي شكل أو أسلوب أو وسيلة بدون موافقة خطية مسبقة من شركتنا.

وهذه المعلومات متاحة للجميع على موقع الشركة بشبكة الإنترنت (www.kfhcapital.com.kw) ضمن قائمة البحوث والدراسات الإستشارية.

يخضع هذا التنصل القانوني لقوانين دولة الكويت. وتُقدّم كافة النزاعات الناشئة عن أو المتصلة بهذا التنصل والمحتويات المتعلقة بالآراء و المعلومات المدرجة في هذا الموقع الإلكتروني إلى القضاء الحصري التابع لمحاكم دولة الكويت بما لا يتعارض وأحكام الشريعة الإسلامية الغراء. ولا تتحمل شركة بيتك كابيتال للإستثمار أي مسؤولية في حالة إستخدام محتويات هذا الموقع في بلدان أخرى تخضع لقوانينها الخاصة.

Disclaimer

The information contained in this document has been derived from sources believed to be accurate and reliable. KFH Capital Investment Company (KFH Capital) has not independently verified any information contained in this document. Therefore, neither KFH Capital nor any of its employees, representatives or officials gives any representation or warranty of reliability, completeness or accuracy of such information. This information should not be construed as an offer, invitation, promotion or solicitation to subscribe, purchase, maintain or sell any of the financial products mentioned here, nor does it constitute investment advice or a recommendation to enter into any transaction that would form whatsoever the basis of any contract or commitment.

The opinions in this report were prepared by KFH Capital for its clients based on the information obtained from public sources that are believed to be reliable, but that belief is not a warranty on the reliability of the information based upon for preparing the report. The published research report may be considered by KFH Capital when it decides to buy or sell proprietary positions in the securities mentioned in this report. For selected companies, KFH Capital's equity research analysts may identify shorter-term opportunities that are consistent or inconsistent with KFH Capital's existing, longer term Buy or Sell strategy. In addition, KFH Capital may trade for its own account as a result of the short term trading suggestions of analysts and may also engage in securities transactions in a manner inconsistent with this research report and with respect to securities covered by this report. Moreover, KFH Capital will sell to or buy from customers based on its principal criteria.

Opinions, estimates or projections in this report constitute the current conclusion of the author as of the date of this report. They do not necessarily reflect the opinions of KFH Capital and are subject to change without notice. Moreover, KFH Capital has no obligation to update, modify or amend this report or to otherwise notify a reader thereof in the event that any matter stated herein, or any opinion, projection, forecast or estimate set forth herein, changes or subsequently becomes inaccurate. The financial discussion and conclusion discussed in this report may not be suitable for all investors and investors must make their own investment decisions using their own independent advisors as they believe necessary and based upon their specific financial situations and investment objectives. Past performance is not necessarily indicative of future results and historical information in this report about companies, markets and securities does not guarantee future performance and investors are advised to take expert legal and financial advice before entering into any transaction similar to or inspired by the contents of this publication.

The use of any information contained in this report and taking any of investment decisions is the responsibility of the reader and included as part of his risks. Accordingly, neither KFH Capital nor any of its employees, representatives or officials shall be responsible for any investment decisions, damages, opportunity losses, direct or indirect losses related to using of information, data, analysis or opinions contained in this report. This report may not be reproduced, distributed or published by any person for any purpose without KFH Capital's prior written consent. Please cite source when quoting.

KFH Capital shall retain ownership of the copyright and all other intellectual property rights. You shall not quote our name or reproduce our logo in any form or medium without KFH Capital's prior written consent. This information is made available on the company's website (<http://www.kfhcapital.com.kw>) under Investment Research.

This disclaimer is subject to laws of the State of Kuwait. All disputes arising out of or relating to this disclaimer, contents of the opinions or information contained in this website shall be submitted to courts of the State of Kuwait and in line with provisions of Islamic Shariaa principals. KFH Capital shall not be held responsible for any liability in case of using the contents of this website in other countries and any use of the contents of this website shall be subject to the relevant laws of those countries