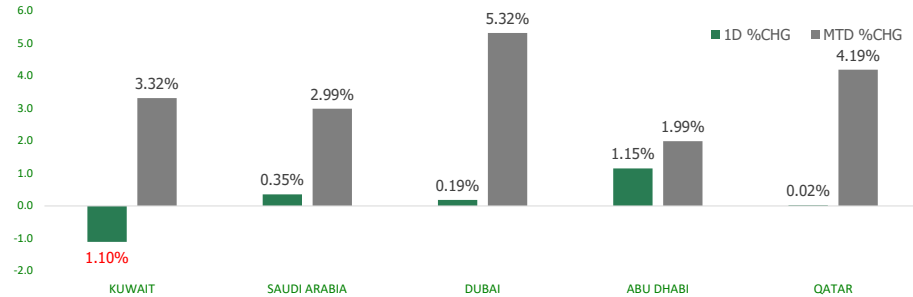


# KFH Capital DAILY EQUITY MARKET UPDATE

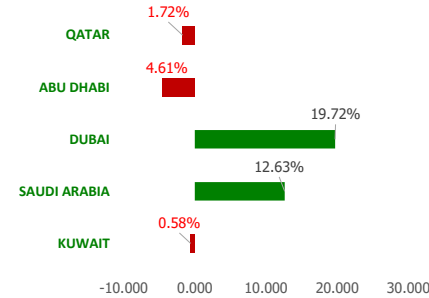


Tuesday, July 25, 2023

## GCC INDICES - DAILY & MTD PERFORMANCE



## YTD PERFORMANCE - GCC INDICES



## Commodities & FX Rates Vs USD

| Name      | Close  | YTD%  |
|-----------|--------|-------|
| WTI Crude | 78.92  | -1.89 |
| ICE Brent | 82.75  | -3.69 |
| GBP       | 1.283  | 6.08  |
| EURO      | 1.106  | 3.36  |
| JPY       | 141.44 | 7.88  |
| KWD       | 0.307  | 0.40  |

## GCC PERFORMANCE SNAPSHOT

| Index     | Close     | 52W High  | 52W Low  | Market Cap (USD Mn) | Dividend Yield | PE Ratio |
|-----------|-----------|-----------|----------|---------------------|----------------|----------|
| KUWAIT    | 8,068.40  | 8,908.93  | 7,399.12 | 125259.79           | 2.79           | 18.64    |
| SAUDI     | 11,801.90 | 12,714.56 | 9,930.86 | 2936415.55          | 3.08           | 18.55    |
| DUBAI     | 3,993.83  | 4,047.16  | 3,219.81 | 156379.00           | 4.40           | 10.08    |
| ABU DHABI | 9,740.48  | 10,671.32 | 9,334.96 | 647723.01           | 2.21           | 15.90    |
| QATAR     | 10,497.04 | 14,056.88 | 9,694.35 | 147718.71           | 4.68           | 12.14    |

## GCC TOP GAINERS

| Company  | Close     | %Chng |
|--|-----------|-------|
| Future Care Trading Co                             | SAR 24.28 | 29.98 |
| Livestock Transport & Trading Company KPSC         | KWf 109   | 11.11 |
| Ladun Investment Company SCJSC                     | SAR 3.22  | 11.03 |
| Widam Food Company QPSC                            | QAR 2.64  | 10.00 |
| Qatar General Insurance & Reinsurance Company QPSC | QAR 1.408 | 10.00 |

## GCC TOP LOSERS

| Company  | Close    | %Chng |
|--|----------|-------|
| Kuwait National Cinema Company KPSC            | KWf 1130 | -4.96 |
| Shuaiba Industrial Company KPSC                | KWf 175  | -4.89 |
| Independent Petroleum Group KSCPC              | KWf 456  | -4.80 |
| United Projects for Aviation Services Co KSCPC | KWf 200  | -4.76 |
| Alimtiq Investment Group Co KSCPC              | KWf 68.1 | -4.62 |

Note: KWF=Kuwaiti Fils

Note: KWF=Kuwaiti Fils

## Trading Parameters

### Market Trading - by Volume\*

| Most Active by Volume                           |          |            | Least Active by Volume                 |           |         |
|---|----------|------------|--|-----------|---------|
| Company   | Close    | Volume*    | Company                                | Close     | Volume* |
| Union Properties PJSC                           | AED 0.42 | 75,036,974 | Osos Holding Group Company KSC         | KWf 97    | 1.00    |
| Al Baha Investment and Development Company SJSC | SAR 0.17 | 52,721,069 | Amar Finance and Leasing Company KSCPC | KWf 57.1  | 2.00    |
| RAK Properties PJSC                             | AED 1.05 | 47,203,424 | Group Five Pipe Saudi Ltd              | SAR 21.68 | 5.00    |
| Anaam International Holding Group Company SJSC  | SAR 1.17 | 42,391,593 | Obeikan Glass Co                       | SAR 82.6  | 8.00    |
| ADNOC Gas PLC                                   | AED 3.57 | 26,499,413 | Academy of Learning Co                 | SAR 7.3   | 9.00    |

Note: KWF=Kuwaiti Fils

\* Volume & Value as of: Previous Trading Day

### Market Trading - by Value\*

| Most Active by Value                           |           |                 | Least Active by Value                                     |          |                 |
|--|-----------|-----------------|---|----------|-----------------|
| Company  | Close     | Turnover (USD)* | Company   | Close    | Turnover (USD)* |
| Al Rajhi Banking & Investment Corporation SJSC | SAR 73.9  | 256,028,715     | Osos Holding Group Company KSC                            | KWf 97   | 0.32            |
| Saudi Arabian Oil Co                           | SAR 32.25 | 76,779,493      | Amar Finance and Leasing Company KSCPC                    | KWf 57.1 | 0.36            |
| Elm Company SJSC                               | SAR 694   | 71,444,087      | Al Masaken International Real Estate Development Co KSCPC | KWf 21   | 6.91            |
| International Holding Company PJSC             | AED 395.9 | 56,482,477      | Al Manar Financing and Leasing Co KSCC                    | KWf 59.3 | 6.96            |
| Saudi National Bank SJSC                       | SAR 40.3  | 49,707,303      | Academy of Learning Co                                    | SAR 7.3  | 17.20           |

Note: KWF=Kuwaiti Fils

\* Volume & Value as of: Previous Trading Day

For any queries please contact : KFHCAPITAL.Research@KFH.com

© KFHCAPITAL Investments

Page 1

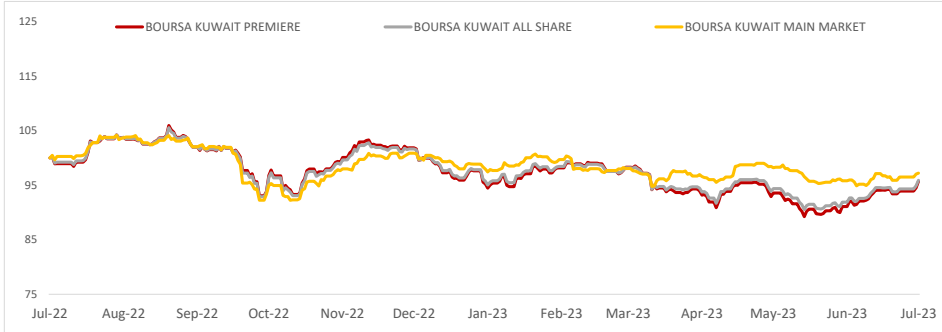
Email Id: IRD@KFHCAPITAL.COM.KW

Phone No: 22987000

Data Provided by Thomson Reuters



**PRICE PERFORMANCE**



**SECTOR PERFORMANCE SUMMARY**

| KSE Sector                                     | Close      | 1D % Chg | MTD%    | YTD%     | 52W High | 52W Low  |
|--|------------|----------|---------|----------|----------|----------|
| Consumer Staples Sector Index (Pr) Index       | 625.11 ▲   | 1.22     | ▲ 1.63  | ▲ 30.24  | 626.47   | 437.73   |
| Consumer Discretionary Sector Index (Pr) Index | 1,691.46 ▲ | 0.95     | ▲ 8.42  | ▲ 13.76  | 1,741.98 | 1,351.47 |
| Technology Sector Index (PR) Index             | 614.01 ▢   | 0.00     | ▼ -9.15 | ▼ -11.81 | 800.25   | 531.07   |
| Health Care Sector Index (PR) Index            | 461.54 ▢   | 0.00     | ▲ 2.69  | ▼ -0.07  | 515.27   | 397.70   |
| Insurance Sector Index (PR) Index              | 2,103.47 ▼ | -0.03    | ▼ -0.31 | ▲ 35.64  | 2,214.77 | 1,481.36 |
| Real Estate Sector Index (PR) Index            | 1,220.02 ▼ | -0.81    | ▲ 1.04  | ▲ 0.94   | 1,305.54 | 1,071.67 |
| Utilities Sector Index (PR) Index              | 526.32 ▼   | -0.99    | ▢ 0.00  | ▲ 6.38   | 547.37   | 447.37   |
| Banks Sector Index (PR) Index                  | 1,770.09 ▼ | -1.00    | ▲ 3.77  | ▼ -1.33  | 1,929.95 | 1,643.79 |
| Industrials Sector Index (PR) Index            | 1,016.13 ▼ | -1.41    | ▲ 1.30  | ▼ -5.82  | 1,262.10 | 940.26   |
| Financial Services Sector Index (PR) Index     | 1,283.65 ▼ | -1.59    | ▲ 4.62  | ▲ 2.10   | 1,452.39 | 1,155.19 |

**Market Trading - by Volume\***

**Most Active by Volume**

| Company   | Close (Fils) | Volume (Shares) |
|---|--------------|-----------------|
| GFH Financial Group BSC                                 | KWf 87       | 29,417,366      |
| Arzan Financial Group for Financing and Investment KSCC | KWf 125      | 25,646,351      |
| Kuwait Finance House KSCP                               | KWf 783      | 12,626,041      |
| International Financial Advisors KPSC                   | KWf 146      | 12,159,492      |
| Aayan Leasing and Investment Company KSCP               | KWf 159      | 11,510,391      |

**Least Active by Volume**

| Company  | Close (Fils) | Volume (Shares) |
|--|--------------|-----------------|
| Osos Holding Group Company KSC                           | KWf 97       | 1.00            |
| Amar Finance and Leasing Company KSCP                    | KWf 57.1     | 2.00            |
| Al Kout Industrial Projects Company KPSC                 | KWf 781      | 11.00           |
| Al Manar Financing and Leasing Co KSCC                   | KWf 59.3     | 36.00           |
| Al Masaken International Real Estate Development Co KSCP | KWf 21       | 101.00          |

\* Volume & Value as of: Previous Trading Day

**NEWS**

Most stock markets in the Gulf ended higher on Monday, largely on the back of corporate earnings, although traders' attention remained focused on the U.S. Federal Reserve and volatility in oil markets.

Saudi Arabia's benchmark index gained 0.4%, buoyed by a 3.7% jump in Al Rajhi Bank after the lender proposed a half-yearly dividend of 1.15 riyal per share.

In Abu Dhabi, the benchmark stock index rose 1.2%, boosted by a 5.8% surge in the country's biggest lender First Abu Dhabi Bank (FAB) following a sharp rise in quarterly earnings.

FAB said its second-quarter profit rose 61% from a year prior, as interest and non-interest income rose. The bank posted a net profit of 4.2 billion dirhams (\$1.14 billion) for the quarter.

Dubai's main share index edged 0.2% higher, with Emirates Central Cooling Systems Corp gaining 1.6%.

Dubai's Roads and Transport Authority (RTA) has invited investment banks to pitch for roles in the planned initial public offerings of its taxi and parking businesses, Reuters reported last Thursday, citing two sources with knowledge of the matter.

**KSE TOP GAINERS**

| Company   | Close (Fils) | %Chng |
|---|--------------|-------|
| Livestock Transport & Trading Company KPSC                      | KWf 109      | 11.11 |
| Al Masaken International Real Estate Development Co KSCP        | KWf 21       | 7.14  |
| Ali Al-Ghanim Sons Automotive Company KSCC                      | KWf 1117     | 4.59  |
| Osos Holding Group Company KSC                                  | KWf 97       | 4.30  |
| Kuwait Company for Process Plant Construction and Services KPSC | KWf 279      | 4.10  |

**KSE TOP LOSERS**

| Company                                       | Close (Fils) | %Chng |
|---|--------------|-------|
| Kuwait National Cinema Company KPSC           | KWf 1130     | -4.96 |
| Shuaiba Industrial Company KPSC               | KWf 175      | -4.89 |
| Independent Petroleum Group KSCP              | KWf 456      | -4.80 |
| United Projects for Aviation Services Co KSCP | KWf 200      | -4.76 |
| Alimtiq Investment Group Co KSCP              | KWf 68.1     | -4.62 |

**Market Trading - by Value\***

**Most Active by Value**

| Company   | Close (Fils) | Turnover (KWD) |
|---|--------------|----------------|
| Kuwait Finance House KSCP                               | KWf 783      | 9,944,270      |
| National Bank of Kuwait SAKP                            | KWf 967      | 3,291,908      |
| Arzan Financial Group for Financing and Investment KPSC | KWf 125      | 3,210,923      |
| Mobile Telecommunications Company KSCP                  | KWf 521      | 2,966,308      |
| GFH Financial Group BSC                                 | KWf 87       | 2,576,079      |

**Least Active by Value**

| Company  | Close (Fils) | Turnover (KWD) |
|--|--------------|----------------|
| Osos Holding Group Company KSC                           | KWf 97       | 0.10           |
| Amar Finance and Leasing Company KSCP                    | KWf 57.1     | 0.11           |
| Al Masaken International Real Estate Development Co KSCP | KWf 21       | 2.12           |
| Al Manar Financing and Leasing Co KSCC                   | KWf 59.3     | 2.14           |
| Wethaq Takaful Insurance Co KSCP                         | KWf 27.7     | 8.31           |

\* Volume & Value as of: Previous Trading Day

## إخلاء مسؤولية

إن المعلومات الواردة في هذا التقرير مستمدة من مصادر يعتقد أنها دقيقة وموثوقة. لم يتم التحقق بصفة مستقلة من قبل شركة بيتك كابيتال للإستثمار عن أي من المعلومات الواردة في هذا التقرير. وتبعا لذلك، فإن أي من شركة بيتك كابيتال للإستثمار أو ممثليها أو موظفيها أو مسؤوليها لا يضمنون أو يدعون موثوقية أو اكتمال أو دقة هذه المعلومات. ولا ينبغي لهذه المعلومات أن تفسر بأنها عرض، أو دعوة أو ترويج أو التماس للإكتتاب أو الشراء أو البيع أو الاحتفاظ لأي من المنتجات المالية المذكورة في هذا التقرير، كما أنها لا تشكل اطلاقاً المشورة أو التوصية للدخول في أي إستثمارات أو صفقة من شأنها أن تشكل أساس لأي عقد أو إتزام.

الأراء في هذا التقرير قد تم أعدادها من قبل شركة بيتك كابيتال للإستثمار لعملائها بناء على معلومات قد تم الحصول عليها من مصادر عامة يعتقد أنه يمكن الاعتماد عليها ولكن هذا الاعتقاد لا يضمن صحة المعلومات التي تم الاعتماد عليها لأعداد هذا التقرير. البحوث المنشورة في التقرير يمكن أن تأخذ بها شركة بيتك كابيتال للإستثمار عندما تقرر شراء أو بيع ملكية في الأسهم المذكورة في هذا التقرير. حيث تقوم شركة بيتك كابيتال للإستثمار بإجراء بحث تحليلي لخبيرة مختارة من الشركات لتحديد الفرص القصيرة الأجل التي تتوافق أو تتعارض مع إستراتيجية شركة بيتك كابيتال للإستثمار بالشراء أو البيع على المدى الطويل. وبالإضافة إلى ذلك، فقد تقوم شركة بيتك كابيتال للإستثمار بالتداول أو الاتجار لحسابها الخاص، نتيجة اقتراحات المحللين على المدى القصير ويمكن لها أيضا الدخول في معاملات الأوراق المالية على نحو يتعارض مع هذا التقرير، كما أن البيع والشراء من وإلى العملاء يتم بناء على المعايير الأساسية التي تضعها شركة بيتك كابيتال للإستثمار.

وتشكل الآراء والتوقعات والتقدير الواردة في هذا التقرير النتيجة الحالية التي توصل إليها معد التقرير اعتباراً من تاريخ هذا التقرير. وهي لا تعبر بالضرورة عن آراء شركة بيتك كابيتال للإستثمار وقابلة للتغيير دون سابق إنذار. وعلاوة على ذلك، ليس على شركة بيتك كابيتال للإستثمار أي التزام لتحديث أو تعديل أو تغيير هذا التقرير أو إبلاغ القارئ عن أي تغيير في التقرير، أو أي تغيير أو ثبوت عدم صحة في وقت لاحق لأي من الآراء أو التقديرات أو التوقعات أو التقييمات المبينة في هذا التقرير. إن المواضيع المالية التي نوقشت والناتج التي تم استخلاصها في هذا التقرير قد لا تكون مناسبة لجميع المستثمرين، ويجب على المستثمرين اتخاذ القرارات الاستثمارية بأنفسهم وباستخدام مستشاريهم المستقلين لاتخاذ قرارات استثمارية تناسب أوضاعهم المالية الخاصة وأهدافهم الاستثمارية. الأداء في الماضي ليس بالضرورة مؤشراً على النتائج المستقبلية والمعلومات التاريخية في هذا التقرير عن الشركات والأسواق والأدوات المالية لا تضمن أدائها المستقبلي، وينصح المستثمرين باتخاذ مشورة الخبراء القانونيين والماليين قبل الدخول في أي صفقة مماثلة أو مستوحاة من مضمون هذا المنشور.

إن استخدام أي معلومات وردت في هذا التقرير واتخاذ أي قرارات استثمارية عليها تعتبر من مسؤولية القارئ ومن ضمن مخاطره و لن تكون شركة بيتك كابيتال للإستثمار أو ممثليها أو موظفيها أو مسؤوليها مسؤولين عن أي قرارات استثمارية أو أضرار أو فرص فائتة أو خسائر ناتجة عن أو متعلقة باستخدام المعلومات أو البيانات أو التحليلات أو الآراء الواردة في هذا التقرير سواء بصورة مباشرة أو غير مباشرة.

هذا التقرير لا يسمح باستنساخه أو توزيعه ونشره من قبل أي شخص ولأي غرض دون الحصول على موافقة خطية مسبقة من شركة بيتك كابيتال للإستثمار. ويرجى ذكر المصدر في حالة نقل أي معلومة مقتطفة من التقرير. سنحتفظ بملكية حقوق الطبع وكل حقوق الملكية الفكرية الأخرى. ولا يجوز لكم استخدام اسم شركتنا أو نسخ شعار الشركة بأي شكل أو أسلوب أو وسيلة بدون موافقة خطية مسبقة من شركتنا.

وهذه المعلومات متاحة للجميع على موقع الشركة بشبكة الإنترنت ([www.kfhcapital.com.kw](http://www.kfhcapital.com.kw)) ضمن قائمة البحوث والدراسات الإستشارية.

يخضع هذا التنصل القانوني لقوانين دولة الكويت. وتُقدّم كافة النزاعات الناشئة عن أو المتصلة بهذا التنصل والمحتويات المتعلقة بالآراء و المعلومات المدرجة في هذا الموقع الإلكتروني إلى القضاء الحصري التابع لمحاكم دولة الكويت بما لا يتعارض وأحكام الشريعة الإسلامية الغراء. ولا تتحمل شركة بيتك كابيتال للإستثمار أي مسؤولية في حالة استخدام محتويات هذا الموقع في بلدان أخرى تخضع لقوانينها الخاصة.

## Disclaimer

The information contained in this document has been derived from sources believed to be accurate and reliable. KFH Capital Investment Company (KFH Capital) has not independently verified any information contained in this document. Therefore, neither KFH Capital nor any of its employees, representatives or officials gives any representation or warranty of reliability, completeness or accuracy of such information. This information should not be construed as an offer, invitation, promotion or solicitation to subscribe, purchase, maintain or sell any of the financial products mentioned here, nor does it constitute investment advice or a recommendation to enter into any transaction that would form whatsoever the basis of any contract or commitment.

The opinions in this report were prepared by KFH Capital for its clients based on the information obtained from public sources that are believed to be reliable, but that belief is not a warranty on the reliability of the information based upon for preparing the report. The published research report may be considered by KFH Capital when it decides to buy or sell proprietary positions in the securities mentioned in this report. For selected companies, KFH Capital's equity research analysts may identify shorter-term opportunities that are consistent or inconsistent with KFH Capital's existing, longer term Buy or Sell strategy. In addition, KFH Capital may trade for its own account as a result of the short term trading suggestions of analysts and may also engage in securities transactions in a manner inconsistent with this research report and with respect to securities covered by this report. Moreover, KFH Capital will sell to or buy from customers based on its principal criteria.

Opinions, estimates or projections in this report constitute the current conclusion of the author as of the date of this report. They do not necessarily reflect the opinions of KFH Capital and are subject to change without notice. Moreover, KFH Capital has no obligation to update, modify or amend this report or to otherwise notify a reader thereof in the event that any matter stated herein, or any opinion, projection, forecast or estimate set forth herein, changes or subsequently becomes inaccurate. The financial discussion and conclusion discussed in this report may not be suitable for all investors and investors must make their own investment decisions using their own independent advisors as they believe necessary and based upon their specific financial situations and investment objectives. Past performance is not necessarily indicative of future results and historical information in this report about companies, markets and securities does not guarantee future performance and investors are advised to take expert legal and financial advice before entering into any transaction similar to or inspired by the contents of this publication.

The use of any information contained in this report and taking any of investment decisions is the responsibility of the reader and included as part of his risks. Accordingly, neither KFH Capital nor any of its employees, representatives or officials shall be responsible for any investment decisions, damages, opportunity losses, direct or indirect losses related to using of information, data, analysis or opinions contained in this report. This report may not be reproduced, distributed or published by any person for any purpose without KFH Capital's prior written consent. Please cite source when quoting.

KFH Capital shall retain ownership of the copyright and all other intellectual property rights. You shall not quote our name or reproduce our logo in any form or medium without KFH Capital's prior written consent. This information is made available on the company's website (<http://www.kfhcapital.com.kw>) under Investment Research.

This disclaimer is subject to laws of the State of Kuwait. All disputes arising out of or relating to this disclaimer, contents of the opinions or information contained in this website shall be submitted to courts of the State of Kuwait and in line with provisions of Islamic Shariah principals. KFH Capital shall not be held responsible for any liability in case of using the contents of this website in other countries and any use of the contents of this website shall be subject to the relevant laws of those countries