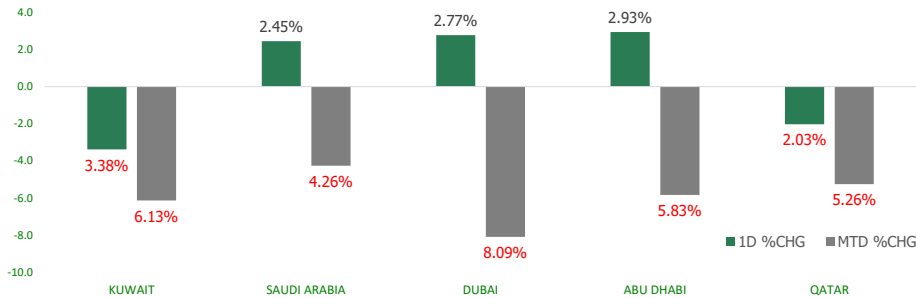


# KFH Capital DAILY EQUITY MARKET UPDATE

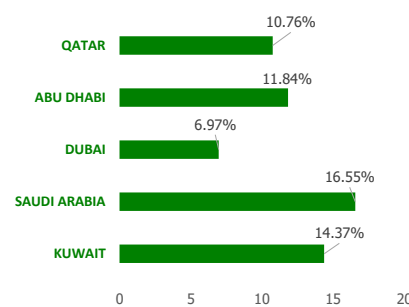


Monday, May 16, 2022

## GCC INDICES - DAILY & MTD PERFORMANCE



## YTD PERFORMANCE - GCC INDICES



## Commodities & FX Rates Vs USD

Name	Close	YTD %
WTI Crude	110.16	46.91
ICE Brent	111.22	43.42
GBP	1.226	-9.37
EURO	1.041	-8.42
JPY	129.19	12.26
KWD	0.307	1.50

## GCC PERFORMANCE SNAPSHOT

Index	Close	52W High	52W Low	Market Cap (USD Mn)	Dividend Yield	PE Ratio
KUWAIT	8,737.16	9,437.37	6,702.29	119325.59	2.28	14.21
SAUDI	13,149.29	13,949.13	10,307.83	3364737.03	2.40	21.22
DUBAI	3,418.57	3,747.94	2,660.57	97760.67		13.13
ABU DHABI	9,493.42	10,171.79	6,209.02	487758.33	2.05	20.48
QATAR	12,876.61	14,931.08	10,499.97	179063.69	3.49	15.29

## GCC TOP GAINERS

Company	Close	%Chng
Saudi Industrial Export Company SJSC	SAR 66.6	9.90
National Marine Dredging Company PJSC	AED 26.3	8.14
Riyad Bank SJSC	SAR 37.9	7.67
Anaam International Holding Group Company SJSC	SAR 77.9	7.30
RAK Ceramics PJSC	AED 2.9	7.01

## GCC TOP LOSERS

Company	Close	%Chg
Ajwan Gulf Real Estate Company KSCP	KWf 15.8	-29.15
Tijara and Realestate Investment Company KSCP	KWf 64.1	-20.86
Kuwait Company for Process Plant Construction and Contracting KPSC	KWf 436	-14.17
Kuwait Investment Company KPSC	KWf 220	-13.73
Aayan Leasing and Investment Company KSCP	KWf 165	-12.70

Note: KWF=Kuwaiti Fils

Note: KWF=Kuwaiti Fils

## Trading Parameters

### Market Trading - by Volume\*

Most Active by Volume			Least Active by Volume		
Company	Close	Volume*	Company	Close	Volume*
First Investment Co KSCP	KWf 95.1	89,723,455.0	Munshaat Real Estate Projects Co KSCP	KWf 70	2.00
Aldar Properties Pjsc	AED 5.19	57,181,872.0	Yiaco Medical Company KSCP	KWf 450	10.00
GFH Financial Group BSC	KWf 97.5	52,555,648.0	Yiaco Medical Company KSCP	KWf 450	10.00
Ahli United Bank BSC	KWf 287	37,409,976.0	Kuwait Hotels Co KPSC	KWf 120	21.00
Masraf Al Rayan QPSC	QAR 4.887	34,692,974.0	Al Khazna Insurance Company PSC	AED 0.999580008	23.00

Note: KWF=Kuwaiti Fils

\* Volume & Value as of: Previous Trading Day

### Market Trading - by Value\*

Most Active by Value			Least Active by Value		
Company	Close	Turnover (USD)*	Company	Close	Turnover (USD)*
Al Rajhi Banking & Investment Corporation SJSC	SAR 103.8	256,510,316.96	Munshaat Real Estate Projects Co KSCP	KWf 70	0.46
Saudi Arabian Oil Co	SAR 42.35	182,912,929.46	Kuwait Hotels Co KPSC	KWf 120	8.22
Alinma Bank SJSC	SAR 37.4	113,778,326.26	Al Deera Holding Co KPSC	KWf 179	17.51
SABIC Agri-Nutrients Company SJSC	SAR 149	91,080,257.86	Equipment Holding Co KSCP	KWf 54.8	17.87
International Holding Company PJSC	AED 244	87,766,753.55	Commercial Bank International PJSC	AED 1.1	59.90

Note: KWF=Kuwaiti Fils

\* Volume & Value as of: Previous Trading Day

For any queries please contact : KFH Capital Research Department

© KFH Capital Investments

Page 1

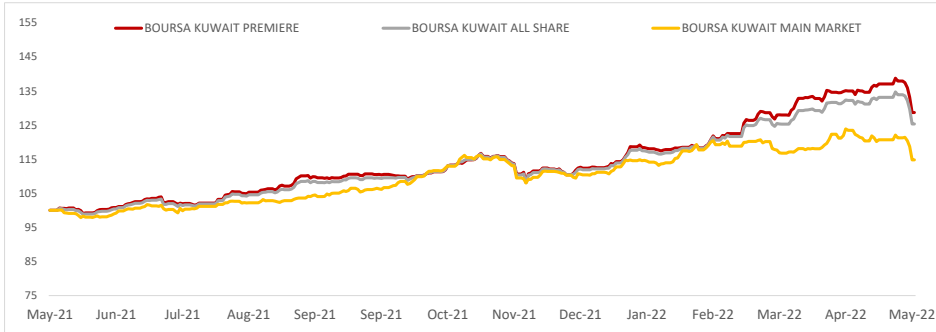
Email Id: IRD@KFHCAPITAL.COM.KW

Phone No: 22987000

Data Provided by Thomson Reuters



**PRICE PERFORMANCE**



**SECTOR PERFORMANCE SUMMARY**

KSE Sector	Close	1D % Chg	MTD%	YTD%	52W High	52W Low
Industrials Sector Index (PR) Index	1,296.15	0.00	▼ -9.21	▲ 13.55	1,443.64	1,104.27
Utilities Sector Index (PR) Index	565.79	0.00	▼ -3.15	▼ -5.70	671.05	565.79
Telecommunications Sector Index (PR) Index	1,261.08	0.00	▼ -10.74	▲ 15.76	1,514.71	1,055.89
Technology Sector Index (PR) Index	691.13	0.00	▲ 3.26	▲ 1.06	887.55	617.65
Real Estate Sector Index (PR) Index	1,279.44	0.00	▼ -6.64	▼ -3.54	1,437.95	1,141.18
Industrials Sector Index (PR) Index	1,296.15	0.00	▼ -9.21	▲ 13.55	1,443.64	1,104.27
Utilities Sector Index (PR) Index	565.79	0.00	▼ -3.15	▼ -5.70	671.05	565.79
Telecommunications Sector Index (PR) Index	1,261.08	0.00	▼ -10.74	▲ 15.76	1,514.71	1,055.89
Technology Sector Index (PR) Index	691.13	0.00	▲ 3.26	▲ 1.06	887.55	617.65
Real Estate Sector Index (PR) Index	1,279.44	0.00	▼ -6.64	▼ -3.54	1,437.95	1,141.18

**Market Trading - by Volume\***

Most Active by Volume			Least Active by Volume		
Company	Close (Fils)	Volume (Shares)	Company	Close (Fils)	Volume (Shares)
First Investment Co KSCP	95.10	89,723,455.00	Munshaat Real Estate Projects Co KSCP	70.00	2.00
GFH Financial Group BSC	97.50	52,555,648.00	Yiaco Medical Company KSCP	450.00	10.00
Ahli United Bank BSC	287.00	37,409,976.00	Yiaco Medical Company KSCP	450.00	10.00
Tijara and Realestate Investment Company KSCP	64.10	25,544,973.00	Kuwait Hotels Co KPSC	120.00	21.00
Kuwait Finance House KSCP	925.00	23,859,181.00	Al Deera Holding Co KPSC	179.00	30.00

\* Volume & Value as of: Previous Trading Day

**NEWS**

The KSE Premier Market Index witnessed 7.27% (685.34 points) decline as it closed the week at 8,737.16. All major indices across the region have recorded losses on a weekly basis which is in line with the global equities. Potential downside risks to the markets include rising interest rate cycle, pressure on commodities as demand outlook remains weak

The KSE Premier Market Index has immediate support at 8,700 levels which is currently under test a breach of the above levels will result in the Index test 8,600 levels. The weekly candle stick body is a wide real body which indicates strength in the direction of close.

The sharp decline was backed above average trading parameters on weekly basis. The total volume of shares traded during the week were at 632.54 million shares which is well above the weekly average of 477.72 million shares. While the average value traded stood at KWD 312.35 million above the weekly average of KWD 213.8 million. In terms of market breadth all the premier stocks recorded decline in prices reinforcing strong downside investor sentiments.

Among the KSE Premier Index constituents Agility was the top loser with 13.02% decline in price on weekly basis followed by 10.85% decline in price of Mobile Telecommunication Co (Zain)

**KSE TOP GAINERS**

Company	Close (Fils)	%Chng
United Projects for Aviation Services Co KSCP	269.00	4.67
Cement and Construction	175.00	4.17
Asiya Capital Investments Company KSCP	66.60	3.90
Fujairah Cement Industries Co PSC	40.90	3.02
Metal and Recycling Co KSCP	86.30	2.74

**KSE TOP LOSERS**

Company	Close (Fils)	%Chng
Ajwan Gulf Real Estate Company KSCP	15.80	-29.15
Tijara and Realestate Investment Company KSCP	64.10	-20.86
Plant Construction and Contracting KSCP	436.00	-14.17
Kuwait Investment Company KPSC	220.00	-13.73
Aayan Leasing and Investment Company KSCP	165.00	-12.70

**Market Trading - by Value\***

Most Active by Value			Least Active by Value		
Company	Close (Fils)	Turnover (KWD Mn)	Company	Close (Fils)	Turnover (KWD)
Kuwait Finance House KSCP	925.00	22.27	Munshaat Real Estate Projects Co KSCP	70.00	140.00
Agility Public Warehousing Company KSCP	1096.00	14.62	Kuwait Hotels Co KPSC	120.00	2,520.00
Ahli United Bank BSC	287.00	10.98	Al Deera Holding Co KPSC	179.00	5,370.00
National Bank Of Kuwait Sakp	1030.00	9.78	Equipment Holding Co KSCP	54.80	5,480.00
First Investment Co KSCP	95.10	8.95	First Takaful Insurance Company KPSC	49.90	33,855.00

\* Volume & Value as of: Previous Trading Day

## إخلاء مسؤولية

إن المعلومات الواردة في هذا التقرير مستمدة من مصادر يعتقد أنها دقيقة وموثوقة. لم يتم التحقق بصفة مستقلة من قبل شركة بيتك كابيتال للإستثمار عن أي من المعلومات الواردة في هذا التقرير. وتبعاً لذلك، فإن أي من شركة بيتك كابيتال للإستثمار أو ممثلها أو موظفيها أو مسؤوليها لا يضمنون أو يدعون موثوقية أو اكتمال أو دقة هذه المعلومات. ولا ينبغي لهذه المعلومات أن تفسر بأنها عرض، أو دعوة أو ترويج أو التماس للإكتتاب أو الشراء أو البيع أو الاحتفاظ لأي من المنتجات المالية المذكورة في هذا التقرير، كما أنها لا تشكل إطلاقاً المشورة أو التوصية للدخول في أي استثمارات أو صفقة من شأنها أن تشكل أساس لأي عقد أو التزام.

الأراء في هذا التقرير قد تم أعدادها من قبل شركة بيتك كابيتال للإستثمار لعملائها بناء على معلومات قد تم الحصول عليها من مصادر عامة يعتقد أنه يمكن الاعتماد عليها ولكن هذا الاعتقاد لا يضمن صحة المعلومات التي تم الاعتماد عليها لأعداد هذا التقرير. البحوث المنشورة في التقرير يمكن أن تأخذ بها شركة بيتك كابيتال للإستثمار عندما تقرر شراء أو بيع ملكية في الأسهم المذكورة في هذا التقرير. حيث تقوم شركة بيتك كابيتال للإستثمار بأجراء بحث تحليلي لنخبة مختارة من الشركات لتحديد الفرص القصيرة الأجل التي تتوافق أو تتعارض مع إستراتيجية شركة بيتك كابيتال للإستثمار بالشراء أو البيع على المدى الطويل. بالإضافة إلى ذلك، فقد تقوم شركة بيتك كابيتال للإستثمار بالتداول أو الاتجار لحسابها الخاص، نتيجة اقتراحات المحللين على المدى القصير ويمكن لها أيضاً الدخول في معاملات الأوراق المالية على نحو يتعارض مع هذا التقرير، كما أن البيع والشراء من وإلى العملاء يتم بناء على المعايير الأساسية التي تضعها شركة بيتك كابيتال للإستثمار.

وتشكل الأراء والتوقعات والتقييمات الواردة في هذا التقرير النتيجة الحالية التي توصل إليها معد التقرير اعتباراً من تاريخ هذا التقرير. وهي لا تعبر بالضرورة عن آراء شركة بيتك كابيتال للإستثمار وقابلة للتغيير دون سابق إنذار. وعلاوة على ذلك، ليس على شركة بيتك كابيتال للإستثمار أي التزام لتحديث أو تعديل أو تغيير هذا التقرير أو إبلاغ القارئ عن أي تغيير في التقرير، أو أي تغيير أو ثبوت عدم صحة في وقت لاحق لأي من الأراء أو التقديرات أو التوقعات أو التقييمات المبينة في هذا التقرير. إن المواضيع المالية التي نوقشت والنتائج التي تم استخلاصها في هذا التقرير قد لا تكون مناسبة لجميع المستثمرين، ويجب على المستثمرين اتخاذ القرارات الاستثمارية بأنفسهم و باستخدام مستشاريهم المستقلين لاتخاذ قرارات استثمارية تناسب أوضاعهم المالية الخاصة وأهدافهم الاستثمارية. الأداء في الماضي ليس بالضرورة مؤشراً على النتائج المستقبلية والمعلومات التاريخية في هذا التقرير عن الشركات والأسواق والأدوات المالية لا تضمن أدائها المستقبلي، وينصح المستثمرين باتخاذ مشورة الخبراء القانونيين والمحاسبين قبل الدخول في أي صفقة مماثلة أو مستوحاة من مضمون هذا المنشور.

إن استخدام أي معلومات وردت في هذا التقرير واتخاذ أي قرارات استثمارية عليها تعتبر من مسؤولية القارئ ومن ضمن مخاطرته ولن تكون شركة بيتك كابيتال للإستثمار أو ممثلها أو موظفيها أو مسؤوليها مسؤولين عن أي قرارات استثمارية أو أضرار أو فرص فائتة أو خسائر ناتجة عن أو متعلقة باستخدام المعلومات أو البيانات أو التحليلات أو الأراء الواردة في هذا التقرير سواء بصورة مباشرة أو غير مباشرة.

هذا التقرير لا يسمح باستنساخه أو توزيعه ونشره من قبل أي شخص ولأي غرض دون الحصول على موافقة خطية مسبقة من شركة بيتك كابيتال للإستثمار. ويرجى ذكر المصدر في حالة نقل أي معلومة مقتطفة من التقرير. تحتفظ بملكية حقوق الطبع وكل حقوق الملكية الفكرية الأخرى، ولا يجوز لكم استخدام اسم شركتنا أو نسخ شعار الشركة بأي شكل أو أسلوب أو وسيلة بدون موافقة خطية مسبقة من شركتنا.

وهذه المعلومات منحة للجميع على موقع الشركة بشبكة الإنترنت ([www.kfhcapital.com.kw](http://www.kfhcapital.com.kw)) ضمن قائمة البحوث والدراسات الإستشارية.

يخضع هذا التنصل القانوني لقوانين دولة الكويت. وتُقدّم كافة النزاعات الناشئة عن أو المتصلة بهذا التنصل والمحتويات المتعلقة بالأراء والمعلومات المدرجة في هذا الموقع الإلكتروني إلى القضاء الحصري التابع لمحاكم دولة الكويت بما لا يتعارض وأحكام الشريعة الإسلامية الغراء. ولا تتحمل شركة بيتك كابيتال للإستثمار أي مسؤولية في حالة استخدام محتويات هذا الموقع في بلدان أخرى تخضع لقوانينها الخاصة.

## Disclaimer

The information contained in this document has been derived from sources believed to be accurate and reliable. KFH Capital Investment Company (KFH Capital) has not independently verified any information contained in this document. Therefore, neither KFH Capital nor any of its employees, representatives or officials gives any representation or warranty of reliability, completeness or accuracy of such information. This information should not be construed as an offer, invitation, promotion or solicitation to subscribe, purchase, maintain or sell any of the financial products mentioned here, nor does it constitute investment advice or a recommendation to enter into any transaction that would form whatsoever the basis of any contract or commitment.

The opinions in this report were prepared by KFH Capital for its clients based on the information obtained from public sources that are believed to be reliable, but that belief is not a warranty on the reliability of the information based upon for preparing the report. The published research report may be considered by KFH Capital when it decides to buy or sell proprietary positions in the securities mentioned in this report. For selected companies, KFH Capital's equity research analysts may identify shorter-term opportunities that are consistent or inconsistent with KFH Capital's existing, longer term Buy or Sell strategy. In addition, KFH Capital may trade for its own account as a result of the short term trading suggestions of analysts and may also engage in securities transactions in a manner inconsistent with this research report and with respect to securities covered by this report. Moreover, KFH Capital will sell to or buy from customers based on its principal criteria.

Opinions, estimates or projections in this report constitute the current conclusion of the author as of the date of this report. They do not necessarily reflect the opinions of KFH Capital and are subject to change without notice. Moreover, KFH Capital has no obligation to update, modify or amend this report or to otherwise notify a reader thereof in the event that any matter stated herein, or any opinion, projection, forecast or estimate set forth herein, changes or subsequently becomes inaccurate. The financial discussion and conclusion discussed in this report may not be suitable for all investors and investors must make their own investment decisions using their own independent advisors as they believe necessary and based upon their specific financial situations and investment objectives. Past performance is not necessarily indicative of future results and historical information in this report about companies, markets and securities does not guarantee future performance and investors are advised to take expert legal and financial advice before entering into any transaction similar to or inspired by the contents of this publication.

The use of any information contained in this report and taking any of investment decisions is the responsibility of the reader and included as part of his risks. Accordingly, neither KFH Capital nor any of its employees, representatives or officials shall be responsible for any investment decisions, damages, opportunity losses, direct or indirect losses related to using of information, data, analysis or opinions contained in this report. This report may not be reproduced, distributed or published by any person for any purpose without KFH Capital's prior written consent. Please cite source when quoting.

KFH Capital shall retain ownership of the copyright and all other intellectual property rights. You shall not quote our name or reproduce our logo in any form or medium without KFH Capital's prior written consent. This information is made available on the company's website (<http://www.kfhcapital.com.kw>) under Investment Research.

This disclaimer is subject to laws of the State of Kuwait. All disputes arising out of or relating to this disclaimer, contents of the opinions or information contained in this website shall be submitted to courts of the State of Kuwait and in line with provisions of Islamic Shariah principals. KFH Capital shall not be held responsible for any liability in case of using the contents of this website in other countries and any use of the contents of this website shall be subject to the relevant laws of those countries