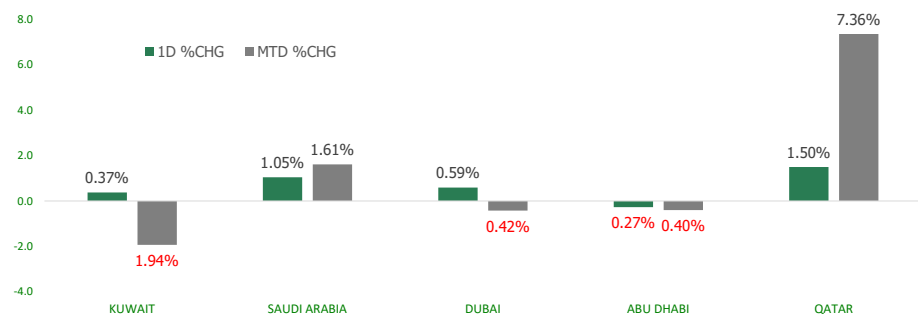


KFH Capital DAILY EQUITY MARKET UPDATE

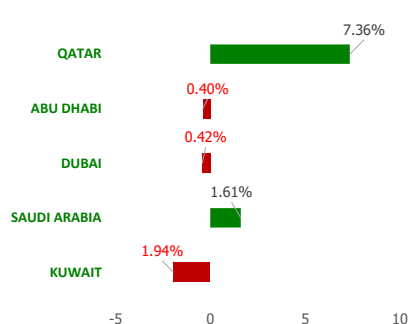


Tuesday, January 10, 2023

GCC INDICES - DAILY & MTD PERFORMANCE



YTD PERFORMANCE - GCC INDICES



Commodities & FX Rates Vs USD

Name	Close	YTD%
WTI Crude	74.87	-0.77
ICE Brent	79.80	2.40
GBP	1.218	-9.95
EURO	1.073	-5.63
JPY	131.88	14.60
KWD	0.306	1.25

GCC PERFORMANCE SNAPSHOT

Index	Close	52W High	52W Low	Market Cap (USD Mn)	Dividend Yield	PE Ratio
KUWAIT	7,958.59	9,437.37	7,653.27	121015.60	2.59	20.51
SAUDI	10,647.18	13,949.13	9,950.17	2625932.37	3.17	16.20
DUBAI	3,321.99	3,747.94	3,059.61	129351.86	3.49	8.98
ABU DHABI	10,170.37	10,671.32	8,236.89	678749.65	2.00	18.33
QATAR	11,466.70	14,931.08	10,652.46	161606.87	3.98	12.78

GCC TOP GAINERS

Company	Close	%Chng
Saudi Arabian Amiantit Company SJSC	SAR 39	13.70
Tihama Advertising and Public Relations and Marketing Holding SJSC Etihad Atheeb	SAR 76	12.43
Telecommunication Company SJSC	SAR 64.8	10.96
Aqaseem Factory for Chemicals and Plastics Co	SAR 55.9	9.61
Arabian International Healthcare Holding Co	SAR 42.9	8.61

GCC TOP LOSERS

Company	Close	%Chng
Future Care Trading Co	SAR 215	-23.21
Credit Rating and Collection Co KSCP	KWf 18	-17.43
Al Manar Financing and Leasing Co KSCC	KWf 57	-7.92
Abu Dhabi National for Building Materials Co PJSC	AED 0.185	-7.50
Gulf Franchising Holding Co KSCP	KWf 89.8	-7.33

Note: KWF=Kuwaiti Fils

Note: KWF=Kuwaiti Fils

Trading Parameters

Market Trading - by Volume*

Most Active by Volume

Company	Close	Volume*
Gulf Navigation Holding PJSC	AED 0.689	118,789,585
Eshraq Investments PJSC	AED 0.531	68,157,625
Qatar Aluminum Manufacturing Company PJSC	QAR 1.66	31,529,331
Manazel Real Estate PJSC	AED 0.409	26,131,449
Multiply Group PJSC	AED 4.79	20,300,831

Least Active by Volume

Company	Close	Volume*
National Building and Marketing Company CJSC	SAR 245	1.00
Sokouk Holding Co KSCP	KWf 21.5	4.00
Alwasail Industrial Co	SAR 18.68	6.00
Saudi Azm for Communication and Information Technology Co	SAR 175	16.00
Real Estate Trade Centers Company KPSC	KWf 62	20.00

Note: KWF=Kuwaiti Fils

* Volume & Value as of: Previous Trading Day

Market Trading - by Value*

Most Active by Value

Company	Close	Turnover (USD)*
International Holding Company PJSC	AED 408.7	70,157,009
Al Rajhi Banking & Investment Corporation SJSC	SAR 76.5	50,316,201
Alpha Dhabi Holding PJSC	AED 25.8	49,928,229
Sahara International Petrochemical Company SJSC	SAR 33.2	46,595,053
Saudi Arabian Mining Company SJSC	SAR 74	45,009,373

Least Active by Value

Company	Close	Turnover (USD)*
Kuwait Resorts Company KPSC	KWf 80.4	0.26
Sokouk Holding Co KSCP	KWf 21.5	0.28
Advanced Technology Co KSCP	KWf 440	1.44
Independent Petroleum Group KSCP	KWf 505	1.65
Wethaq Takaful Insurance Co KSCP	KWf 24.7	2.45

Note: KWF=Kuwaiti Fils

* Volume & Value as of: Previous Trading Day

For any queries please contact : KFHCAPITAL.COM.KW

© KFHCAPITAL.COM.KW

Page 1

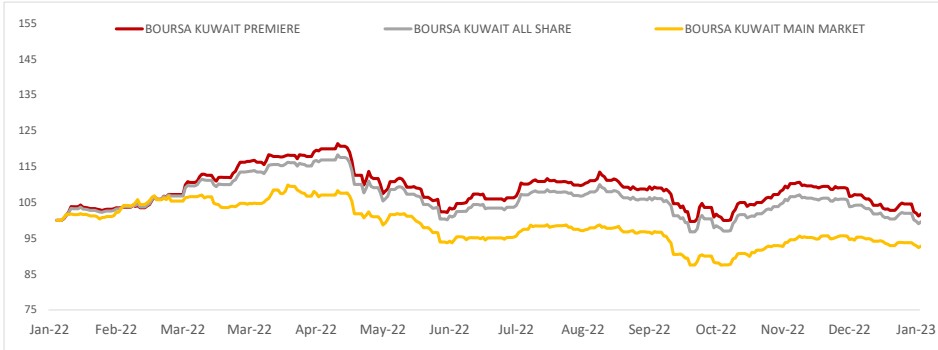
Email Id: IRD@KFHCAPITAL.COM.KW

Phone No: 22987000

Data Provided by Thomson Reuters



PRICE PERFORMANCE



SECTOR PERFORMANCE SUMMARY

KSE Sector	Close	1D % Chg	MTD%	YTD%	52W High	52W Low
Insurance Sector Index (PR) Index	1,546.47	▲ 0.70	▼ -0.28	▼ -0.28	1,665.20	1,455.55
Banks Sector Index (PR) Index	1,776.14	▲ 0.56	▼ -0.99	▼ -0.99	1,992.18	1,680.01
Utilities Sector Index (PR) Index	484.21	▲ 0.55	▼ -2.13	▼ -2.13	602.63	476.32
Real Estate Sector Index (PR) Index	1,184.23	▲ 0.36	▼ -2.03	▼ -2.03	1,412.95	1,155.77
Financial Services Sector Index (PR) Index	1,231.71	▲ 0.22	▼ -2.03	▼ -2.03	1,678.27	1,190.43
Telecommunications Sector Index (PR) Index	1,142.75	▼ -0.78	▼ -3.28	▼ -3.28	1,514.71	1,090.91
Consumer Staples Sector Index (Pr) Index	483.71	▼ -0.71	▲ 0.78	▲ 0.78	741.04	443.76
Industrials Sector Index (PR) Index	1,019.24	▼ -0.56	▼ -5.53	▼ -5.53	1,443.64	976.33
Technology Sector Index (PR) Index	756.60	■ 0.00	▲ 8.67	▲ 8.67	800.25	539.08
Basic Materials Sector Index (PR) Index	836.78	■ 0.00	▼ -3.27	▼ -3.27	1,233.32	800.80

Market Trading - by Volume*

Most Active by Volume			Least Active by Volume		
Company	Close (Fils)	Volume (Shares)	Company	Close (Fils)	Volume (Shares)
Agility Public Warehousing Company KSCP	KWf 649	10,273,077	Advanced Technology Co KSCP	KWf 440	1.00
GFH Financial Group BSC	KWf 77.3	9,020,076	Sokouk Holding Co KSCP	KWf 21.5	4.00
Kuwait Finance House KSCP	KWf 800	6,768,354	Real Estate Trade Centers Company KPSC	KWf 62	20.00
Kuwait Projects Company Holding KSCP	KWf 100.8	6,699,147	Kuwait and Gulf Link Transport Company KPSC	KWf 59	30.00
Jiyad Holding Co KSCP	KWf 19	6,650,119	Wethaq Takaful Insurance Co KSCP	KWf 24.7	31.00

* Volume & Value as of: Previous Trading Day

NEWS

Oil edged lower on Tuesday on expectations that further interest rate hikes in the United States, the world's biggest oil user, will slow economic growth and limit fuel demand.

Brent futures for March delivery fell 43 cents to \$79.22 a barrel, a 0.5% drop. U.S. West Texas Intermediate crude fell 36 cents, or 0.5%, to \$74.27 per barrel.

Both benchmarks climbed 1% on Monday, after China, the world's biggest oil importer and second-largest consumer, opened its borders over the weekend for the first time in three years.

Two United States Federal Reserve officials this week expected the Fed policy rate - now at 4.25% to 4.5% - to need to rise to a 5% to 5.25% range to bring higher inflation rates under control.

Fed policymakers said fresh inflation data out later this week will help them decide whether they can slow the pace of interest rate hikes at their upcoming meeting, to just a quarter point increase instead of the larger jumps they used for most of 2022.

China also issued a second batch of 2023 crude import quotas, according to sources and documents reviewed by Reuters on Monday, raising the total for this year by 20% from the same time last year.

But analysts warned that China's demand revival may play limited role to drive up oil prices under the global economic downward pressure.

Separately, U.S. crude oil stockpiles likely fell 2.4 million barrels, with distillate inventories also seen slightly down, a preliminary Reuters poll showed on Monday.

KSE TOP GAINERS

Company	Close (Fils)	%Chng
KAS Al Khawairat White Cement and Construction	KWf 136	7.94
Shuaiba Industrial Company KPSC	KWf 168	7.69
IFA Hotels and Resorts Co KPSC	KWf 28.5	7.55
ACICO Industries Company KSCP	KWf 87.5	6.58
International Financial Advisors KPSC	KWf 100.7	6.00

KSE TOP LOSERS

Company	Close (Fils)	%Chng
Credit Rating and Collection Co KSCP	KWf 18	-17.43
Al Manar Financing and Leasing Co KSCC	KWf 57	-7.92
Gulf Franchising Holding Co KSCP	KWf 89.8	-7.33
Kuwait Cement Company KPSC	KWf 208	-6.73
Arabi Group Holdings KSCP	KWf 313	-4.86

Market Trading - by Value*

Most Active by Value			Least Active by Value		
Company	Close (Fils)	Turnover (KWD)	Company	Close (Fils)	Turnover (KWD)
Agility Public Warehousing Company KSCP	KWf 649	6,671,747	Kuwait Resorts Company KPSC	KWf 80.4	0.08
Kuwait Finance House KSCP	KWf 800	5,379,962	Sokouk Holding Co KSCP	KWf 21.5	0.09
National Bank of Kuwait SAKP	KWf 1094	4,416,925	Advanced Technology Co KSCP	KWf 440	0.44
Mobile Telecommunications Company KSCP	KWf 550	2,248,129	Independent Petroleum Group KSCP	KWf 505	0.51
Jazeera Airways Co KSCP	KWf 1699	1,066,387	Wethaq Takaful Insurance Co KSCP	KWf 24.7	0.75

* Volume & Value as of: Previous Trading Day

إخلاء مسؤولية

إن المعلومات الواردة في هذا التقرير مستمدة من مصادر يعتقد أنها دقيقة وموثوقة. لم يتم التحقق بصفة مستقلة من قبل شركة بينك كابيتال للإستثمار عن أي من المعلومات الواردة في هذا التقرير. وتبعا لذلك، فإن أي من شركة بينك كابيتال للإستثمار أو ممتلكيها أو موظفيها أو مسؤوليها لا يضمنون أو يدعون موثوقية أو اكتمال أو دقة هذه المعلومات. ولا ينبغي لهذه المعلومات أن تفسر بأنها عرض، أو دعوة أو ترويج أو التماس للإكتتاب أو الشراء أو البيع أو الاحتفاظ لأي من المنتجات المالية المذكورة في هذا التقرير، كما أنها لا تشكل إطلاقاً المشورة أو التوصية للدخول في أي استثمارات أو صفقة من شأنها أن تشكل أساس لأي عقد أو التزام.

الآراء في هذا التقرير قد تم إعدادها من قبل شركة بينك كابيتال للإستثمار لعملائها بناء على معلومات قد تم الحصول عليها من مصادر عامة يعتقد أنه يمكن الاعتماد عليها ولكن هذا الاعتقاد لا يضمن صحة المعلومات التي تم الاعتماد عليها لاعداد هذا التقرير. البحوث المنشورة في التقرير يمكن أن تأخذ بها شركة بينك كابيتال للإستثمار عندما تقرر شراء أو بيع ملكية في الأسهم المذكورة في هذا التقرير. حيث تقوم شركة بينك كابيتال للإستثمار بأجراء بحث تحليلي لنخبة مختارة من الشركات لتحديد الفرص القصيرة الأجل التي تتوافق أو تتعارض مع إستراتيجية شركة بينك كابيتال للإستثمار بالشراء أو البيع على المدى الطويل. وبالإضافة إلى ذلك، فقد تقوم شركة بينك كابيتال للإستثمار بالتداول أو الاتجار لحسابها الخاص، نتيجة اقتراحات المحللين على المدى القصير ويمكن لها أيضا الدخول في معاملات الأوراق المالية على نحو يتعارض مع هذا التقرير، كما أن البيع والشراء من وإلى العملاء يتم بناء على المعايير الأساسية التي تضعها شركة بينك كابيتال للإستثمار.

وتشكل الآراء والتوقعات والتقدير الواردة في هذا التقرير النتيجة الحالية التي توصل إليها معد التقرير اعتباراً من تاريخ هذا التقرير. وهي لا تعبر بالضرورة عن آراء شركة بينك كابيتال للإستثمار وقابلة للتغيير دون سابق إنذار. وعلاوة على ذلك، ليس على شركة بينك كابيتال للإستثمار أي التزام لتحديث أو تعديل أو تغيير هذا التقرير أو إبلاغ القارئ عن أي تغيير في التقرير، أو أي تغيير أو ثبوت عدم صحة في وقت لاحق لأي من الآراء أو التقديرات أو التوقعات أو التقييمات المبينة في هذا التقرير. إن المواضيع المالية التي نوقشت والناتج التي تم استخلاصها في هذا التقرير قد لا تكون مناسبة لجميع المستثمرين، ويجب على المستثمرين اتخاذ القرارات الاستثمارية بأنفسهم وباستخدام مستشاريهم المستقلين لاتخاذ قرارات استثمارية تناسب أوضاعهم المالية الخاصة وأهدافهم الاستثمارية. الأداء في الماضي ليس بالضرورة مؤشراً على النتائج المستقبلية والمعلومات التاريخية في هذا التقرير عن الشركات والأسواق والأدوات المالية لا تضمن أدائها المستقبلي، وينصح المستثمرين باتخاذ مشورة الخبراء القانونيين والماليين قبل الدخول في أي صفقة مماثلة أو مستوحاة من مضمون هذا المنشور.

إن استخدام أي معلومات وردت في هذا التقرير واتخاذ أي قرارات استثمارية عليها تعتبر من مسؤولية القارئ ومن ضمن مخاطرته و لن تكون شركة بينك كابيتال للإستثمار أو ممتلكيها أو موظفيها أو مسؤوليها مسؤولين عن أي قرارات استثمارية أو أضرار أو فرص فائتة أو خسائر ناتجة عن أو متعلقة باستخدام المعلومات والبيانات أو التحليلات أو الآراء الواردة في هذا التقرير سواء بصورة مباشرة أو غير مباشرة.

هذا التقرير لا يسمح باستنساخه أو توزيعه ونشره من قبل أي شخص ولأي غرض دون الحصول على موافقة خطية مسبقة من شركة بينك كابيتال للإستثمار. ويرجى ذكر المصدر في حالة نقل أي معلومة مقتطفة من التقرير. سنحتفظ بملكية حقوق الطبع وكل حقوق الملكية الفكرية الأخرى. ولا يجوز لكم استخدام اسم شركتنا أو نسخ شعار الشركة بأي شكل أو أسلوب أو وسيلة بدون موافقة خطية مسبقة من شركتنا.

وهذه المعلومات متاحة للجميع على موقع الشركة بشبكة الإنترنت (www.kfhcapital.com.kw) ضمن قائمة البحوث والدراسات الإستشارية.

يخضع هذا التنصل القانوني لقوانين دولة الكويت. وتُقدّم كافة النزاعات الناشئة عن أو المتصلة بهذا التنصل والمحتويات المتعلقة بالآراء و المعلومات المدرجة في هذا الموقع الإلكتروني إلى القضاء الحصري التابع لمحاكم دولة الكويت بما لا يتعارض وأحكام الشريعة الإسلامية الغراء. ولا تتحمل شركة بينك كابيتال للإستثمار أي مسؤولية في حالة إستخدام محتويات هذا الموقع في بلدان أخرى تخضع لقوانينها الخاصة.

Disclaimer

The information contained in this document has been derived from sources believed to be accurate and reliable. KFH Capital Investment Company (KFH Capital) has not independently verified any information contained in this document. Therefore, neither KFH Capital nor any of its employees, representatives or officials gives any representation or warranty of reliability, completeness or accuracy of such information. This information should not be construed as an offer, invitation, promotion or solicitation to subscribe, purchase, maintain or sell any of the financial products mentioned here, nor does it constitute investment advice or a recommendation to enter into any transaction that would form whatsoever the basis of any contract or commitment.

The opinions in this report were prepared by KFH Capital for its clients based on the information obtained from public sources that are believed to be reliable, but that belief is not a warranty on the reliability of the information based upon for preparing the report. The published research report may be considered by KFH Capital when it decides to buy or sell proprietary positions in the securities mentioned in this report. For selected companies, KFH Capital's equity research analysts may identify shorter-term opportunities that are consistent or inconsistent with KFH Capital's existing, longer term Buy or Sell strategy. In addition, KFH Capital may trade for its own account as a result of the short term trading suggestions of analysts and may also engage in securities transactions in a manner inconsistent with this research report and with respect to securities covered by this report. Moreover, KFH Capital will sell to or buy from customers based on its principal criteria.

Opinions, estimates or projections in this report constitute the current conclusion of the author as of the date of this report. They do not necessarily reflect the opinions of KFH Capital and are subject to change without notice. Moreover, KFH Capital has no obligation to update, modify or amend this report or to otherwise notify a reader thereof in the event that any matter stated herein, or any opinion, projection, forecast or estimate set forth herein, changes or subsequently becomes inaccurate. The financial discussion and conclusion discussed in this report may not be suitable for all investors and investors must make their own investment decisions using their own independent advisors as they believe necessary and based upon their specific financial situations and investment objectives. Past performance is not necessarily indicative of future results and historical information in this report about companies, markets and securities does not guarantee future performance and investors are advised to take expert legal and financial advice before entering into any transaction similar to or inspired by the contents of this publication.

The use of any information contained in this report and taking any of investment decisions is the responsibility of the reader and included as part of his risks. Accordingly, neither KFH Capital nor any of its employees, representatives or officials shall be responsible for any investment decisions, damages, opportunity losses, direct or indirect losses related to using of information, data, analysis or opinions contained in this report. This report may not be reproduced, distributed or published by any person for any purpose without KFH Capital's prior written consent. Please cite source when quoting.

KFH Capital shall retain ownership of the copyright and all other intellectual property rights. You shall not quote our name or reproduce our logo in any form or medium without KFH Capital's prior written consent. This information is made available on the company's website (<http://www.kfhcapital.com.kw>) under Investment Research.

This disclaimer is subject to laws of the State of Kuwait. All disputes arising out of or relating to this disclaimer, contents of the opinions or information contained in this website shall be submitted to courts of the State of Kuwait and in line with provisions of Islamic Shariaa principals. KFH Capital shall not be held responsible for any liability in case of using the contents of this website in other countries and any use of the contents of this website shall be subject to the relevant laws of those countries