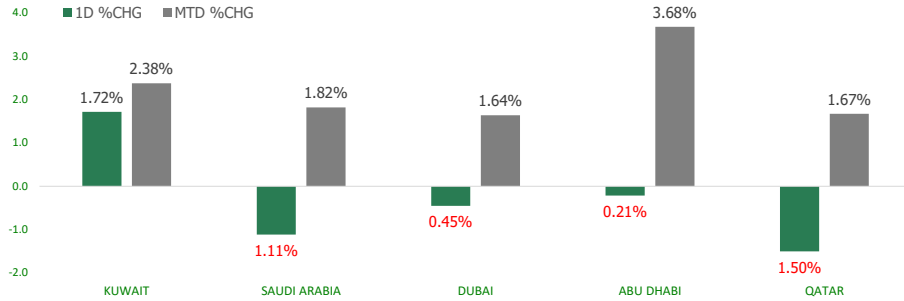


KFH Capital DAILY EQUITY MARKET UPDATE

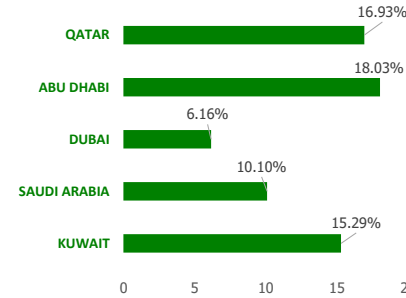


Wednesday, August 24, 2022

GCC INDICES - DAILY & MTD PERFORMANCE



YTD PERFORMANCE - GCC INDICES



Commodities & FX Rates Vs USD

| Name | Close | YTD% |
|-----------|--------|--------|
| WTI Crude | 93.77 | 24.64 |
| ICE Brent | 100.15 | 28.85 |
| GBP | 1.183 | -12.55 |
| EURO | 0.997 | -12.32 |
| JPY | 136.78 | 18.86 |
| KWD | 0.308 | 1.78 |

GCC PERFORMANCE SNAPSHOT

| Index | Close | 52W High | 52W Low | Market Cap (USD Mn) | Dividend Yield | PE Ratio |
|-----------|-----------|-----------|-----------|---------------------|----------------|----------|
| KUWAIT | 8,807.44 | 9,437.37 | 7,296.67 | 118686.55 | 2.45 | 14.75 |
| SAUDI | 12,420.77 | 13,949.13 | 10,599.73 | 3098762.13 | 2.79 | 19.30 |
| DUBAI | 3,392.69 | 3,747.94 | 2,751.50 | 131961.20 | 3.17 | 9.63 |
| ABU DHABI | 10,019.05 | 10,308.71 | 7,580.38 | 550072.52 | 1.94 | 20.80 |
| QATAR | 13,593.66 | 14,931.08 | 11,026.97 | 187266.05 | 3.30 | 15.20 |

GCC TOP GAINERS

| Company | Close | %Chng |
|--|----------|-------|
| Ras Al Khaimah Poultry and Feeding Co | AED 2.37 | 14.49 |
| Emirates Refreshments PSC | AED 5.07 | 10.22 |
| Kuwait Syrian Holding Co KSCP | KWf 37.8 | 8.31 |
| Tamdeen Investment Co KSCP | KWf 449 | 8.19 |
| Al Masaken International Real Estate Development Co KSCP | KWf 35.5 | 6.93 |

GCC TOP LOSERS

| Company | Close | %Chng |
|---|-----------|-------|
| Salama Cooperative Insurance Company SJSC | SAR 25.85 | -9.93 |
| Malath Cooperative Insurance Company SJSC | SAR 14.44 | -8.72 |
| Saudi Enaya Cooperative Insurance Company SJSC | SAR 18.5 | -8.60 |
| Kuwait and Middle East Financial Investment Co KSCP | KWf 140 | -6.67 |
| Gulf General Cooperative Insurance Company SJSC | SAR 8.39 | -6.36 |

Note: KWf=Kuwaiti Fils

Note: KWf=Kuwaiti Fils

Trading Parameters

Market Trading - by Volume*

| Most Active by Volume | | | Least Active by Volume | | |
|---|-----------|--------------|--|-----------------|---------|
| Company | Close | Volume* | Company | Close | Volume* |
| Ahli United Bank BSC | KWf 305 | 68,102,159.0 | Energy House Holding Company KSCP | KWf 48 | 1.00 |
| Al Wathba National Insurance Company PJSC | AED 5.5 | 54,421,931.0 | Al Kout Industrial Projects Company KPSC | KWf 406 | 8.00 |
| Gulf Petroleum Investment Company KSCP | KWf 22.5 | 42,522,210.0 | Yiaco Medical Co KSCP | KWf 450 | 10.00 |
| Union Properties PJSC | AED 0.279 | 36,205,530.0 | Yiaco Medical Co KSCP | KWf 450 | 10.00 |
| Union Properties PJSC | AED 0.279 | 36,205,530.0 | Al Khazna Insurance Company PSC | AED 0.999580008 | 23.00 |

Note: KWf=Kuwaiti Fils

* Volume & Value as of: Previous Trading Day

Market Trading - by Value*

| Most Active by Value | | | Least Active by Value | | |
|--|-----------|-----------------|--|----------|-----------------|
| Company | Close | Turnover (USD)* | Company | Close | Turnover (USD)* |
| Al Rajhi Banking & Investment Corporation SJSC | SAR 90.9 | 168,684,995.07 | Energy House Holding Company KSCP | KWf 48 | 0.16 |
| Saudi Telecom Company SJSC | SAR 103 | 91,601,497.63 | Senegry Holding Company KSCP | KWf 43.4 | 7.06 |
| International Holding Company PJSC | AED 343.3 | 81,917,925.48 | Al Manar Financing and Leasing Co KSCP | KWf 62 | 9.59 |
| Al Wathba National Insurance Company PJSC | AED 5.5 | 81,494,356.09 | Arkan Al Kuwait Real Estate Company KSCP | KWf 125 | 12.23 |
| Kuwait Finance House KSCP | KWf 940 | 79,408,990.68 | Palms Agro Production Co KSCP | KWf 45.7 | 14.00 |

Note: KWf=Kuwaiti Fils

* Volume & Value as of: Previous Trading Day

For any queries please contact : KFH Capital Research Department

© KFH Capital Investments

Page 1

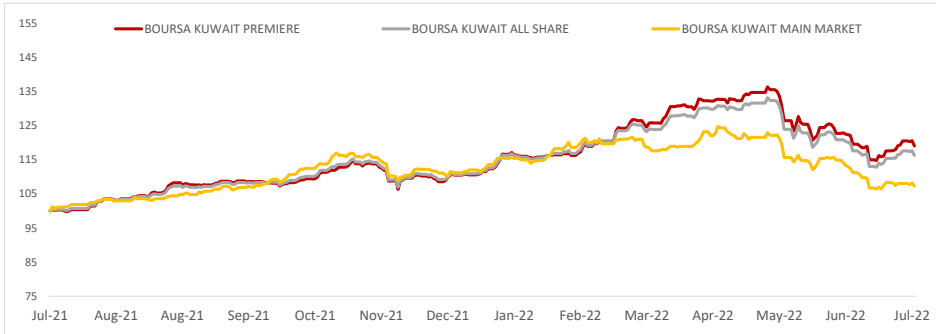
Email Id: IRD@KFHCAPITAL.COM.KW

Phone No: 22987000

Data Provided by Thomson Reuters



PRICE PERFORMANCE



SECTOR PERFORMANCE SUMMARY

| KSE Sector | Close | 1D % Chg | MTD% | YTD% | 52W High | 52W Low |
|--|----------|----------|----------|----------|----------|----------|
| Banks Sector Index (PR) Index | 1,903.62 | ▲ 2.00 | ▲ 2.48 | ▲ 17.31 | 1,992.18 | 1,552.26 |
| Insurance Sector Index (PR) Index | 1,559.61 | ▲ 1.34 | ▲ 3.23 | ▲ 1.71 | 1,675.71 | 1,399.89 |
| Telecommunications Sector Index (PR) Index | 1,289.43 | ▲ 0.76 | ▲ 3.63 | ▲ 18.36 | 1,514.71 | 1,055.89 |
| Financial Services Sector Index (PR) Index | 1,443.14 | ▲ 0.69 | ▲ 0.36 | ▲ 1.39 | 1,678.27 | 1,250.69 |
| Utilities Sector Index (PR) Index | 521.05 | ▲ 0.51 | ▼ -1.00 | ▼ -13.16 | 650.00 | 510.53 |
| Technology Sector Index (PR) Index | 590.00 | ▼ -4.02 | ▼ -17.25 | ▼ -13.72 | 843.90 | 588.55 |
| Consumer Staples Sector Index (Pr) Index | 523.99 | ▼ -0.65 | ▼ -3.46 | ▼ -28.33 | 792.73 | 506.11 |
| Health Care Sector Index (PR) Index | 437.14 | ■ 0.00 | ▼ -5.41 | ▼ -45.15 | 821.70 | 424.44 |
| Basic Materials Sector Index (PR) Index | 1,022.29 | ▲ 0.20 | ▲ 1.57 | ▼ -0.24 | 1,233.32 | 976.29 |
| Industrials Sector Index (PR) Index | 1,244.02 | ▲ 0.28 | ▼ -0.53 | ▲ 8.98 | 1,443.64 | 1,111.77 |

Market Trading - by Volume*

| Most Active by Volume | | | Least Active by Volume | | |
|--|--------------|-----------------|--|--------------|-----------------|
| Company | Close (Fils) | Volume (Shares) | Company | Close (Fils) | Volume (Shares) |
| Ahli United Bank BSC | 305.00 | 68,102,159.00 | Energy House Holding Company KSCP | 48.00 | 1.00 |
| Gulf Petroleum Investment Company KSCP | 22.50 | 42,522,210.00 | Al Kout Industrial Projects Company KPSC | 406.00 | 8.00 |
| Kuwait Finance House KSCP | 940.00 | 26,560,862.00 | Yiaco Medical Co KSCP | 450.00 | 10.00 |
| Gulf Bank KSCP | 352.00 | 17,735,507.00 | Yiaco Medical Co KSCP | 450.00 | 10.00 |
| Burgan Bank KPSC | 247.00 | 16,812,457.00 | Arkan Al Kuwait Real Estate Company KSCP | 125.00 | 30.00 |

* Volume & Value as of: Previous Trading Day

NEWS

Most stock markets in the Gulf ended lower on Tuesday as risk appetite was dampened by recession fears and volatile energy prices, with the Qatari index underperforming the region.

Benchmark gas prices in the European Union surged 13% overnight to a record peak.

In Qatar, the index .QSI dropped 1.5%, as most of the stocks on the index were in negative territory including the Gulf's biggest lender Qatar National Bank QNBK.QA, which was down 3.2%.

Saudi Arabia's benchmark index .TASI gave up early gains to finish 1.1% lower, with Al Rajhi Bank 1120.SE losing 1% and petrochemical maker Saudi Basic Industries Corp 2010.SE retreating more than 2%.

The Saudi energy minister said OPEC+ had the means to deal with challenges including cutting production, state news agency SPA said on Monday, citing comments Prince Abdulaziz bin Salman made to Bloomberg in an interview.

Crude prices LCoc1 rose \$1.32 to \$97.80 a barrel, by 1110 GMT, as tight supply moved back into focus over the chances of OPEC+ output cuts to support prices and the prospect of a drop in U.S. crude inventories.

Dubai's main share index .DFMGI dropped 0.5%, hit by a 1.4% fall in sharia-compliant lender Dubai Islamic Bank DISB.DU.

The Abu Dhabi index .FTFADGI eased 0.2%.

Kuwait Premier Market Index .BKP increased 1.72%.

KSE TOP GAINERS

| Company | Close (Fils) | %Chng |
|--|--------------|-------|
| Kuwait Syrian Holding Co KSCP | 37.80 | 8.31 |
| Tamdeen Investment Co KSCP | 449.00 | 8.19 |
| Al Masaken International Real Estate Development Co KSCP | 35.50 | 6.93 |
| Amar Finance and Leasing Company KSCP | 67.00 | 6.35 |
| Kuwait Reinsurance Company KSCP | 274.00 | 5.79 |

KSE TOP LOSERS

| Company | Close (Fils) | %Chng |
|---|--------------|-------|
| Kuwait and Middle East Financial Investment Co KSCP | 140.00 | -6.67 |
| Bayan Investment Holding Co KSCP | 35.80 | -5.54 |
| First Takaful Insurance Company KPSC | 46.70 | -4.89 |
| Ekttitab Holding Company KSCP | 11.90 | -4.80 |
| Osos Holding Group Company KSC | 110.00 | -4.35 |

Market Trading - by Value*

| Most Active by Value | | | Least Active by Value | | |
|---|--------------|-------------------|--|--------------|----------------|
| Company | Close (Fils) | Turnover (KWD Mn) | Company | Close (Fils) | Turnover (KWD) |
| Kuwait Finance House KSCP | 940.00 | 24.42 | Energy House Holding Company KSCP | 48.00 | 48.00 |
| Ahli United Bank BSC | 305.00 | 20.70 | Senergy Holding Company KSCP | 43.40 | 2,170.00 |
| Agility Public Warehousing Company KSCP | 875.00 | 7.21 | Al Manar Financing and Leasing Co KSCC | 62.00 | 2,950.00 |
| National Bank Of Kuwait Sakp | 1070.00 | 6.79 | Arkan Al Kuwait Real Estate Company KSCP | 125.00 | 3,750.00 |
| Gulf Bank KSCP | 352.00 | 6.25 | Palms Agro Production Co KSCP | 45.70 | 4,296.00 |

* Volume & Value as of: Previous Trading Day

إخلاء مسؤولية

إن المعلومات الواردة في هذا التقرير مستمدة من مصادر يعتقد أنها دقيقة وموثوقة. لم يتم التحقق بصفة مستقلة من قبل شركة بيتك كابيتال للإستثمار عن أي من المعلومات الواردة في هذا التقرير. وتبعاً لذلك، فإن أي من شركة بيتك كابيتال للإستثمار أو ممثليها أو موظفيها أو مسؤوليها لا يضمنون أو يدعون موثوقية أو اكتمال أو دقة هذه المعلومات. ولا ينبغي لهذه المعلومات أن تفسر بأنها عرض، أو دعوة أو ترويج أو التماس للإكتتاب أو الشراء أو البيع أو الاحتفاظ لأي من المنتجات المالية المذكورة في هذا التقرير، كما أنها لا تشكل إطلاقاً المشورة أو التوصية للدخول في أي إستثمارات أو صفقة من شأنها أن تشكل أساس لأي عقد أو إتزام.

الأراء في هذا التقرير قد تم أعدادها من قبل شركة بيتك كابيتال للإستثمار لعملائها بناء على معلومات قد تم الحصول عليها من مصادر عامة يعتقد أنه يمكن الاعتماد عليها ولكن هذا الاعتقاد لا يضمن صحة المعلومات التي تم الاعتماد عليها لأعداد هذا التقرير. البحوث المنشورة في التقرير يمكن أن تأخذ بها شركة بيتك كابيتال للإستثمار عندما تقرر شراء أو بيع ملكية في الأسهم المذكورة في هذا التقرير. حيث تقوم شركة بيتك كابيتال للإستثمار بإجراء بحث تحليلي لخبيرة مختارة من الشركات لتحديد الفرص القصيرة الأجل التي تتوافق مع إستراتيجية شركة بيتك كابيتال للإستثمار بالشراء أو البيع على المدى الطويل. وبالإضافة إلى ذلك، فقد تقوم شركة بيتك كابيتال للإستثمار بالتداول أو الاتجار لحسابها الخاص، نتيجة اقتراحات المحللين على المدى القصير ويمكن لها أيضاً الدخول في معاملات الأوراق المالية على نحو يتعارض مع هذا التقرير، كما أن البيع والشراء من وإلى العملاء يتم بناء على المعايير الأساسية التي تضعها شركة بيتك كابيتال للإستثمار.

وتشكل الأراء والتوقعات والتقييمات الواردة في هذا التقرير النتيجة الحالية التي توصل إليها معد التقرير اعتباراً من تاريخ هذا التقرير. وهي لا تعبر بالضرورة عن آراء شركة بيتك كابيتال للإستثمار وقابلة للتغيير دون سابق إنذار. وعلاوة على ذلك، ليس على شركة بيتك كابيتال للإستثمار أي التزام لتحديث أو تعديل أو تغيير هذا التقرير أو إبلاغ القارئ عن أي تغيير في التقرير، أو أي تغيير أو ثبوت عدم صحة في وقت لاحق لأي من الأراء أو التقديرات أو التوقعات أو التقييمات المبينة في هذا التقرير. إن المواضيع المالية التي نوقشت والنتائج التي تم استخلاصها في هذا التقرير قد لا تكون مناسبة لجميع المستثمرين، ويجب على المستثمرين اتخاذ القرارات الاستثمارية بأنفسهم و باستخدام مستشاريهم المستقلين لاتخاذ قرارات استثمارية تناسب أوضاعهم المالية الخاصة وأهدافهم الاستثمارية. الأداء في الماضي ليس بالضرورة مؤشراً على النتائج المستقبلية والمعلومات التاريخية في هذا التقرير عن الشركات والأسواق والأدوات المالية لا تضمن أدائها المستقبلي، وينصح المستثمرين باتخاذ مشورة الخبراء القانونيين والمحاسبين قبل الدخول في أي صفقة مماثلة أو مستوحاة من مضمون هذا المنشور.

إن استخدام أي معلومات وردت في هذا التقرير واتخاذ أي قرارات استثمارية عليها تعتبر من مسؤولية القارئ، ومن ضمن مخاطرته و لن تكون شركة بيتك كابيتال للإستثمار أو ممثليها أو موظفيها أو مسؤوليها مسؤولين عن أي قرارات استثمارية أو أضرار أو فرص فائتة أو خسائر ناتجة عن أو متعلقة باستخدام المعلومات أو البيانات أو التحليلات أو الأراء الواردة في هذا التقرير سواء بصورة مباشرة أو غير مباشرة.

هذا التقرير لا يسمح باستنساخه أو توزيعه ونشره من قبل أي شخص ولأى غرض دون الحصول على موافقة خطية مسبقة من شركة بيتك كابيتال للإستثمار. ويرجى ذكر المصدر في حالة نقل أي معلومة مقتطفة من التقرير. يحتفظ بملكية حقوق الطبع وكل حقوق الملكية الفكرية الأخرى، ولا يجوز لكم استخدام اسم شركتنا أو نسخ شعار الشركة بأي شكل أو أسلوب أو وسيلة بدون موافقة خطية مسبقة من شركتنا.

وهذه المعلومات مناحة للجميع على موقع الشركة بشبكة الإنترنت (www.kfhcapital.com.kw) ضمن قائمة البحوث والدراسات الإستشارية.

يخضع هذا التنصل القانوني لقوانين دولة الكويت. وتُقدّم كافة النزاعات الناشئة عن أو المتصلة بهذا التنصل والمحتويات المتعلقة بالأراء و المعلومات المدرجة في هذا الموقع الإلكتروني إلى القضاء الحصري التابع لمحاكم دولة الكويت بما لا يتعارض وأحكام الشريعة الإسلامية الغراء. ولا تتحمل شركة بيتك كابيتال للإستثمار أي مسؤولية في حالة استخدام محتويات هذا الموقع في بلدان أخرى تخضع لقوانينها الخاصة.

Disclaimer

The information contained in this document has been derived from sources believed to be accurate and reliable. KFH Capital Investment Company (KFH Capital) has not independently verified any information contained in this document. Therefore, neither KFH Capital nor any of its employees, representatives or officials gives any representation or warranty of reliability, completeness or accuracy of such information. This information should not be construed as an offer, invitation, promotion or solicitation to subscribe, purchase, maintain or sell any of the financial products mentioned here, nor does it constitute investment advice or a recommendation to enter into any transaction that would form whatsoever the basis of any contract or commitment.

The opinions in this report were prepared by KFH Capital for its clients based on the information obtained from public sources that are believed to be reliable, but that belief is not a warranty on the reliability of the information based upon for preparing the report. The published research report may be considered by KFH Capital when it decides to buy or sell proprietary positions in the securities mentioned in this report. For selected companies, KFH Capital's equity research analysts may identify shorter-term opportunities that are consistent or inconsistent with KFH Capital's existing, longer term Buy or Sell strategy. In addition, KFH Capital may trade for its own account as a result of the short term trading suggestions of analysts and may also engage in securities transactions in a manner inconsistent with this research report and with respect to securities covered by this report. Moreover, KFH Capital will sell to or buy from customers based on its principal criteria.

Opinions, estimates or projections in this report constitute the current conclusion of the author as of the date of this report. They do not necessarily reflect the opinions of KFH Capital and are subject to change without notice. Moreover, KFH Capital has no obligation to update, modify or amend this report or to otherwise notify a reader thereof in the event that any matter stated herein, or any opinion, projection, forecast or estimate set forth herein, changes or subsequently becomes inaccurate. The financial discussion and conclusion discussed in this report may not be suitable for all investors and investors must make their own investment decisions using their own independent advisors as they believe necessary and based upon their specific financial situations and investment objectives. Past performance is not necessarily indicative of future results and historical information in this report about companies, markets and securities does not guarantee future performance and investors are advised to take expert legal and financial advice before entering into any transaction similar to or inspired by the contents of this publication.

The use of any information contained in this report and taking any of investment decisions is the responsibility of the reader and included as part of his risks. Accordingly, neither KFH Capital nor any of its employees, representatives or officials shall be responsible for any investment decisions, damages, opportunity losses, direct or indirect losses related to using of information, data, analysis or opinions contained in this report. This report may not be reproduced, distributed or published by any person for any purpose without KFH Capital's prior written consent. Please cite source when quoting.

KFH Capital shall retain ownership of the copyright and all other intellectual property rights. You shall not quote our name or reproduce our logo in any form or medium without KFH Capital's prior written consent. This information is made available on the company's website (<http://www.kfhcapital.com.kw>) under Investment Research.

This disclaimer is subject to laws of the State of Kuwait. All disputes arising out of or relating to this disclaimer, contents of the opinions or information contained in this website shall be submitted to courts of the State of Kuwait and in line with provisions of Islamic Shariaa principals. KFH Capital shall not be held responsible for any liability in case of using the contents of this website in other countries and any use of the contents of this website shall be subject to the relevant laws of those countries