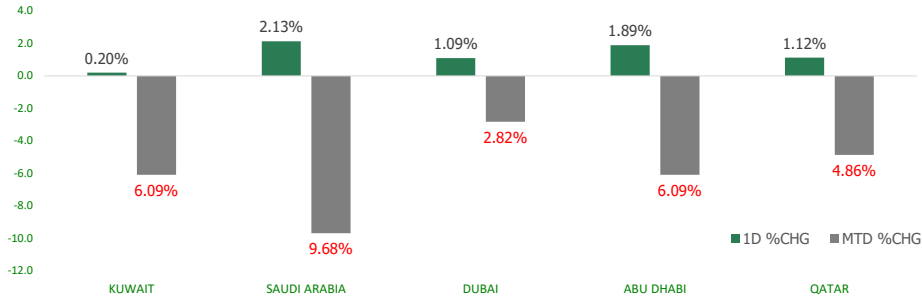


KFH Capital DAILY EQUITY MARKET UPDATE

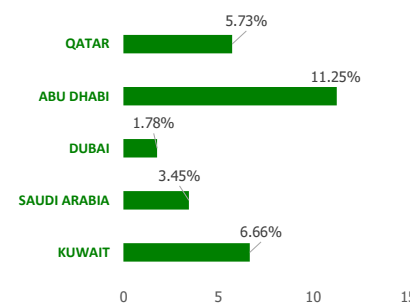
Wednesday, June 29, 2022



GCC INDICES - DAILY & MTD PERFORMANCE



YTD PERFORMANCE - GCC INDICES



Commodities & FX Rates Vs USD

Name	Close	YTD%
WTI Crude	111.84	48.60
ICE Brent	118.15	51.68
GBP	1.218	-9.96
EURO	1.052	-7.48
JPY	136.12	18.28
KWD	0.307	1.52

GCC PERFORMANCE SNAPSHOT

Index	Close	52W High	52W Low	Market Cap (USD Mn)	Dividend Yield	PE Ratio
KUWAIT	8,147.80	9,437.37	6,883.01	111745.19	2.70	13.00
SAUDI	11,671.15	13,949.13	10,589.38	3063134.92	2.76	19.33
DUBAI	3,252.71	3,747.94	2,736.65	97752.68		13.13
ABU DHABI	9,442.91	10,171.79	6,698.63	520839.20	2.04	20.42
QATAR	12,291.84	14,931.08	10,607.64	170169.74	3.65	14.59

GCC TOP GAINERS

Company	Close	%Chng
Al Buhaira National Insurance Company PSC	AED 2.3	15.00
Fujairah Building Industries Company PJSC	AED 2.18	14.74
Gulf Petroleum Investment Company KSCP	KWf 17.4	12.26
Saudi Fisheries Company SJSC	SAR 35.05	9.87
Tihama Advertising and Public Relations and Marketing Holding SJSC	SAR 104.8	9.85

GCC TOP LOSERS

Company	Close	%Chng
Kuwait Hotels Co KPSC	KWf 121	-24.84
Shuaiba Industrial Company KPSC	KWf 214	-8.15
Palms Agro Production Co KSCP	KWf 52	-7.96
Kuwait Finance and Investment Company Public KSC	KWf 72.9	-7.72
United Real Estate Company SAKP	KWf 72	-6.25

Note: KWF=Kuwaiti Fils

Note: KWF=Kuwaiti Fils

Trading Parameters

Market Trading - by Volume*

Most Active by Volume

Company	Close	Volume*
Arabtec Holding PJSC	AED 0.53	29,158,195.0
Jiyad Holding Co KSCP	KWf 17	28,579,393.0
Dar Al Arkan Real Estate Development Company SJSC	SAR 11.18	28,366,415.0
Qatar Aluminum Manufacturing Company PJSC	QAR 1.673	22,961,534.0
Aldar Properties Pjsc	AED 4.53	19,392,134.0

Least Active by Volume

Company	Close	Volume*
Aram Group PJSC	AED 2.8	1.00
Educational Holding Group KSCP	KWf 3200	1.00
Gulf Franchising Holding Co KSCP	KWf 85	1.00
Warba Capital Holding Co KSC	KWf 90	6.00
Al Kout Industrial Projects Company KPSC	KWf 406	8.00

Note: KWF=Kuwaiti Fils

* Volume & Value as of: Previous Trading Day

Market Trading - by Value*

Most Active by Value

Company	Close	Turnover (USD)*
International Holding Company PJSC	AED 287	91,123,009.72
Dar Al Arkan Real Estate Development Company SJSC	SAR 11.18	83,690,419.19
First Abu Dhabi Bank PJSC	AED 18.9	65,978,645.24
Al Rajhi Banking & Investment Corporation SJSC	SAR 85	64,981,939.49
Saudi Arabian Oil Co	SAR 38.85	57,002,177.92

Least Active by Value

Company	Close	Turnover (USD)*
Gulf Franchising Holding Co KSCP	KWf 85	0.28
Aram Group PJSC	AED 2.8	0.76
Fujairah Cement Industries Co PSC	KWf 35.8	1.17
Kuwait Real Estate Holding Co KPSC	KWf 43.3	1.41
Warba Capital Holding Co KSC	KWf 90	1.76

Note: KWF=Kuwaiti Fils

* Volume & Value as of: Previous Trading Day

For any queries please contact : KFH Capital Research Department

© KFH Capital Investments

Page 1

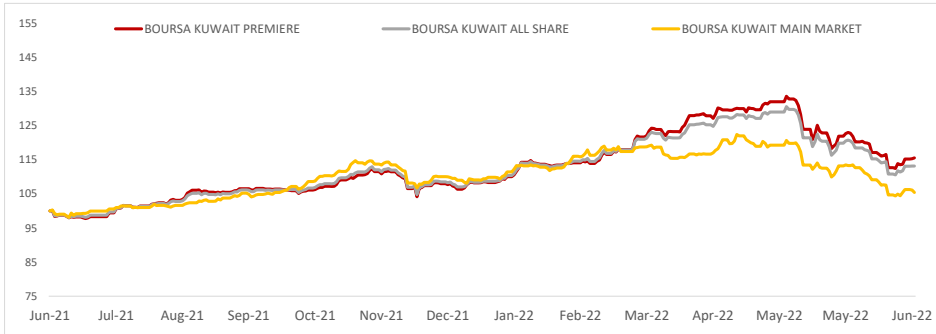
Email Id: IRD@KFHCAPITAL.COM.KW

Phone No: 22987000

Data Provided by Thomson Reuters



PRICE PERFORMANCE



SECTOR PERFORMANCE SUMMARY

KSE Sector	Close	1D % Chg	MTD%	YTD%	52W High	52W Low
Utilities Sector Index (PR) Index	539.47	▲ 0.98	▼ -4.65	▼ -10.09	650.00	513.16
Consumer Staples Sector Index (PR) Index	525.66	▲ 0.58	▼ -19.38	▼ -28.10	796.51	506.11
Banks Sector Index (PR) Index	1,756.66	▲ 0.32	▼ -3.81	▲ 8.25	1,992.18	1,433.14
Insurance Sector Index (PR) Index	1,541.50	▲ 0.19	▲ 2.56	▲ 0.53	1,675.71	1,331.38
Telecommunications Sector Index (PR) Index	1,204.75	▼ -0.21	▼ -6.92	▲ 10.59	1,514.71	1,055.89
Technology Sector Index (PR) Index	609.64	▼ -4.77	▼ -8.91	▼ -10.85	858.45	594.37
Health Care Sector Index (PR) Index	479.40	▼ -2.66	▼ -0.15	▼ -39.85	821.70	456.81
Real Estate Sector Index (PR) Index	1,192.62	▼ -0.99	▼ -9.66	▼ -10.09	1,437.95	1,155.77
Basic Materials Sector Index (PR) Index	1,015.45	▼ -0.61	▼ -15.82	▼ -0.91	1,233.32	978.87
Industrials Sector Index (PR) Index	1,169.29	▼ -0.55	▼ -11.57	▲ 2.44	1,443.64	1,115.91

Market Trading - by Volume*

Most Active by Volume			Least Active by Volume		
Company	Close (Fils)	Volume (Shares)	Company	Close (Fils)	Volume (Shares)
Jiyad Holding Co KSCP	17.00	28,579,393.00	Educational Holding Group KSCP	3200.00	1.00
Kuwait Investment Company KPSC	148.00	17,800,201.00	Gulf Franchising Holding Co KSCP	85.00	1.00
GFH Financial Group BSC	84.40	12,926,508.00	Warba Capital Holding Co KSC	90.00	6.00
Ahli United Bank BSC	258.00	11,878,556.00	Al Kout Industrial Projects Company KPSC	406.00	8.00
National Industries Group Holding KPSC	247.00	9,761,655.00	Kuwait Real Estate Holding Co KPSC	43.30	10.00

* Volume & Value as of: Previous Trading Day

NEWS

Most stock markets in the Gulf ended higher on Tuesday, tracking oil prices and global shares as China eased some quarantine requirements for international arrivals which raised hopes for stronger growth and a revival in demand for commodities.

China slashed the quarantine time for inbound travellers by half in a major easing of one of the world's strictest COVID-19 curbs, which have deterred cross-border travel and resulted in international flights running at just 2% of pre-pandemic levels.

Saudi Arabia's benchmark index .TASI leapt 2.1%, buoyed by a 3.3% rise in oil behemoth Saudi Aramco 2222.SE and a 3.4% increase in the country's biggest lender Saudi National Bank 1180.SE.

Oil prices, a key factor for the Gulf's financial markets, swung higher after China eased quarantine rules, with focus already on tight supply as G7 leaders agreed to study placing price caps on imports of Russian oil and gas.

The energy index .TENI in the kingdom advanced 3.2%.

Dubai's main share index .DFMGI added 1.1%, led by a 1.9% gain in Emirates NBD Bank ENBD.DU and a 1.6% rise in sharia-compliant lender Dubai Islamic Bank DISB.DU.

Dubai business park operator TECOM Group said on Monday it had raised 1.7 billion dirhams (\$462.87 million) from investors via its initial public offering.

In Abu Dhabi, the equities .FTFADGI finished 1.9% higher, with conglomerate International Holding IHC.AD climbing 2%, after its unit Alpha Dhabi Holding ALPHADHABI.AD increased the stake in Aldar Properties ALDAR.AD and became the single-largest shareholder. Shares of Alpha Dhabi were 2.4% higher, while Aldar advanced 3.7%.

The Qatari index .QSI closed 1.1% higher, driven by a 2.4% increase in the Gulf's biggest lender Qatar National Bank QNBK.QA.

KSE TOP GAINERS

Company	Close (Fils)	%Chng
Gulf Petroleum Investment Company KSCP	17.40	12.26
Credit Rating and Collection Company KSCP	24.60	9.82
Kuwait Syrian Holding Co KSCP	30.40	7.04
Kuwait Investment Company KPSC	148.00	6.47
Future Kid Entertainment and Real Estate Company KSCP	95.20	5.66

KSE TOP LOSERS

Company	Close (Fils)	%Chng
Kuwait Hotels Co KPSC	121.00	-24.84
Shuaiba Industrial Company KPSC	214.00	-8.15
Palms Agro Production Co KSCP	52.00	-7.96
Kuwait Finance and Investment Company Public KSC	72.90	-7.72
United Real Estate Company SAKP	72.00	-6.25

Market Trading - by Value*

Most Active by Value			Least Active by Value		
Company	Close (Fils)	Turnover (KWD Mn)	Company	Close (Fils)	Turnover (KWD)
Kuwait Finance House KSCP	840.00	5.41	Gulf Franchising Holding Co KSCP	85.00	85.00
National Bank of Kuwait SAKP	1045.00	4.39	Fujairah Cement Industries Co PSC	35.80	358.00
Ahli United Bank BSC	258.00	3.05	Kuwait Real Estate Holding Co KPSC	43.30	433.00
Kuwait Investment Company Kpsc	148.00	2.52	Warba Capital Holding Co KSC	90.00	540.00
National Industries Group Holding KPSC	247.00	2.37	Metal and Recycling Co KSCP	77.00	770.00

* Volume & Value as of: Previous Trading Day

إخلاء مسؤولية

إن المعلومات الواردة في هذا التقرير مستمدة من مصادر يعتقد أنها دقيقة وموثوقة. لم يتم التحقق بصفة مستقلة من قبل شركة بيتك كابيتال للإستثمار عن أي من المعلومات الواردة في هذا التقرير. وتبعاً لذلك، فإن أي من شركة بيتك كابيتال للإستثمار أو ممثليها أو موظفيها أو مسؤوليها لا يضمنون أو يدعون موثوقية أو اكتمال أو دقة هذه المعلومات. ولا ينبغي لهذه المعلومات أن تفسر بأنها عرض، أو دعوة أو ترويج أو التماس للإكتتاب أو الشراء أو البيع أو الاحتفاظ لأي من المنتجات المالية المذكورة في هذا التقرير، كما أنها لا تشكل إطلاقاً المشورة أو التوصية للدخول في أي استثمارات أو صفقة من شأنها أن تشكل أساس لأي عقد أو التزام.

الأراء في هذا التقرير قد تم أعدادها من قبل شركة بيتك كابيتال للإستثمار لعملائها بناء على معلومات قد تم الحصول عليها من مصادر عامة يعتقد أنه يمكن الاعتماد عليها ولكن هذا الاعتقاد لا يضمن صحة المعلومات التي تم الاعتماد عليها لأعداد هذا التقرير. البحوث المنشورة في التقرير يمكن أن تأخذ بها شركة بيتك كابيتال للإستثمار عندما تقرر شراء أو بيع ملكية في الأسهم المذكورة في هذا التقرير. حيث تقوم شركة بيتك كابيتال للإستثمار بإجراء بحث تحليلي لخبيرة مختارة من الشركات لتحديد الفرص القصيرة الأجل التي تتوافق مع إستراتيجية شركة بيتك كابيتال للإستثمار بالشراء أو البيع على المدى الطويل. وبالإضافة إلى ذلك، فقد تقوم شركة بيتك كابيتال للإستثمار بالتداول أو الاتجار لحسابها الخاص، نتيجة اقتراحات المحللين على المدى القصير ويمكن لها أيضاً الدخول في معاملات الأوراق المالية على نحو يتعارض مع هذا التقرير، كما أن البيع والشراء من وإلى العملاء يتم بناء على المعايير الأساسية التي تضعها شركة بيتك كابيتال للإستثمار.

وتشكل الأراء والتوقعات والتقييمات الواردة في هذا التقرير النتيجة الحالية التي توصل إليها معد التقرير اعتباراً من تاريخ هذا التقرير. وهي لا تعبر بالضرورة عن آراء شركة بيتك كابيتال للإستثمار وقابلة للتغيير دون سابق إنذار. وعلاوة على ذلك، ليس على شركة بيتك كابيتال للإستثمار أي التزام لتحديث أو تعديل أو تغيير هذا التقرير أو إبلاغ القارئ عن أي تغيير في التقرير، أو أي تغيير أو ثبوت عدم صحة في وقت لاحق لأي من الأراء أو التقديرات أو التوقعات أو التقييمات المبينة في هذا التقرير. إن المواضيع المالية التي نوقشت والنتائج التي تم استخلاصها في هذا التقرير قد لا تكون مناسبة لجميع المستثمرين، ويجب على المستثمرين اتخاذ القرارات الاستثمارية بأنفسهم و باستخدام مستشاريهم المستقلين لاتخاذ قرارات استثمارية تناسب أوضاعهم المالية الخاصة وأهدافهم الاستثمارية. الأداء في الماضي ليس بالضرورة مؤشراً على النتائج المستقبلية والمعلومات التاريخية في هذا التقرير عن الشركات والأسواق والأدوات المالية لا تضمن أدائها المستقبلي، وينصح المستثمرين باتخاذ مشورة الخبراء القانونيين والمحاسبين قبل الدخول في أي صفقة مماثلة أو مستوحاة من مضمون هذا المنشور.

إن استخدام أي معلومات وردت في هذا التقرير واتخاذ أي قرارات استثمارية عليها تعتبر من مسؤولية القارئ، ومن ضمن مخاطرته و لن تكون شركة بيتك كابيتال للإستثمار أو ممثليها أو موظفيها أو مسؤوليها مسؤولين عن أي قرارات استثمارية أو أضرار أو فرص فائتة أو خسائر ناتجة عن أو متعلقة باستخدام المعلومات أو البيانات أو التحليلات أو الأراء الواردة في هذا التقرير سواء بصورة مباشرة أو غير مباشرة.

هذا التقرير لا يسمح باستنساخه أو توزيعه ونشره من قبل أي شخص ولأى غرض دون الحصول على موافقة خطية مسبقة من شركة بيتك كابيتال للإستثمار. ويرجى ذكر المصدر في حالة نقل أي معلومة مقتطفة من التقرير. يحتفظ بملكية حقوق الطبع وكل حقوق الملكية الفكرية الأخرى، ولا يجوز لكم استخدام اسم شركتنا أو نسخ شعار الشركة بأي شكل أو أسلوب أو وسيلة بدون موافقة خطية مسبقة من شركتنا.

وهذه المعلومات متاحة للجميع على موقع الشركة بشبكة الإنترنت (www.kfhcapital.com.kw) ضمن قائمة البحوث والدراسات الإستشارية.

يخضع هذا التنصل القانوني لقوانين دولة الكويت. وتُقدّم كافة النزاعات الناشئة عن أو المتصلة بهذا التنصل والمحتويات المتعلقة بالأراء و المعلومات المدرجة في هذا الموقع الإلكتروني إلى القضاء الحصري التابع لمحاكم دولة الكويت بما لا يتعارض وأحكام الشريعة الإسلامية الغراء. ولا تتحمل شركة بيتك كابيتال للإستثمار أي مسؤولية في حالة استخدام محتويات هذا الموقع في بلدان أخرى تخضع لقوانينها الخاصة.

Disclaimer

The information contained in this document has been derived from sources believed to be accurate and reliable. KFH Capital Investment Company (KFH Capital) has not independently verified any information contained in this document. Therefore, neither KFH Capital nor any of its employees, representatives or officials gives any representation or warranty of reliability, completeness or accuracy of such information. This information should not be construed as an offer, invitation, promotion or solicitation to subscribe, purchase, maintain or sell any of the financial products mentioned here, nor does it constitute investment advice or a recommendation to enter into any transaction that would form whatsoever the basis of any contract or commitment.

The opinions in this report were prepared by KFH Capital for its clients based on the information obtained from public sources that are believed to be reliable, but that belief is not a warranty on the reliability of the information based upon for preparing the report. The published research report may be considered by KFH Capital when it decides to buy or sell proprietary positions in the securities mentioned in this report. For selected companies, KFH Capital's equity research analysts may identify shorter-term opportunities that are consistent or inconsistent with KFH Capital's existing, longer term Buy or Sell strategy. In addition, KFH Capital may trade for its own account as a result of the short term trading suggestions of analysts and may also engage in securities transactions in a manner inconsistent with this research report and with respect to securities covered by this report. Moreover, KFH Capital will sell to or buy from customers based on its principal criteria.

Opinions, estimates or projections in this report constitute the current conclusion of the author as of the date of this report. They do not necessarily reflect the opinions of KFH Capital and are subject to change without notice. Moreover, KFH Capital has no obligation to update, modify or amend this report or to otherwise notify a reader thereof in the event that any matter stated herein, or any opinion, projection, forecast or estimate set forth herein, changes or subsequently becomes inaccurate. The financial discussion and conclusion discussed in this report may not be suitable for all investors and investors must make their own investment decisions using their own independent advisors as they believe necessary and based upon their specific financial situations and investment objectives. Past performance is not necessarily indicative of future results and historical information in this report about companies, markets and securities does not guarantee future performance and investors are advised to take expert legal and financial advice before entering into any transaction similar to or inspired by the contents of this publication.

The use of any information contained in this report and taking any of investment decisions is the responsibility of the reader and included as part of his risks. Accordingly, neither KFH Capital nor any of its employees, representatives or officials shall be responsible for any investment decisions, damages, opportunity losses, direct or indirect losses related to using of information, data, analysis or opinions contained in this report. This report may not be reproduced, distributed or published by any person for any purpose without KFH Capital's prior written consent. Please cite source when quoting.

KFH Capital shall retain ownership of the copyright and all other intellectual property rights. You shall not quote our name or reproduce our logo in any form or medium without KFH Capital's prior written consent. This information is made available on the company's website (<http://www.kfhcapital.com.kw>) under Investment Research.

This disclaimer is subject to laws of the State of Kuwait. All disputes arising out of or relating to this disclaimer, contents of the opinions or information contained in this website shall be submitted to courts of the State of Kuwait and in line with provisions of Islamic Shariaa principals. KFH Capital shall not be held responsible for any liability in case of using the contents of this website in other countries and any use of the contents of this website shall be subject to the relevant laws of those countries