

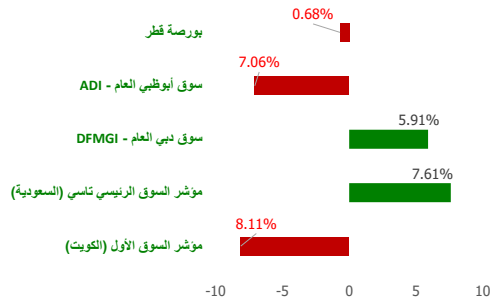
شركة بيتك كابيتال للاستثمار - تحديث سوق الأسهم اليومي

24 May 2023


مصادر الطاقة و أسعار العملات (مقابل دولار أمريكي)

الاسم / النوع	السعر	بداية السنة (% YTD)
نפט خام (WTI Crude)	71.81	-9.16
خام برنت (ICE Brent)	77.50	-10.56
جنيه إسترليني (GBP)	1.241	2.59
يورو (EURO)	1.077	0.62
الين الياباني (JPY)	138.58	5.70
دينار كويتي (KWD)	0.307	0.49

الأداء منذ بداية العام (YTD %)



مؤشرات الأسواق مجلس التعاون الخليجي (GCC) - الأداء منذ شهر حتى الآن - التغيير % (MTD) و اليومي - التغيير % (Daily)



مجلس التعاون الخليجي (GCC) - انخفاض (Top Losers)

الشركة	السعر	نسبة التغيير (Chg %)
المال كابيتال ريت	AED 2.84	-9.84
شركة وثاق للتأمين التكافلي ش.م.ك مغلقة	KWF 20.2	-9.42
شركة حيات للإتصالات ش.م.ك.م	KWF 60.1	-8.38
شركة الصناعات الوطنية ش.م.ك	KWF 172	-8.02
شركة الأرحان العالمية العقارية ش.م.ك.م	KWF 73.6	-8.00

فلس كويتي=KWF

مجلس التعاون الخليجي (GCC) - ارتفاعا (Top Gainers)

الشركة	السعر	نسبة التغيير (Chg %)
شركة الرعاية المستقلة التجارية	SAR 1142	19.71
شركة الفنادق الكويتية	KWF 132	14.78
الشركة القطرية الألمانية للأجهزة الطبية	QAR 2.277	10.00
شركة المعدات الفايزة ش.م.ك مغلقة	KWF 25	9.65
شركة المجموعة البترولية المستقلة	KWF 480	9.59

فلس كويتي=KWF

مؤشرات الأسواق مجلس التعاون الخليجي (GCC Markets)

اسم المؤشرات	آخر قبيطة	ارتفاع 52 أسبوع	منخفض 52 أسبوع	القيمة السوقية (مليون دولار أمريكي)	العائد النقدي (Div Yield)	مضاعف الربحية (P/E)
مؤشر السوق الأول (الكويت)	7,457.41	8,908.93	7,399.12	115,170.59	3.02	17.45
مؤشر السوق الرئيسي تاسي (السعودية)	11,275.77	13,034.50	9,930.86	2,881,873.87	3.14	17.98
سوق دبي العام (DFMGI)	3,533.23	3,606.56	3,059.61	136,951.97	5.00	8.82
سوق أبوظبي العام (ADI)	9,489.89	10,671.32	9,155.96	624,572.00	2.28	15.83
بورصة قطر	10,608.44	14,056.88	9,750.49	150,832.96	4.63	12.26

إجماليات المؤشر / ملخص السوق

سوق التداول - القيمة المتداولة / قيمة*

الأقل نشاطا بواسطة القيمة المتداولة / قيمة			الأكثر نشاطا بواسطة القيمة المتداولة / قيمة		
الشركة	السعر	القيمة (بالدولار الأمريكي)	الشركة	السعر	القيمة (بالدولار الأمريكي)
شركة دار الثريا العقارية	KWF 107	0.35	مصرف الراجحي	SAR 74.1	86,134,087
شركة جاسم للنقلات والمناولة ش.م.ك.م	KWF 345	2.25	الشركة الدولية الفايزة ش م ع	AED 395	82,622,438
شركة المشاريع المتحدة للخدمات الجوية	KWF 198	3.87	شركة جبل عمر للتطوير	SAR 24.04	66,988,244
الشركة الكويتية الإماراتية الفايزة (ش.ك.م.ع. قايضة)	KWF 28	9.11	شركة الإتصالات السعودية	SAR 44.05	51,535,463
شركة أمواج الدولية	SAR 82.8	44.16	الشركة السعودية للأسماك	SAR 30.3	50,190,879

فلس كويتي=KWF

الحجم والقيمة: يوم التداول السابق*

سوق التداول - من حيث الحجم / القيمة*

الأقل نشاطا بواسطة حيث الحجم / القيمة			الأكثر نشاطا بواسطة حيث الحجم / القيمة		
الشركة	السعر	الكمية	الشركة	السعر	الكمية
شركة دار الثريا العقارية	KWF 107	1.00	الشركة القطرية الألمانية للأجهزة الطبية	QAR 2.277	33,986,208
شركة جاسم للنقلات والمناولة ش.م.ك.م	KWF 345	2.00	مصرف عجمان ش.م.ع.	AED 1.85	32,892,042
شركة المشاريع المتحدة للخدمات الجوية	KWF 198	6.00	إشراف للاستثمار ش.م.ع.	AED 0.583	27,003,293
الشركة الوطنية للبناء والتسويق	SAR 240	10.00	أوريدو	QAR 0.811	22,969,792
شركة أوراسكوم للإنشاءات	USD 2.95	19.00	شركة مزابا قطر للتطوير العقاري	QAR 1.229	20,774,294

فلس كويتي=KWF

الحجم والقيمة: يوم التداول السابق*



أهم الأخبار

أغلقت المؤشرات الرئيسية لبورصة الكويت تعاملات اليوم الثلاثاء باللون الأحمر، مع استمرار حالة عدم اليقين ترقياً لتحركات مجلس الاحتياطي الفيدرالي.

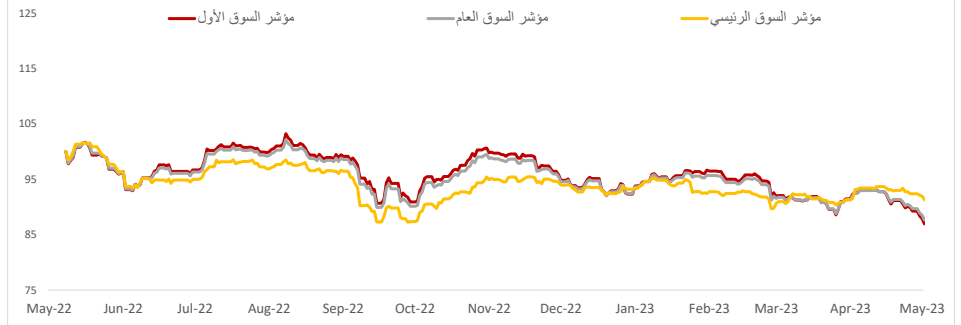
تراجع مؤشر السوق الرئيسي 50 بنسبة 0.53%، وانخفض المؤشر الرئيسي 0.24%، كما انخفض المؤشر العام والأول بنسبة 0.11% و0.08% على التوالي، عن مستوى أمس الاثنين

سجلت بورصة الكويت سيولة بقيمة 52.24 مليون دينار، وزعت على 151.53 مليون سهم، بتنفيذ 10.48 ألف صفقة.

أثر على الجلسة تراجع 3 قطاعات على رأسها الصناعية بنحو 0.98%، بينما ارتفعت 6 قطاعات في مقدمتها الطاقة بـ2.18%، بينما استقرت 4 قطاعات أخرى.

وتصدر سهم "استثمارات" القائمة الحمراء بـ3.61%، بينما جاء "أعيان" على رأس الارتفاعات بنحو 1.40%.

مؤشرات بورصة الكويت



مؤشرات بورصة الكويت أداء - مؤشر القطاعات

مؤشر القطاعات	السعر	ليوموي - التغير %	التغير % (MTD)	بداية السنة (YTD %)	ارتفاع 52 أسبوع	منخفض 52 أسبوع
مؤشر الخدمات الاستهلاكية	518.88	▲ 0.87	▲ 13.56	8.11	697.49 ▲	437.73
مؤشر التأمين	2,148.39	▲ 0.44	▲ 1.64	38.53	2,214.77 ▲	1,464.09
مؤشر المواد الأساسية	881.42	▲ 0.27	▼ -1.19	1.89	1,214.43 ▲	800.80
مؤشر الخدمات المالية	1,163.21	▲ 0.22	▼ -5.46	-7.48	1,554.04 ▼	1,155.19
مؤشر المنافع	478.95	■ 0.00	▲ 4.00	-3.19	573.68 ▼	447.37
مؤشر التكنولوجيا	581.27	■ 0.00	▼ -0.13	-16.51	800.25 ▼	539.08
مؤشر الرعاية الصحية	458.82	■ 0.00	▲ 0.40	-0.66	821.70 ▼	410.71
مؤشر البنوك	1,652.92	▼ (0.00)	▼ -5.88	-7.86	1,929.95 ▼	1,643.79
مؤشر العقار	1,103.44	▼ (0.17)	▼ -3.57	-8.71	1,332.56 ▼	1,071.67
مؤشر الاتصالات	1,066.41	▼ (0.96)	▼ -9.21	-9.74	1,304.59 ▼	1,066.41

بورصة الكويت (KSE) - انخفاض (Top Losers)

الشركة	السعر (فلس كويتي)	نسبة التغير (Chg %)
شركة وفاق للتأمين التكافلي ش.م.م	KWf 20.2	-9.42
شركة حيات للإنصالات ش.م.م	KWf 60.1	-8.38
شركة الصناعات الوطنية ش.م.م	KWf 172	-8.02
شركة الأرجان العالمية العقارية ش.م.م	KWf 73.6	-8.00
شركة مراكز التجارة العقارية	KWf 49.5	-6.60

بورصة الكويت (KSE) - ارتفاع (Top Gainers)

الشركة	السعر (فلس كويتي)	نسبة التغير (Chg %)
شركة الفنادق الكويتية	KWf 132	14.78
شركة المعدات القابضة ش.م.م	KWf 25	9.65
شركة المجموعة البترولية المستقلة	KWf 480	9.59
شركة دار النريا العقارية	KWf 107	8.30
شركة مجموعة عربي القابضة ش.م.م	KWf 267	7.66

سوق التداول - القيمة المتداولة / قيمة*

الأقل نشاطا بواسطة القيمة المتداولة / قيمة			الأكثر نشاطا بواسطة القيمة المتداولة / قيمة		
الشركة	السعر (فلس كويتي)	القيمة (د.ك)	الشركة	السعر (فلس كويتي)	القيمة (د.ك)
شركة دار النريا العقارية	KWf 107	0.11	بيت التمويل الكويتي	KWf 705	12,637,676
شركة جاسم للنقل والمناولة ش.م.م	KWf 345	0.69	بنك بوبيان ش.م.م	KWf 596	10,375,837
شركة المشاريع المتحدة للخدمات الجوية	KWf 198	1.19	بنك الكويت الوطني	KWf 930	5,574,476
الشركة الكويتية الإماراتية القابضة (ش.ك.م.ع. قابضة)	KWf 28	2.80	البنك التجاري الكويتي	KWf 500	4,661,823
شركة المدار للتمويل والاستثمار ش.م.م	KWf 105	21.00	شركة الاتصالات المتنقلة - ش.م.م	KWf 563	2,309,600

* الحجم والقيمة: يوم التداول السابق

سوق التداول - من حيث الحجم / القيمة*

الأقل نشاطا بواسطة حيث الحجم / القيمة			الأكثر نشاطا بواسطة حيث الحجم / القيمة		
الشركة	السعر (فلس كويتي)	القيمة	الشركة	السعر (فلس كويتي)	القيمة
شركة دار النريا العقارية	KWf 107	1.00	بيت التمويل الكويتي	KWf 705	17,863,954
شركة جاسم للنقل والمناولة ش.م.م	KWf 345	2.00	بنك بوبيان ش.م.م	KWf 596	17,335,824
شركة المشاريع المتحدة للخدمات الجوية	KWf 198	6.00	مجموعة جي إف إنش المالية ش.م.م	KWf 80.2	13,261,993
الشركة الكويتية الإماراتية القابضة (ش.ك.م.ع. قابضة)	KWf 28	100.00	البنك التجاري الكويتي	KWf 500	9,323,645
شركة المدار للتمويل والاستثمار ش.م.م	KWf 105	200.00	بنك الكويت الدولي	KWf 172	6,427,144

* الحجم والقيمة: يوم التداول السابق

إخلاء مسؤولية

إن المعلومات الواردة في هذا التقرير مستمدة من مصادر يعتقد أنها دقيقة وموثوقة. لم يتم التحقق بصفة مستقلة من قبل شركة بيتك كابيتال للاستثمار عن أي من المعلومات الواردة في هذا التقرير. وتبعاً لذلك، فإن أي من شركة بيتك كابيتال للاستثمار أو ممثلها أو موظفيها أو مسؤوليها لا يضمنون أو يدعون موثوقية أو اكتمال أو دقة هذه المعلومات. ولا ينبغي لهذه المعلومات أن تفسر بأنها عرض، أو دعوة أو ترويج أو التماس للإكتتاب أو الشراء أو البيع أو الاحتفاظ لأي من المنتجات المالية المذكورة في هذا التقرير. كما أنها لا تشكل اطلاقاً المشورة أو التوصية للدخول في أي استثمارات أو صفقة من شأنها أن تشكل أساساً لأي عقد أو التزام.

الآراء في هذا التقرير قد تم إعدادها من قبل شركة بيتك كابيتال للاستثمار لعملائها بناء على معلومات قد تم الحصول عليها من مصادر عامة يعتقد أنه يمكن الاعتماد عليها ولكن هذا الاعتقاد لا يضمن صحة المعلومات التي تم الاعتماد عليها لاعداد هذا التقرير. البحوث المنشورة في التقرير يمكن أن تأخذ بها شركة بيتك كابيتال للاستثمار عندما تقرر شراء أو بيع ملكية في الأسهم المذكورة في هذا التقرير. حيث تقوم شركة بيتك كابيتال للاستثمار بأجراء بحث تحليلي لخبيرة مختارة من الشركات لتحديد الفرص القصيرة الأجل التي تتوافق أو تتعارض مع إستراتيجية شركة بيتك كابيتال للاستثمار بالشراء أو البيع على المدى الطويل. وبالإضافة إلى ذلك، فقد تقوم شركة بيتك كابيتال للاستثمار بالتداول أو الانجاب لحسابها الخاص، نتيجة اقتراحات المحللين على المدى القصير ويمكن لها أيضاً الدخول في معاملات الأوراق المالية على نحو يتعارض مع هذا التقرير، كما أن البيع والشراء من وإلى العملاء يتم بناء على المعايير الأساسية التي تضعها شركة بيتك كابيتال للاستثمار .

وتشكل الآراء والتوقعات والتقدير الواردة في هذا التقرير النتيجة الحالية التي توصل إليها معد التقرير اعتباراً من تاريخ هذا التقرير. وهي لا تعبر بالضرورة عن آراء شركة بيتك كابيتال للاستثمار وقابلة للتغيير دون سابق إنذار. وعلاوة على ذلك، ليس على شركة بيتك كابيتال للاستثمار أي التزام لتحديث أو تعديل أو تغيير هذا التقرير أو إبلاغ القارئ عن أي تغيير في التقرير، أو أي تغيير أو ثبوت عدم صحة في وقت لاحق لأي من الآراء أو التقديرات أو التوقعات أو التقييمات المبينة في هذا التقرير. إن المواضيع المالية التي نوقشت والنتائج التي تم استخلاصها في هذا التقرير قد لا تكون مناسبة لجميع المستثمرين، ويجب على المستثمرين اتخاذ القرارات الاستثمارية بأنفسهم و باستخدام مستشاريهم المستقلين لاتخاذ قرارات استثمارية تناسب أوضاعهم المالية الخاصة وأهدافهم الاستثمارية. الأداء في الماضي ليس بالضرورة مؤشراً على النتائج المستقبلية والمعلومات التاريخية في هذا التقرير عن الشركات والأسواق والأدوات المالية لا تضمن أدائها المستقبلي، وينصح المستثمرين باتخاذ مشورة الخبراء القانونيين والماليين قبل الدخول في أي صفقة مماثلة أو مستوحاة من مضمون هذا المنشور.

إن استخدام أي معلومات وردت في هذا التقرير واتخاذ أي قرارات استثمارية عليها تعتبر من مسؤولية القارئ و من ضمن مخاطرته و لن تكون شركة بيتك كابيتال للاستثمار أو ممثلها أو موظفيها أو مسؤوليها مسؤولين عن أي قرارات استثمارية أو أضرار أو فرص فائتة أو خسائر ناتجة عن أو متعلقة باستخدام المعلومات أو البيانات أو التحليلات أو الآراء الواردة في هذا التقرير سواء بصورة مباشرة أو غير مباشرة.

هذا التقرير لا يسمح باستنساخه أو توزيعه ونشره من قبل أي شخص ولاي عرض دون الحصول على موافقة خطية مسبقة من شركة بيتك كابيتال للاستثمار. ويرجى ذكر المصدر في حالة نقل أي معلومة مقتطفة من التقرير. سنحتفظ بملكية حقوق الطبع وكل حقوق الملكية الفكرية الأخرى. ولا يجوز لكم استخدام اسم شركتنا أو نسخ شعار الشركة بأي شكل أو أسلوب أو وسيلة بدون موافقة خطية مسبقة من شركتنا.

وهذه المعلومات مباحة للجميع على موقع الشركة بشبكة الإنترنت (www.kfhcapital.com.kw) ضمن قائمة البحوث والدراسات الإستشارية.

يخضع هذا النصل القانوني لقوانين دولة الكويت. وتقدم كافة النزاعات الناشئة عن أو المتصلة بهذا النصل والمحتويات المتعلقة بالآراء و المعلومات المدرجة في هذا الموقع الإلكتروني إلى القضاء الحصري التابع لمحاكم دولة الكويت بما لا يتعارض وأحكام الشريعة الإسلامية الغراء. ولا تتحمل شركة بيتك كابيتال للاستثمار أي مسؤولية في حالة استخدام محتويات هذا الموقع في بلدان أخرى تخضع لقوانينها الخاصة.

Disclaimer

The information contained in this document has been derived from sources believed to be accurate and reliable. KFH Capital Investment Company (KFH Capital) has not independently verified any information contained in this document. Therefore, neither KFH Capital nor any of its employees, representatives or officials gives any representation or warranty of reliability, completeness or accuracy of such information. This information should not be construed as an offer, invitation, promotion or solicitation to subscribe, purchase, maintain or sell any of the financial products mentioned here, nor does it constitute investment advice or a recommendation to enter into any transaction that would form whatsoever the basis of any contract or commitment.

The opinions in this report were prepared by KFH Capital for its clients based on the information obtained from public sources that are believed to be reliable, but that belief is not a warranty on the reliability of the information based upon for preparing the report. The published research report may be considered by KFH Capital when it decides to buy or sell proprietary positions in the securities mentioned in this report. For selected companies, KFH Capital's equity research analysts may identify shorter-term opportunities that are consistent or inconsistent with KFH Capital's existing, longer term Buy or Sell strategy. In addition, KFH Capital may trade for its own account as a result of the short term trading suggestions of analysts and may also engage in securities transactions in a manner inconsistent with this research report and with respect to securities covered by this report. Moreover, KFH Capital will sell to or buy from customers based on its principal criteria.

Opinions, estimates or projections in this report constitute the current conclusion of the author as of the date of this report. They do not necessarily reflect the opinions of KFH Capital and are subject to change without notice. Moreover, KFH Capital has no obligation to update, modify or amend this report or to otherwise notify a reader thereof in the event that any matter stated herein, or any opinion, projection, forecast or estimate set forth herein, changes or subsequently becomes inaccurate. The financial discussion and conclusion discussed in this report may not be suitable for all investors and investors must make their own investment decisions using their own independent advisors as they believe necessary and based upon their specific financial situations and investment objectives. Past performance is not necessarily indicative of future results and historical information in this report about companies, markets and securities does not guarantee future performance and investors are advised to take expert legal and financial advice before entering into any transaction similar to or inspired by the contents of this publication.

The use of any information contained in this report and taking any of investment decisions is the responsibility of the reader and included as part of his risks. Accordingly, neither KFH Capital nor any of its employees, representatives or officials shall be responsible for any investment decisions, damages, opportunity losses, direct or indirect losses related to using of information, data, analysis or opinions contained in this report. This report may not be reproduced, distributed or published by any person for any purpose without KFH Capital's prior written consent. Please cite source when quoting.

KFH Capital shall retain ownership of the copyright and all other intellectual property rights. You shall not quote our name or reproduce our logo in any form or medium without KFH Capital's prior written consent. This information is made available on the company's website (<http://www.kfhcapital.com.kw>) under Investment Research.

This disclaimer is subject to laws of the State of Kuwait. All disputes arising out of or relating to this disclaimer, contents of the opinions or information contained in this website shall be submitted to courts of the State of Kuwait and in line with provisions of Islamic Shariaa principals. KFH Capital shall not be held responsible for any liability in case of using the contents of this website in other countries and any use of the contents of this website shall be subject to the relevant laws of those countries