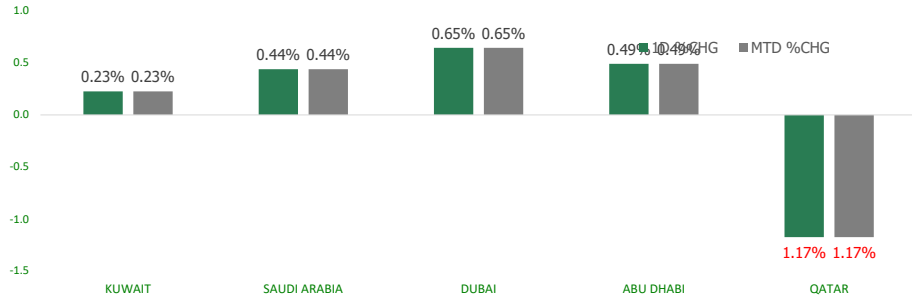


KFH Capital DAILY EQUITY MARKET UPDATE

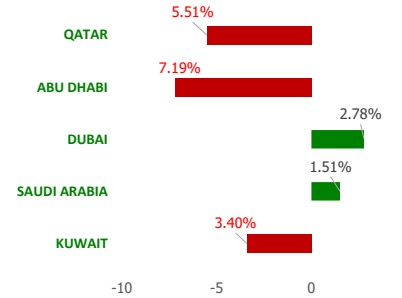


Monday, April 3, 2023

GCC INDICES - DAILY & MTD PERFORMANCE



YTD PERFORMANCE - GCC INDICES



Commodities & FX Rates Vs USD

Name	Close	YTD%
WTI Crude	75.70	-5.72
ICE Brent	79.74	-7.15
GBP	1.233	1.95
EURO	1.084	1.28
JPY	132.79	1.28
KWD	0.307	0.24

GCC PERFORMANCE SNAPSHOT

Index	Close	52W High	52W Low	Market Cap (USD Mn)	Dividend Yield	PE Ratio
KUWAIT	7,839.47	9,437.37	7,653.27	120961.19	3.07	19.26
SAUDI	10,636.62	13,949.13	9,930.86	2666967.37	3.22	17.17
DUBAI	3,406.72	3,747.94	3,059.61	134034.19	4.83	9.46
ABU DHABI	9,430.25	10,671.32	9,155.96	641036.48	2.30	15.85
QATAR	10,092.64	14,931.08	9,750.49	141990.49	4.77	11.20

GCC TOP GAINERS

Company	Close	%Chng
Jiyad Holding Co KSCP	KWf 18.6	16.98
Filing and Packing Materials Manufacturing Co SJSC	SAR 42.9	10.00
Future Care Trading Co	SAR 329.8	9.93
Takween Advanced Industries SJSC	SAR 10.16	9.84
Osoul Investment Co KSCP	KWf 89.9	9.63

GCC TOP LOSERS

Company	Close	%Chg
IFA Hotels and Resorts Co KPSC	KWf 17.5	-27.08
Al Argan International Real Estate Company KSCP	KWf 79.2	-8.97
United Real Estate Company SAKP	KWf 53.2	-7.80
Qatar Cinema and Film Distribution Co QPSC	QAR 3.07	-7.67
Sokouk Holding Co KSCP	KWf 20.9	-7.11

Note: KWf=Kuwaiti Fils

Note: KWf=Kuwaiti Fils

Trading Parameters

Market Trading - by Volume*

Most Active by Volume

Company	Close	Volume*
Masraf Al Rayan QPSC	QAR 2.81	26,603,089
Estithmar Holding QPSC	QAR 2.037	26,584,467
Agility Public Warehousing Company KSCP	KWf 581	21,111,377
Kuwait Finance House KSCP	KWf 838	19,533,248
Jiyad Holding Co KSCP	KWf 18.6	14,826,869

Least Active by Volume

Company	Close	Volume*
Independent Petroleum Group KSCP	KWf 465	1.00
Real Estate Trade Centers Company KPSC	KWf 57.5	10.00
Naseej for Technology Co	SAR 73.9	24.00
Aqar Real Estate Investment Co KSCP	KWf 56.5	100.00
Aqaseem Factory for Chemicals and Plastics Co	SAR 57	101.00

Note: KWf=Kuwaiti Fils

* Volume & Value as of: Previous Trading Day

Market Trading - by Value*

Most Active by Value

Company	Close	Turnover (USD)*
Al Rajhi Banking & Investment Corporation SJSC	SAR 73.7	70,316,813
Kuwait Finance House KSCP	KWf 838	53,264,268
Alinma Bank SJSC	SAR 29.65	49,998,594
SABIC Agri-Nutrients Company SJSC	SAR 128.6	42,860,949
Agility Public Warehousing Company KSCP	KWf 581	40,168,097

Least Active by Value

Company	Close	Turnover (USD)*
Kuwait Real Estate Holding Co KPSC	KWf 28.6	0.93
Independent Petroleum Group KSCP	KWf 465	1.52
Real Estate Trade Centers Company KPSC	KWf 57.5	1.88
National Industries Co KPSC	KWf 185	6.04
Kuwait Company for Process Plant Construction and Contracting KPSC	KWf 298	9.72

Note: KWf=Kuwaiti Fils

* Volume & Value as of: Previous Trading Day

For any queries please contact : KFH Capital Research Department

© KFH Capital Investments

Page 1

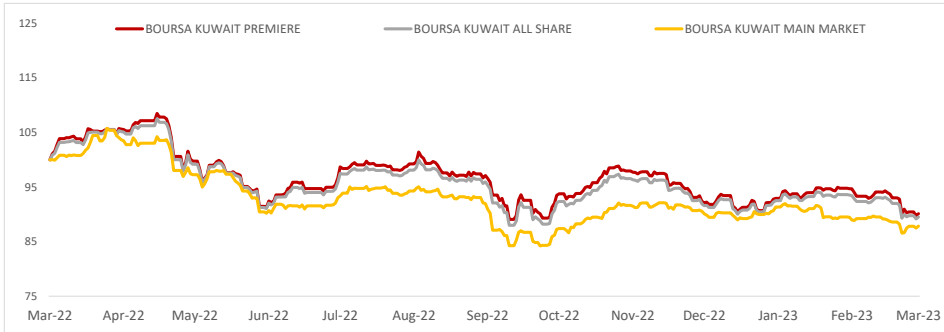
Email Id: IRD@KFHCAPITAL.COM.KW

Phone No: 22987000

Data Provided by Thomson Reuters



PRICE PERFORMANCE



SECTOR PERFORMANCE SUMMARY

KSE Sector	Close	1D % Chg	MTD%	YTD%	52W High	52W Low
Health Care Sector Index (PR) Index	462.45	▲ 1.53	▲ 1.53	▲ 0.13	821.70	410.71
Consumer Staples Sector Index (Pr) Index	451.47	▲ 1.39	▲ 1.39	▼ -5.93	714.00	437.73
Banks Sector Index (PR) Index	1,762.99	▲ 0.58	▲ 0.58	▼ -1.72	1,992.18	1,680.01
Insurance Sector Index (PR) Index	1,920.04	▲ 0.53	▲ 0.53	▲ 23.81	1,991.35	1,455.55
Real Estate Sector Index (PR) Index	1,080.94	▲ 0.07	▲ 0.07	▼ -10.57	1,412.95	1,071.67
Technology Sector Index (PR) Index	635.83	■ 0.00	■ 0.00	▼ -8.67	800.25	539.08
Financial Services Sector Index (PR) Index	1,195.81	▼ -0.01	▼ -0.01	▼ -4.89	1,670.32	1,158.75
Telecommunications Sector Index (PR) Index	1,127.15	▼ -0.45	▼ -0.45	▼ -4.60	1,514.71	1,119.01
Utilities Sector Index (PR) Index	463.16	▼ -0.56	▼ -0.56	▼ -6.38	592.11	455.26
Basic Materials Sector Index (PR) Index	849.71	▼ -0.87	▼ -0.87	▼ -1.78	1,233.32	800.80

Market Trading - by Volume*

Most Active by Volume			Least Active by Volume		
Company	Close (Fils)	Volume (Shares)	Company	Close (Fils)	Volume (Shares)
Agility Public Warehousing Company KSCP	KWf 581	21,111,377	Independent Petroleum Group KSCP	KWf 465	1.00
Kuwait Finance House KSCP	KWf 838	19,533,248	Kuwait Real Estate Holding Co KPSC	KWf 28.6	10.00
Jiyad Holding Co KSCP	KWf 18.6	14,826,869	Aqar Real Estate Investment Co KSCP	KWf 56.5	100.00
GFH Financial Group BSC	KWf 76.9	8,204,148	United Projects for Aviation Services Co KSCP	KWf 174	572.00
Kuwait Real Estate Company KPSC	KWf 112	8,005,611	Aayan Real Estate Company KSCP	KWf 72.9	750.00

* Volume & Value as of: Previous Trading Day

NEWS

Saudi Arabia's stock market rose on Sunday as U.S. inflation data fuelled hopes the Federal Reserve may be reaching the end of its rate hiking cycle, although the Qatari index bucked the trend to close lower.

Most Gulf currencies are pegged to the U.S. dollar, and Qatar, Saudi Arabia and the United Arab Emirates usually mirror any monetary policy change in the United States.

Saudi Arabia's benchmark index .TASI gained 0.4%, with Retal Urban Development Co 4322.SE rising 0.5% and petrochemical maker Saudi Basic Industries Corp 2010.SE closing 1.7% higher.

Unemployment in Saudi Arabia among citizens fell to 8% in the fourth quarter of 2022, down from 9.9% the previous quarter, while the labour force participation rate among Saudis was steady at 52.5%, data released on Thursday showed.

The country's overall employment rate, including non-citizens, fell to 4.8% from 5.8% in the third quarter, the General Authority for Statistics said in a statement.

Oil prices - a key catalyst for the Gulf's financial markets - rose by more than a dollar per barrel on Friday, on tightening supplies and cooling U.S. inflation.

In Qatar the index .QSI dropped 1.2% as natural gas prices remained under pressure.

KSE TOP GAINERS

Company	Close (Fils)	%Chng
Jiyad Holding Co KSCP	KWf 18.6	16.98
Osoul Investment Co KSCP	KWf 89.9	9.63
Bayan Investment Holding Co KSCP	KWf 23.7	7.73
Financial Investment Company KSCP	KWf 95	6.74
National Industries Co KPSC	KWf 185	6.32

KSE TOP LOSERS

Company	Close (Fils)	%Chng
IFA Hotels and Resorts Co KPSC	KWf 17.5	-27.08
Al Argan International Real Estate Company KSCP	KWf 79.2	-8.97
United Real Estate Company SAKP	KWf 53.2	-7.80
Sokouk Holding Co KSCP	KWf 20.9	-7.11
Agility Public Warehousing Company KSCP	KWf 581	-6.44

Market Trading - by Value*

Most Active by Value			Least Active by Value		
Company	Close (Fils)	Turnover (KWD)	Company	Close (Fils)	Turnover (KWD)
Kuwait Finance House KSCP	KWf 838	16,325,498	Kuwait Real Estate Holding Co KPSC	KWf 28.6	0.29
Agility Public Warehousing Company KSCP	KWf 581	12,311,522	Independent Petroleum Group KSCP	KWf 465	0.47
Boubyan Bank KSCP	KWf 638	3,740,078	Real Estate Trade Centers Company KPSC	KWf 57.5	0.58
Mobile Telecommunications Company KSCP	KWf 538	3,485,934	National Industries Co KPSC	KWf 185	1.85
National Bank of Kuwait SAKP	KWf 1009.52386	3,018,874	Kuwait Company for Process Plant Construction and Contracting KPSC	KWf 298	2.98

* Volume & Value as of: Previous Trading Day

إخلاء مسؤولية

إن المعلومات الواردة في هذا التقرير مستمدة من مصادر يعتقد أنها دقيقة وموثوقة. لم يتم التحقق بصفة مستقلة من قبل شركة بيتك كابيتال للإستثمار عن أي من المعلومات الواردة في هذا التقرير. وتبعا لذلك، فإن أي من شركة بيتك كابيتال للإستثمار أو ممثليها أو موظفيها أو مسؤوليها لا يضمنون أو يدعون موثوقية أو اكتمال أو دقة هذه المعلومات. ولا ينبغي لهذه المعلومات أن تفسر بأنها عرض، أو دعوة أو ترويج أو التماس للإكتتاب أو البيع أو الاحتفاظ لأي من المنتجات المالية المذكورة في هذا التقرير، كما أنها لا تشكل اطلاقاً المشورة أو التوصية للدخول في أي إستثمارات أو صفقة من شأنها أن تشكل أساس لأي عقد أو إتزام.

الأراء في هذا التقرير قد تم إعدادها من قبل شركة بيتك كابيتال للإستثمار لعملائها بناء على معلومات قد تم الحصول عليها من مصادر عامة يعتقد أنه يمكن الاعتماد عليها ولكن هذا الاعتقاد لا يضمن صحة المعلومات التي تم الاعتماد عليها لاعداد هذا التقرير. البحوث المنشورة في التقرير يمكن أن تأخذ بها شركة بيتك كابيتال للإستثمار عندما تقرر شراء أو بيع ملكية في الأسهم المذكورة في هذا التقرير. حيث تقوم شركة بيتك كابيتال للإستثمار بأجراء بحث تحليلي لخبية مختارة من الشركات لتحديد الفرص القصيرة الأجل التي تتوافق أو تتعارض مع إستراتيجية شركة بيتك كابيتال للإستثمار بالشراء أو البيع على المدى الطويل. وبالإضافة إلى ذلك، فقد تقوم شركة بيتك كابيتال للإستثمار بالتداول أو الاتجار لحسابها الخاص، نتيجة اقتراحات المحللين على المدى القصير ويمكن لها أيضا الدخول في معاملات الأوراق المالية على نحو يتعارض مع هذا التقرير، كما أن البيع والشراء من وإلى العملاء يتم بناء على المعايير الأساسية التي تضعها شركة بيتك كابيتال للإستثمار.

وتشكل الآراء والتوقعات والتقدير الواردة في هذا التقرير النتيجة الحالية التي توصل إليها معد التقرير اعتباراً من تاريخ هذا التقرير. وهي لا تعبر بالضرورة عن آراء شركة بيتك كابيتال للإستثمار وقابلة للتغيير دون سابق إنذار. وعلاوة على ذلك، ليس على شركة بيتك كابيتال للإستثمار أي التزام لتحديث أو تعديل أو تغيير هذا التقرير أو إبلاغ القارئ عن أي تغيير في التقرير، أو أي تغيير أو ثبوت عدم صحة في وقت لاحق لأي من الآراء أو التقديرات أو التوقعات أو التقييمات المبينة في هذا التقرير. إن المواضيع المالية التي نوقشت والناتج التي تم استخلاصها في هذا التقرير قد لا تكون مناسبة لجميع المستثمرين، ويجب على المستثمرين اتخاذ القرارات الاستثمارية بأنفسهم واستخدام مستشاريهم المستقلين لاتخاذ قرارات استثمارية تناسب أوضاعهم المالية الخاصة واهدافهم الاستثمارية. الأداء في الماضي ليس بالضرورة مؤشراً على النتائج المستقبلية والمعلومات التاريخية في هذا التقرير عن الشركات والأسواق والأدوات المالية لا تضمن أدائها المستقبلي، وينصح المستثمرين باتخاذ مشورة الخبراء القانونيين والماليين قبل الدخول في أي صفقة مماثلة أو مستوحاة من مضمون هذا المنشور.

إن استخدام أي معلومات وردت في هذا التقرير واتخاذ أي قرارات استثمارية عليها تعتبر من مسؤولية القارئ ومن ضمن مخاطره و لن تكون شركة بيتك كابيتال للإستثمار أو ممثليها أو موظفيها أو مسؤوليها مسؤولين عن أي قرارات استثمارية أو أضرار أو فرص فائتة أو خسائر ناتجة عن أو متعلقة باستخدام المعلومات أو البيانات أو التحليلات أو الآراء الواردة في هذا التقرير سواء بصورة مباشرة أو غير مباشرة.

هذا التقرير لا يسمح باستنساخه أو توزيعه ونشره من قبل أي شخص ولأي غرض دون الحصول على موافقة خطية مسبقة من شركة بيتك كابيتال للإستثمار. ويرجى ذكر المصدر في حالة نقل أي معلومة مقتطفة من التقرير. سنحتفظ بملكية حقوق الطبع وكل حقوق الملكية الفكرية الأخرى. ولا يجوز لكم استخدام اسم شركتنا أو نسخ شعار الشركة بأي شكل أو أسلوب أو وسيلة بدون موافقة خطية مسبقة من شركتنا.

وهذه المعلومات متاحة للجميع على موقع الشركة بشبكة الإنترنت (www.kfhcapital.com.kw) ضمن قائمة البحوث والدراسات الإستشارية.

يخضع هذا التنصل القانوني لقوانين دولة الكويت. وتُقدّم كافة النزاعات الناشئة عن أو المتصلة بهذا التنصل والمحتويات المتعلقة بالآراء و المعلومات المدرجة في هذا الموقع الإلكتروني إلى القضاء الحصري التابع لمحاكم دولة الكويت بما لا يتعارض وأحكام الشريعة الإسلامية الغراء. ولا تتحمل شركة بيتك كابيتال للإستثمار أي مسؤولية في حالة استخدام محتويات هذا الموقع في بلدان أخرى تخضع لقوانينها الخاصة.

Disclaimer

The information contained in this document has been derived from sources believed to be accurate and reliable. KFH Capital Investment Company (KFH Capital) has not independently verified any information contained in this document. Therefore, neither KFH Capital nor any of its employees, representatives or officials gives any representation or warranty of reliability, completeness or accuracy of such information. This information should not be construed as an offer, invitation, promotion or solicitation to subscribe, purchase, maintain or sell any of the financial products mentioned here, nor does it constitute investment advice or a recommendation to enter into any transaction that would form whatsoever the basis of any contract or commitment.

The opinions in this report were prepared by KFH Capital for its clients based on the information obtained from public sources that are believed to be reliable, but that belief is not a warranty on the reliability of the information based upon for preparing the report. The published research report may be considered by KFH Capital when it decides to buy or sell proprietary positions in the securities mentioned in this report. For selected companies, KFH Capital's equity research analysts may identify shorter-term opportunities that are consistent or inconsistent with KFH Capital's existing, longer term Buy or Sell strategy. In addition, KFH Capital may trade for its own account as a result of the short term trading suggestions of analysts and may also engage in securities transactions in a manner inconsistent with this research report and with respect to securities covered by this report. Moreover, KFH Capital will sell to or buy from customers based on its principal criteria.

Opinions, estimates or projections in this report constitute the current conclusion of the author as of the date of this report. They do not necessarily reflect the opinions of KFH Capital and are subject to change without notice. Moreover, KFH Capital has no obligation to update, modify or amend this report or to otherwise notify a reader thereof in the event that any matter stated herein, or any opinion, projection, forecast or estimate set forth herein, changes or subsequently becomes inaccurate. The financial discussion and conclusion discussed in this report may not be suitable for all investors and investors must make their own investment decisions using their own independent advisors as they believe necessary and based upon their specific financial situations and investment objectives. Past performance is not necessarily indicative of future results and historical information in this report about companies, markets and securities does not guarantee future performance and investors are advised to take expert legal and financial advice before entering into any transaction similar to or inspired by the contents of this publication.

The use of any information contained in this report and taking any of investment decisions is the responsibility of the reader and included as part of his risks. Accordingly, neither KFH Capital nor any of its employees, representatives or officials shall be responsible for any investment decisions, damages, opportunity losses, direct or indirect losses related to using of information, data, analysis or opinions contained in this report. This report may not be reproduced, distributed or published by any person for any purpose without KFH Capital's prior written consent. Please cite source when quoting.

KFH Capital shall retain ownership of the copyright and all other intellectual property rights. You shall not quote our name or reproduce our logo in any form or medium without KFH Capital's prior written consent. This information is made available on the company's website (<http://www.kfhcapital.com.kw>) under Investment Research.

This disclaimer is subject to laws of the State of Kuwait. All disputes arising out of or relating to this disclaimer, contents of the opinions or information contained in this website shall be submitted to courts of the State of Kuwait and in line with provisions of Islamic Shariah principals. KFH Capital shall not be held responsible for any liability in case of using the contents of this website in other countries and any use of the contents of this website shall be subject to the relevant laws of those countries