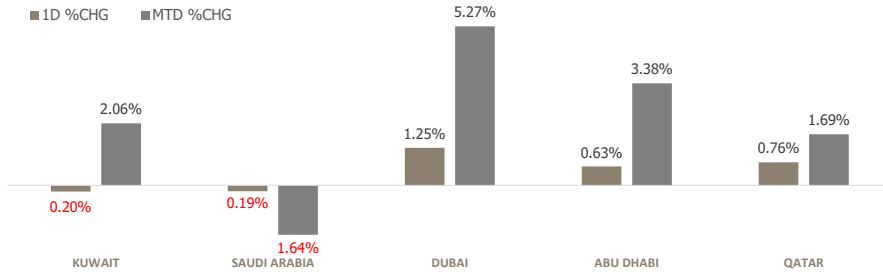


# KFH Capital DAILY EQUITY MARKET UPDATE

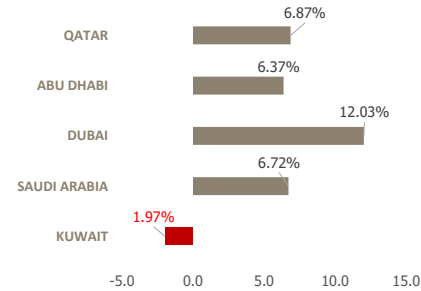


Tuesday, February 10, 2026

## GCC INDICES - DAILY & MTD PERFORMANCE



## YTD PERFORMANCE - GCC INDICES



## Commodities & FX Rates Vs USD

Name	Close	YTD%
<b>WTI Crude</b>	64.42	12.21
<b>ICE Brent</b>	69.14	13.51
<b>GBP</b>	1.369	1.61
<b>EURO</b>	1.191	1.43
<b>JPY</b>	155.86	-0.50
<b>KWD</b>	0.305	-0.72

## GCC PERFORMANCE SNAPSHOT

Index	Close	52W High	52W Low	Market Cap (USD Mn)	Dividend Yield	PE Ratio
<b>KUWAIT</b>	9,311.52	9,756.75	7,937.49	145,602	3.26	18.25
<b>SAUDI</b>	11,195.45	12,481.93	10,281.5	2,524,236	3.72	14.77
<b>DUBAI</b>	6,774.38	6,774.38	4,631.88	287,619	4.20	11.33
<b>ABU DHABI</b>	10,629.40	10,629.40	8,771.73	820,798	2.86	15.13
<b>QATAR</b>	11,502.01	11,743.00	9,553.58	169,113	4.05	12.46

## GCC TOP GAINERS

Company	Close	%Chng
Americana Restaurants International PLC	AED 1.87	14.72
Sudatel Telecom Group Limited	AED 0.606	10.99
Abu Dhabi National Energy Company PJSC	AED 3.15	10.14
AFG International Co	SAR 18.36	9.42
Munawla Cargo Company SCJSC	SAR 28	9.29

## GCC TOP LOSERS

Company	Close	%Chg
Time Entertainment Co JSC	SAR 49.02	-12.46
United Projects for Aviation Services Co KSCP	KWf 177	-10.61
Al Wathba National Insurance Company PJSC	AED 3.2	-9.86
AlShehili Metal Industries Company SJSC	SAR 54	-8.47
Mulkia Investment Company SCJSC	SAR 42	-8.46

Note: KWf=Kuwaiti Fils

Note: KWf=Kuwaiti Fils

## Trading Parameters

### Market Trading - by Volume\*

Most Active by Volume			Least Active by Volume		
Company	Close	Volume*	Company	Close	Volume*
ADNOC Gas PLC	AED 3.72	89,623,733	Knowledge Net Co	SAR 24.38	8.00
Drake & Scull International P J S C	AED 0.283	61,272,855	Amwaj International Company SJSC	SAR 20.99	9.00
Americana Restaurants International PLC	AED 1.87	60,830,895	Jassim Transport & Stevedoring Co KSCC	KWf 436	10.00
Union Properties PJSC	AED 0.92	41,629,690	Dar Al Thuraya Real Estate Co KSCP	KWf 162	11.00
Two Point Zero Group PJSC	AED 2.35	37,411,087	Saudi Top for Trading Company SJSC	SAR 6.62	14.00

Note: KWf=Kuwaiti Fils

\* Volume & Value as of: Previous Trading Day

### Market Trading - by Value\*

Most Active by Value			Least Active by Value		
Company	Close	Turnover (USD)*	Company	Close	Turnover (USD)*
Emaar Properties PJSC	AED 16.4	98,947,181	Kuwait Resorts Company KPSC	KWf 127	3.33
ADNOC Gas PLC	AED 3.72	90,504,622	Dar Al Thuraya Real Estate Co KSCP	KWf 162	6.16
Al Rajhi Banking and Investment Corporation SJSC	SAR 107	72,387,263	Al Ramz Corporation Investment & Development PJSC	AED 1.55	6.75
Saudi Arabian Oil Co	SAR 25.68	66,228,508	Jassim Transport & Stevedoring Co KSCC	KWf 436	14.27
Emirates Nbd Bank PJSC	AED 33.6	64,890,506	HAYAH Insurance Company PJSC	AED 1.4	19.06

Note: KWf=Kuwaiti Fils

\* Volume & Value as of: Previous Trading Day

For any queries please contact : KFH Capital Research Department

Email: [research@kfhcapital.com.kw](mailto:research@kfhcapital.com.kw)

Phone No: 22987000

© KFH Capital Investment

Page 1

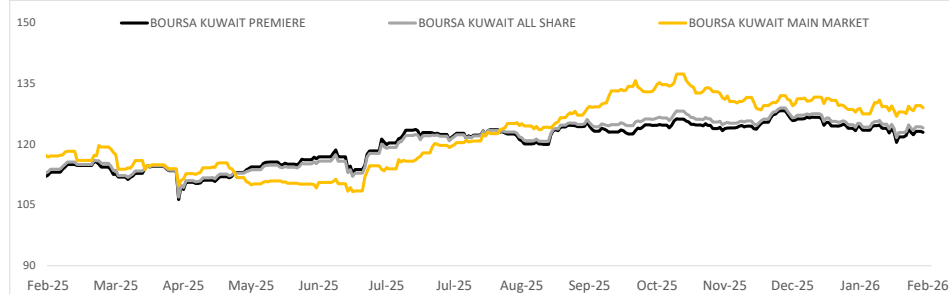
Data Provided by Refinitiv



## KUWAIT UPDATE



### PRICE PERFORMANCE



### SECTOR PERFORMANCE SUMMARY

KSE Sector	Close	1D % Chg	MTD%	YTD%	52W High	52W Low
Energy Sector Index (Pr) Index	1,913.70	▲ 1.03	▲ 5.91	▲ 10.31	1,977.31	1,229.80
Technology Sector Index (PR) Index	858.45	▲ 0.86	▲ 5.36	▼ -9.92	2,051.55	785.70
Consumer Discretionary Sector Index (Pr) Index	2,315.96	▲ 0.62	▲ 4.22	▼ -2.83	2,623.74	2,116.95
Insurance Sector Index (PR) Index	1,894.33	▲ 0.45	▲ 2.88	▼ -2.75	2,153.01	1,753.03
Health Care Sector Index (PR) Index	556.31	▲ 0.40	▼ -5.68	▼ -5.86	658.85	401.57
Utilities Sector Index (PR) Index	386.84	■ 0.00	▲ 2.08	▼ -1.34	457.89	360.53
Financial Services Sector Index (PR) Index	1,803.62	▼ -0.01	▲ 3.92	▼ -6.09	1,977.73	1,373.06
Real Estate Sector Index (PR) Index	1,981.99	▼ -0.05	▲ 3.22	▼ -2.33	2,098.18	1,409.76
Basic Materials Sector Index (PR) Index	795.67	▼ -0.12	▼ -1.98	▼ -4.56	1,074.19	791.88
Telecommunications Sector Index (PR) Index	1,275.63	▼ -0.18	▲ 2.37	▲ 4.08	1,296.00	980.26

#### Market Trading - by Volume\*

Most Active by Volume			Least Active by Volume		
Company	Close (Fils)	Volume (Shares)	Company	Close (Fils)	Volume (Shares)
First Investment Co KSCP	KWf 130	22,731,652	Kuwait Resorts Company KPSC	KWf 127	8.00
Aayan Real Estate Company KSCP	KWf 146	13,418,109	Jassim Transport & Stevedoring Co KSCC	KWf 436	10.00
Securities House KSCP	KWf 79.1	10,975,427	Dar Al Thuraya Real Estate Co KSCP	KWf 162	11.00
Kuwait Projects Company Holding KSCP	KWf 82.6	10,538,823	Injazzat Real Estate Development Co KSCP	KWf 169	100.00
Public Warehousing Co	KWf 144	8,288,501	Specialities Group Holding Company KPSC	KWf 156	293.00

\* Volume & Value as of: Previous Trading Day

### NEWS

Most major Gulf equities edged higher on Monday after worries about a potential U.S.-Iran confrontation eased, while upbeat corporate earnings added to investor optimism. Iran and the U.S. pledged to continue their talks, following what both sides described as positive discussions. That eased the concern that a failure to reach a deal might nudge the Middle East closer to war, as the U.S. has positioned more military forces in the area.

Dubai's benchmark stock index .DFMGI extended its rally to a sixth straight session and rose 1.3% to 6,774, a fresh record high since 2006. Emaar Properties gained 2.8%, while Dubai Investments climbed 4.3%. The Abu Dhabi benchmark index .FTFADGI advanced 0.6%, led by consumer discretionary, consumer staples and real estate. Aldar Properties jumped 5.2% to 10.86 dirhams per share, its highest level in over 17 years. The blue-chip developer reported a 49% increase in fourth-quarter net profit and proposed a full-year cash dividend of 0.205 dirham per share, an increase of 10.8%. Americana Restaurants International surged 14.7%, the sharpest daily percentage jump since listing in 2022. The dual-listed operator posted a 38% rise in full-year net profit. On Sunday, it signed an agreement with a Lebanese quick-service restaurant brand Malak Al Tawouk (MAT), to operate and develop MAT in 13 markets.

The Qatari benchmark index .QSI closed 0.8% higher with all of its constituents posting gains. Qatar Navigation added 3.2%, and United Development Co rose 3.9% after reporting higher full-year net profit.

Saudi Arabia's benchmark stock index .TASI eased 0.2% with Saudi National Bank 1180 falling 1.6% and Saudi Arabian Mining Company 1211 shedding 0.9%.

#### KSE TOP GAINERS

Company	Close (Fils)	%Chng
Al Safat Investment Company KSCP	KWf 284	6.37
Independent Petroleum Group KSCP	KWf 675	6.13
Tamdeen Real Estate Co KPSC	KWf 440	4.76
Kuwait Insurance Company SAKP	KWf 625	3.82
Dalqan Real Estate Company KSCP	KWf 115	3.60

#### KSE TOP LOSERS

Company	Close (Fils)	%Chng
United Projects for Aviation Services Co KSCP	KWf 177	-10.61
Digitus Group for Digital Infrastructure, Data Centers & KSCP	KWf 1198	-6.41
Gulf Franchising Holding Co KSCP	KWf 313	-4.86
Kamco Investment Company KSCP	KWf 221	-4.74
Gulf Investment House KPSC	KWf 495	-3.51

#### Market Trading - by Value\*

Most Active by Value			Least Active by Value		
Company	Close (Fils)	Turnover (KWD)	Company	Close (Fils)	Turnover (KWD)
National Bank of Kuwait SAKP	KWf 966	7,251,580	Kuwait Resorts Company KPSC	KWf 127	1.02
Kuwait Finance House KSCP	KWf 815	6,356,144	Dar Al Thuraya Real Estate Co KSCP	KWf 162	1.88
Boubyan Bank KSCP	KWf 690	3,861,926	Jassim Transport & Stevedoring Co KSCC	KWf 436	4.36
First Investment Co KSCP	KWf 130	2,956,706	Injazzat Real Estate Development Co KSCP	KWf 169	16.90
Kuwait International Bank KSCP	KWf 278	2,170,613	Specialities Group Holding Company KPSC	KWf 156	44.60

\* Volume & Value as of: Previous Trading Day

For any queries please contact : KFH Capital Research Department

Email: [research@kfhcapital.com.kw](mailto:research@kfhcapital.com.kw)

Phone No: 22987000

© KFH Capital Investment

Data Provided by Refinitiv



## Disclaimer

### إخلاء مسؤولية

إن المعلومات الواردة في هذا التقرير مستمدة من مصادر يعتقد أنها دقيقة وموثوقة. لم يتم التحقق بصفة مستقلة من قبل شركة بيتك كابيتال للإستثمار عن أي من المعلومات الواردة في هذا التقرير. وتبعاً لذلك، فإن أي من شركة بيتك كابيتال للإستثمار أو ممثليها أو موظفيها أو مسؤوليها لا يضمنون أو يدعون موثوقية أو اكتمال أو دقة هذه المعلومات. ولا ينبغي لهذه المعلومات أن تفسر بأنها عرض، أو دعوة أو ترويج أو التماس للإكتتاب أو الشراء أو البيع أو الاحتفاظ لأي من المنتجات المالية المذكورة في هذا التقرير، كما أنها لا تشكل إطلاقاً المشورة أو التوصية للدخول في أي استثمارات أو صفقة من شأنها أن تشكل أساس لأي عقد أو التزام.

الآراء في هذا التقرير قد تم إعدادها من قبل شركة بيتك كابيتال للإستثمار لعملائها بناء على معلومات قد تم الحصول عليها من مصادر عامة يعتقد أنه يمكن الاعتماد عليها ولكن هذا الاعتقاد لا يضمن صحة المعلومات التي تم الاعتماد عليها لاعداد هذا التقرير. البحوث المنشورة في التقرير يمكن أن تأخذ بها شركة بيتك كابيتال للإستثمار عندما تقرر شراء أو بيع ملكية في الأسهم المذكورة في هذا التقرير. حيث تقوم شركة بيتك كابيتال للإستثمار بأجراء بحث تحليلي لنخبة مختارة من الشركات لتحديد الفرص القصيرة الأجل التي تتوافق أو تتعارض مع إستراتيجية شركة بيتك كابيتال للإستثمار بالشراء أو البيع على المدى الطويل. وبالإضافة إلى ذلك، فقد تقوم شركة بيتك كابيتال للإستثمار بالتداول أو الاتجار لحسابها الخاص، نتيجة اقتراحات المحللين على المدى القصير ويمكن لها أيضاً الدخول في معاملات الأوراق المالية على نحو يتعارض مع هذا التقرير، كما أن البيع والشراء من وإلى العملاء يتم بناء على المعايير الأساسية التي تضعها شركة بيتك كابيتال للإستثمار.

وتشكل الآراء والتوقعات والتقدير الواردة في هذا التقرير النتيجة الحالية التي توصل إليها معد التقرير اعتباراً من تاريخ هذا التقرير. وهي لا تعبر بالضرورة عن آراء شركة بيتك كابيتال للإستثمار وقابلة للتغيير دون سابق إنذار. وعلاوة على ذلك، ليس على شركة بيتك كابيتال للإستثمار أي التزام لتحديث أو تعديل أو تغيير هذا التقرير أو إبلاغ القارئ عن أي تغيير في التقرير، أو أي تغيير أو ثبوت عدم صحة في وقت لاحق لأي من الآراء أو التقديرات أو التوقعات أو التقييمات المبينة في هذا التقرير. إن المواضيع المالية التي نوقشت والنتائج التي تم استخلاصها في هذا التقرير قد لا تكون مناسبة لجميع المستثمرين، ويجب على المستثمرين اتخاذ القرارات الاستثمارية بأنفسهم واستخدام مستشاريهم المستقلين لاتخاذ قرارات استثمارية تناسب أوضاعهم المالية الخاصة وأهدافهم الاستثمارية. الأداء في الماضي ليس بالضرورة مؤشراً على النتائج المستقبلية والمعلومات التاريخية في هذا التقرير عن الشركات والأسواق والأدوات المالية لا تضمن أدائها المستقبلي، وينصح المستثمرين باتخاذ مشورة الخبراء القانونيين والماليين قبل الدخول في أي صفقة مماثلة أو مستوحاة من مضمون هذا المنشور.

إن استخدام أي معلومات وردت في هذا التقرير واتخاذ أي قرارات استثمارية عليها تعتبر من مسؤولية القارئ، ومن ضمن مخاطرته و لن تكون شركة بيتك كابيتال للإستثمار أو ممثليها أو موظفيها أو مسؤوليها مسؤولين عن أي قرارات استثمارية أو أضرار أو فرص فائتة أو خسائر ناتجة عن أو متعلقة باستخدام المعلومات أو البيانات أو التحليلات أو الآراء الواردة في هذا التقرير سواء بصورة مباشرة أو غير مباشرة.

هذا التقرير لا يسمح باستنساخه أو توزيعه ونشره من قبل أي شخص ولاي عرض دون الحصول على موافقة خطية مسبقة من شركة بيتك كابيتال للإستثمار. ويرجى ذكر المصدر في حالة نقل أي معلومة مقتطفة من التقرير. سنحتفظ بملكية حقوق الطبع وكل حقوق الملكية الفكرية الأخرى. ولا يجوز لكم استخدام اسم شركتنا أو نسخ شعار الشركة بأي شكل أو أسلوب أو وسيلة بدون موافقة خطية مسبقة من شركتنا.

وهذه المعلومات متاحة للجميع على موقع الشركة بشبكة الإنترنت ([www.kfhcapital.com.kw](http://www.kfhcapital.com.kw)) ضمن قائمة البحوث والدراسات الإستشارية.

يخضع هذا النصل القانوني لقوانين دولة الكويت. وتُقدّم كافة النزاعات الناشئة عن أو المتصلة بهذا النصل والمحتويات المتعلقة بالآراء والمعلومات المندرجة في هذا الموقع الإلكتروني إلى القضاء الحصري التابع لمحاكم دولة الكويت بما لا يتعارض وأحكام الشريعة الإسلامية الفراء. ولا تتحمل شركة بيتك كابيتال للإستثمار أي مسؤولية في حالة استخدام محتويات هذا الموقع في بلدان أخرى تخضع لقوانينها الخاصة.

### Disclaimer

The information contained in this document has been derived from sources believed to be accurate and reliable. KFH Capital Investment Company (KFH Capital) has not independently verified any information contained in this document. Therefore, neither KFH Capital nor any of its employees, representatives or officials gives any representation or warranty of reliability, completeness or accuracy of such information. This information should not be construed as an offer, invitation, promotion or solicitation to subscribe, purchase, maintain or sell any of the financial products mentioned here, nor does it constitute investment advice or a recommendation to enter into any transaction that would form whatsoever the basis of any contract or commitment.

The opinions in this report were prepared by KFH Capital for its clients based on the information obtained from public sources that are believed to be reliable, but that belief is not a warranty on the reliability of the information based upon for preparing the report. The published research report may be considered by KFH Capital when it decides to buy or sell proprietary positions in the securities mentioned in this report. For selected companies, KFH Capital's equity research analysts may identify shorter-term opportunities that are consistent or inconsistent with KFH Capital's existing, longer term Buy or Sell strategy. In addition, KFH Capital may trade for its own account as a result of the short term trading suggestions of analysts and may also engage in securities transactions in a manner inconsistent with this research report and with respect to securities covered by this report. Moreover, KFH Capital will sell to or buy from customers based on its principal criteria.

Opinions, estimates or projections in this report constitute the current conclusion of the author as of the date of this report. They do not necessarily reflect the opinions of KFH Capital and are subject to change without notice. Moreover, KFH Capital has no obligation to update, modify or amend this report or to otherwise notify a reader thereof in the event that any matter stated herein, or any opinion, projection, forecast or estimate set forth herein, changes or subsequently becomes inaccurate. The financial discussion and conclusion discussed in this report may not be suitable for all investors and investors must make their own investment decisions using their own independent advisors as they believe necessary and based upon their specific financial situations and investment objectives. Past performance is not necessarily indicative of future results and historical information in this report about companies, markets and securities does not guarantee future performance and investors are advised to take expert legal and financial advice before entering into any transaction similar to or inspired by the contents of this publication.

The use of any information contained in this report and taking any of investment decisions is the responsibility of the reader and included as part of his risks. Accordingly, neither KFH Capital nor any of its employees, representatives or officials shall be responsible for any investment decisions, damages, opportunity losses, direct or indirect losses related to using of information, data, analysis or opinions contained in this report. This report may not be reproduced, distributed or published by any person for any purpose without KFH Capital's prior written consent. Please cite source when quoting.

KFH Capital shall retain ownership of the copyright and all other intellectual property rights. You shall not quote our name or reproduce our logo in any form or medium without KFH Capital's prior written consent. This information is made available on the company's website (<http://www.kfhcapital.com.kw>) under Investment Research.

This disclaimer is subject to laws of the State of Kuwait. All disputes arising out of or relating to this disclaimer, contents of the opinions or information contained in this website shall be submitted to courts of the State of Kuwait and in line with provisions of Islamic Shariaa principals. KFH Capital shall not be held responsible for any liability in case of using the contents of this website in other countries and any use of the contents of this website shall be subject to the relevant laws of those countries