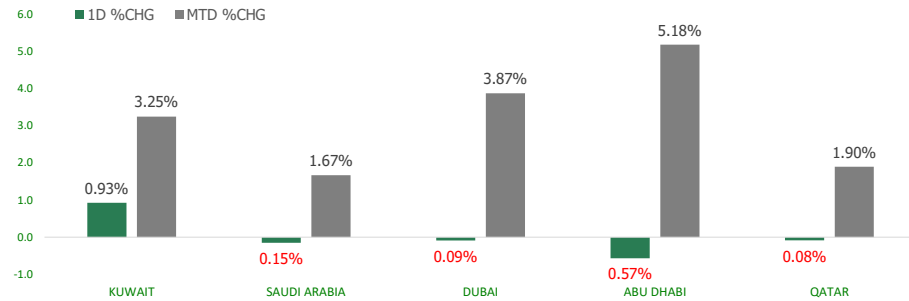


KFH Capital DAILY EQUITY MARKET UPDATE

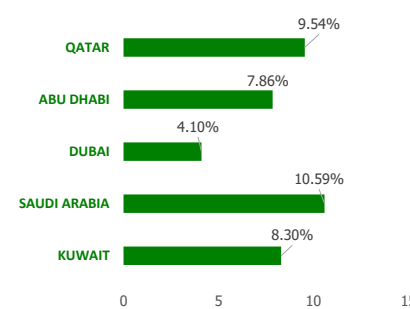


Sunday, February 20, 2022

GCC INDICES - DAILY & MTD PERFORMANCE



YTD PERFORMANCE - GCC INDICES



Commodities & FX Rates Vs USD

Name	Close	YTD%
WTI Crude	91.66	21.09
ICE Brent	93.61	20.26
GBP	1.359	0.45
EURO	1.132	-0.41
JPY	115.00	-0.07
KWD	0.302	-0.01

GCC PERFORMANCE SNAPSHOT

Index	Close	52W High	52W Low	Market Cap (USD Mn)	Dividend Yield	PE Ratio
KUWAIT	8,273.03	8,283.49	6,146.33	113822.02	2.09	14.30
SAUDI	12,476.54	12,519.46	9,024.23	2853584.24	2.18	22.19
DUBAI	3,327.07	3,339.49	2,481.44	97760.67		13.13
ABU DHABI	9,155.31	9,248.04	5,551.34	452782.28	2.34	21.34
QATAR	12,735.35	12,843.96	9,950.54	175872.27	3.41	16.29

GCC TOP GAINERS

Company	Close	%Chng
AI ELM Information Security Company CJSC	SAR 197.6	18.75
National General Insurance Co PJSC	AED 3.73	14.77
Gulf Medical Projects Co PSC	AED 2.04	14.61
Kuwait Reinsurance Company KSCP	KWf 407	8.53
Real Estate Trade Centers Company KPSC	KWf 71.9	7.63

GCC TOP LOSERS

Company	Close	%Chg
Gulf Petroleum Investment Company KSCP	KWf 19.4	-13.39
United Arab Bank PJSC	AED 0.606	-9.96
Fujairah Cement Industries Co PSC	KWf 45.9	-8.20
Arkan Al Kuwait Real Estate Company KSCP	KWf 127	-7.30
SABIC Agri-Nutrients Company SJSC	SAR 157	-5.42

Note: KWf=Kuwaiti Fils

Note: KWf=Kuwaiti Fils

Trading Parameters

Market Trading - by Volume*

Most Active by Volume			Least Active by Volume		
Company	Close	Volume*	Company	Close	Volume*
Investment Holding Group QPSC	QAR 1.521	75,776,961.0	Al Kout Industrial Projects Company KPSC	KWf 496	1.00
Aldar Properties Pjsc	AED 4.22	48,570,101.0	Gulf Franchising Holding Co KSCP	KWf 121	1.00
GFH Financial Group BSC	KWf 104	47,741,789.0	Gulf Medical Projects Co PSC	AED 2.04	5.00
Salam International Investment QPSC	QAR 0.95	34,478,928.0	Advanced Technology Co KSCP	KWf 572	10.00
Dar Al Arkan Real Estate Development Company SJSC	SAR 10.6	31,336,724.0	Kuwait Company for Process Plant Construction and Contracting KPSC	KWf 514	13.00

Note: KWf=Kuwaiti Fils

* Volume & Value as of: Previous Trading Day

Market Trading - by Value*

Most Active by Value			Least Active by Value		
Company	Close	Turnover (USD)*	Company	Close	Turnover (USD)*
AI ELM Information Security Company CJSC	SAR 197.6	640,508,740.83	Gulf Medical Projects Co PSC	AED 2.04	2.78
Al Rajhi Banking & Investment Corporation SJSC	SAR 158.6	163,025,066.33	Advanced Technology Co KSCP	KWf 572	18.93
Saudi Arabian Oil Co	SAR 37.75	96,570,095.90	Kuwait Company for Process Plant Construction and Contracting KPSC	KWf 514	22.13
Alinma Bank SJSC	SAR 32	92,593,446.78	Methaq Takaful Insurance Co PSC	AED 0.74	23.37
SABIC Agri-Nutrients Company SJSC	SAR 157	88,903,592.62	Kuwait Hotels Co KPSC	KWf 84.9	301.36

Note: KWf=Kuwaiti Fils

* Volume & Value as of: Previous Trading Day

For any queries please contact : KFH Capital Research Department

© KFH Capital Investments

Page 1

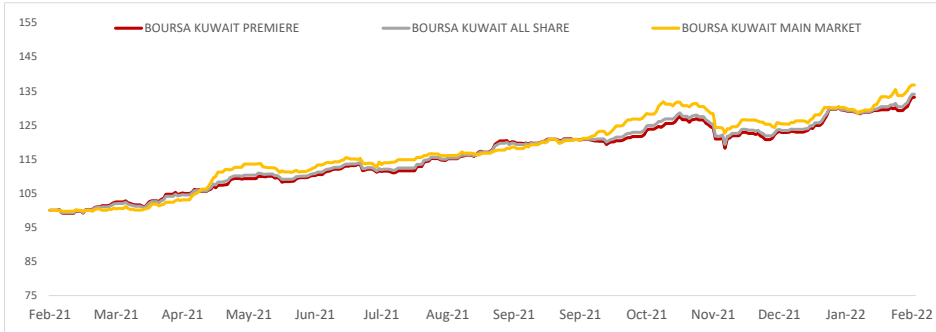
Email Id: IRD@KFHCAPITAL.COM.KW

Phone No: 22987000

Data Provided by Thomson Reuters



PRICE PERFORMANCE



SECTOR PERFORMANCE SUMMARY

KSE Sector	Close	1D % Chg	MTD%	YTD%	52W High	52W Low
Insurance Sector Index (PR) Index	1,646.70	▲ 2.07	▲ 7.76	▲ 7.39	1,675.71	1,170.24
Banks Sector Index (PR) Index	1,748.53	▲ 1.07	▲ 2.69	▲ 7.75	1,752.82	1,270.85
Industrials Sector Index (PR) Index	1,256.72	▲ 0.68	▲ 5.93	▲ 10.09	1,270.14	880.94
Financial Services Sector Index (PR) Index	1,554.97	▲ 0.60	▲ 2.40	▲ 9.25	1,555.61	972.28
Real Estate Sector Index (PR) Index	1,348.39	▲ 0.40	▼ -0.12	▲ 1.66	1,437.95	983.40
Consumer Staples Sector Index (Pr) Index	713.09	▼ -1.23	▼ -1.52	▼ -2.46	842.41	705.32
Utilities Sector Index (PR) Index	586.84	■ 0.00	▼ -0.45	▼ -2.19	710.53	578.95
Technology Sector Index (PR) Index	691.85	■ 0.00	▼ -8.56	▲ 1.17	887.55	554.36
Health Care Sector Index (PR) Index	814.75	■ 0.00	▲ 0.98	▲ 2.22	821.70	759.11
Telecommunications Sector Index (PR) Index	1,253.92	▲ 0.07	▲ 14.19	▲ 15.11	1,258.48	1,055.89

Market Trading - by Volume*

Most Active by Volume			Least Active by Volume		
Company	Close (Fils)	Volume (Shares)	Company	Close (Fils)	Volume (Shares)
GFH Financial Group BSC	104.00	47,741,789.00	Al Kout Industrial Projects Company KPSC	496.00	1.00
Ahli United Bank BSC	294.00	16,738,426.00	Gulf Franchising Holding Co KSCP	121.00	1.00
Gulf Petroleum Investment Company KSCP	19.40	15,994,505.00	Advanced Technology Co KSCP	572.00	10.00
Kuwait Finance House KSCP	933.00	13,306,980.00	Kuwait Company for Process Plant Construction and Contracting KPSC	514.00	13.00
Al Safat Investment Co KSCC	186.00	12,642,265.00	Munshaat Real Estate Projects Co KSCP	69.00	25.00

* Volume & Value as of: Previous Trading Day

NEWS

Major Gulf bourses were weighed down by falling oil prices on Thursday, although Abu Dhabi's main index .FTFADGI touched a record high for a second straight session.

Oil prices fell on Thursday as talks to resurrect a nuclear deal with Iran entered their final stages, but losses were capped by heightened tensions between top energy exporter Russia and the West over Ukraine.

The United States is in "the midst of the very final stages" of indirect talks with Iran, aimed at salvaging a 2015 deal limiting Tehran's nuclear activities, State Department spokesperson Ned Price said on Wednesday.

In Abu Dhabi, the index .FTFADGI was flat, but still ended the session at a record high of 9,208.

Saudi Arabia's benchmark index .TASI shed 0.1%, having touched a 16-year high on closing in the previous session.

"The Saudi stock market witnessed some pressure after hitting another fresh high since 2006 as oil prices could see some declines with Iranian crude entering the market soon. However, the stock market remains on strong footing economically," said Wael Makarem, senior market strategist – MENA at Exness.

Shares of Saudi Arabian digital security firm Elm 7203.SE, owned by the kingdom's sovereign wealth fund, were up nearly 19%, a day after their debut on the stock market.

Strong fiscal year profit boosted shares of Saudi Ceramics Company 2040.SE, which closed 1.2% higher.

Dubai's main share index .DFMGI edged up marginally, boosted by gains in real estate stocks. Financial and communication services stocks weighed on sentiment.

KSE TOP GAINERS

Company	Close (Fils)	%Chng
Kuwait Reinsurance Company KSCP	407.00	8.53
Real Estate Trade Centers Company KPSC	71.90	7.63
Al Ahleia Insurance Co SAKP	558.00	6.49
National Investments Co KSCP	326.00	5.84
Combined Group Contracting Company KSCP	412.00	5.37

KSE TOP LOSERS

Company	Close (Fils)	%Chng
Gulf Petroleum Investment Company KSCP	19.40	-13.39
Fujairah Cement Industries Co PSC	45.90	-8.20
Arkan Al Kuwait Real Estate Company KSCP	127.00	-7.30
First Takaful Insurance Company KPSC	52.00	-4.76
Kuwait and Gulf Link Transport Company KPSC	81.10	-4.70

Market Trading - by Value*

Most Active by Value			Least Active by Value		
Company	Close (Fils)	Turnover (KWD Mn)	Company	Close (Fils)	Turnover (KWD)
Kuwait Finance House KSCP	933.00	12.32	Advanced Technology Co KSCP	572.00	5,720.00
National Bank of Kuwait SAKP	1058.00	9.70	Kuwait Company for Process Plant Construction and Contracting KPSC	514.00	6,682.00
Mobile Telecommunications Company KSCP	630.00	5.07	Kuwait Hotels Co KPSC	84.90	91,073.00
Ahli United Bank Bsc	294.00	4.93	Shuiba Industrial Company KPSC	221.00	201,000.00
Mezzan Holding Company KSCP	583.00	4.93	Mashaer Holding Co KSCP	68.40	230,281.00

* Volume & Value as of: Previous Trading Day

إخلاء مسؤولية

إن المعلومات الواردة في هذا التقرير مستمدة من مصادر يعتقد أنها دقيقة وموثوقة. لم يتم التحقق بصفة مستقلة من قبل شركة بيتك كابيتال للإستثمار عن أي من المعلومات الواردة في هذا التقرير. وتبعاً لذلك، فإن أي من شركة بيتك كابيتال للإستثمار أو ممثلها أو موظفيها أو مسؤوليها لا يضمنون أو يدعون موثوقية أو اكتمال أو دقة هذه المعلومات. ولا ينبغي لهذه المعلومات أن تفسر بأنها عرض، أو دعوة أو ترويج أو التماس للإكتتاب أو الشراء أو البيع أو الاحتفاظ لأي من المنتجات المالية المذكورة في هذا التقرير، كما أنها لا تشكل إطلاقاً المشورة أو التوصية للدخول في أي استثمارات أو صفقة من شأنها أن تشكل أساس لأي عقد أو التزام.

الأراء في هذا التقرير قد تم أعدادها من قبل شركة بيتك كابيتال للإستثمار لعملائها بناء على معلومات قد تم الحصول عليها من مصادر عامة يعتقد أنه يمكن الاعتماد عليها ولكن هذا الاعتقاد لا يضمن صحة المعلومات التي تم الاعتماد عليها لأعداد هذا التقرير. البحوث المنشورة في التقرير يمكن أن تأخذ بها شركة بيتك كابيتال للإستثمار عندما تقرر شراء أو بيع ملكية في الأسهم المذكورة في هذا التقرير. حيث تقوم شركة بيتك كابيتال للإستثمار بأجراء بحث تحليلي لنخبة مختارة من الشركات لتحديد الفرص القصيرة الأجل التي تتوافق أو تتعارض مع إستراتيجية شركة بيتك كابيتال للإستثمار بالشراء أو البيع على المدى الطويل. وبالإضافة إلى ذلك، فقد تقوم شركة بيتك كابيتال للإستثمار بالتداول أو الاتجار لحسابها الخاص، نتيجة اقتراحات المحللين على المدى القصير ويمكن لها أيضاً الدخول في معاملات الأوراق المالية على نحو يتعارض مع هذا التقرير، كما أن البيع والشراء من وإلى العملاء يتم بناء على المعايير الأساسية التي تضعها شركة بيتك كابيتال للإستثمار.

وتشكل الأراء والتوقعات والتقييمات الواردة في هذا التقرير النتيجة الحالية التي توصل إليها معد التقرير اعتباراً من تاريخ هذا التقرير. وهي لا تعبر بالضرورة عن آراء شركة بيتك كابيتال للإستثمار وقابلة للتغيير دون سابق إنذار. وعلاوة على ذلك، ليس على شركة بيتك كابيتال للإستثمار أي التزام لتحديث أو تعديل أو تغيير هذا التقرير أو إبلاغ القارئ عن أي تغيير في التقرير، أو أي تغيير أو ثبوت عدم صحة في وقت لاحق لأي من الأراء أو التقديرات أو التوقعات أو التقييمات المبينة في هذا التقرير. إن المواضيع المالية التي نوقشت والنتائج التي تم استخلاصها في هذا التقرير قد لا تكون مناسبة لجميع المستثمرين، ويجب على المستثمرين اتخاذ القرارات الاستثمارية بأنفسهم و باستخدام مستشاريهم المستقلين لاتخاذ قرارات استثمارية تناسب أوضاعهم المالية الخاصة وأهدافهم الاستثمارية. الأداء في الماضي ليس بالضرورة مؤشراً على النتائج المستقبلية والمعلومات التاريخية في هذا التقرير عن الشركات والأسواق والأدوات المالية لا تضمن أدائها المستقبلي، وينصح المستثمرين باتخاذ مشورة الخبراء القانونيين والمحاسبين قبل الدخول في أي صفقة مماثلة أو مستوحاة من مضمون هذا المنشور.

إن استخدام أي معلومات وردت في هذا التقرير واتخاذ أي قرارات استثمارية عليها تعتبر من مسؤولية القارئ ومن ضمن مخاطرته ولن تكون شركة بيتك كابيتال للإستثمار أو ممثلها أو موظفيها أو مسؤوليها مسؤولين عن أي قرارات استثمارية أو أضرار أو فرص فائتة أو خسائر ناتجة عن أو متعلقة باستخدام المعلومات أو البيانات أو التحليلات أو الأراء الواردة في هذا التقرير سواء بصورة مباشرة أو غير مباشرة.

هذا التقرير لا يسمح باستنساخه أو توزيعه ونشره من قبل أي شخص ولأي غرض دون الحصول على موافقة خطية مسبقة من شركة بيتك كابيتال للإستثمار. ويرجى ذكر المصدر في حالة نقل أي معلومة مقتطفة من التقرير. سنحتفظ بملكية حقوق الطبع وكل حقوق الملكية الفكرية الأخرى، ولا يجوز لكم استخدام اسم شركتنا أو نسخ شعار الشركة بأي شكل أو أسلوب أو وسيلة بدون موافقة خطية مسبقة من شركتنا.

وهذه المعلومات منحة للجميع على موقع الشركة بشبكة الإنترنت (www.kfhcapital.com.kw) ضمن قائمة البحوث والدراسات الإستشارية.

يخضع هذا التنصل القانوني لقوانين دولة الكويت. وتُقدّم كافة النزاعات الناشئة عن أو المتصلة بهذا التنصل والمحتويات المتعلقة بالأراء والمعلومات المدرجة في هذا الموقع الإلكتروني إلى القضاء الحصري التابع لمحاكم دولة الكويت بما لا يتعارض وأحكام الشريعة الإسلامية الغراء. ولا تتحمل شركة بيتك كابيتال للإستثمار أي مسؤولية في حالة استخدام محتويات هذا الموقع في بلدان أخرى تخضع لقوانينها الخاصة.

Disclaimer

The information contained in this document has been derived from sources believed to be accurate and reliable. KFH Capital Investment Company (KFH Capital) has not independently verified any information contained in this document. Therefore, neither KFH Capital nor any of its employees, representatives or officials gives any representation or warranty of reliability, completeness or accuracy of such information. This information should not be construed as an offer, invitation, promotion or solicitation to subscribe, purchase, maintain or sell any of the financial products mentioned here, nor does it constitute investment advice or a recommendation to enter into any transaction that would form whatsoever the basis of any contract or commitment.

The opinions in this report were prepared by KFH Capital for its clients based on the information obtained from public sources that are believed to be reliable, but that belief is not a warranty on the reliability of the information based upon for preparing the report. The published research report may be considered by KFH Capital when it decides to buy or sell proprietary positions in the securities mentioned in this report. For selected companies, KFH Capital's equity research analysts may identify shorter-term opportunities that are consistent or inconsistent with KFH Capital's existing, longer term Buy or Sell strategy. In addition, KFH Capital may trade for its own account as a result of the short term trading suggestions of analysts and may also engage in securities transactions in a manner inconsistent with this research report and with respect to securities covered by this report. Moreover, KFH Capital will sell to or buy from customers based on its principal criteria.

Opinions, estimates or projections in this report constitute the current conclusion of the author as of the date of this report. They do not necessarily reflect the opinions of KFH Capital and are subject to change without notice. Moreover, KFH Capital has no obligation to update, modify or amend this report or to otherwise notify a reader thereof in the event that any matter stated herein, or any opinion, projection, forecast or estimate set forth herein, changes or subsequently becomes inaccurate. The financial discussion and conclusion discussed in this report may not be suitable for all investors and investors must make their own investment decisions using their own independent advisors as they believe necessary and based upon their specific financial situations and investment objectives. Past performance is not necessarily indicative of future results and historical information in this report about companies, markets and securities does not guarantee future performance and investors are advised to take expert legal and financial advice before entering into any transaction similar to or inspired by the contents of this publication.

The use of any information contained in this report and taking any of investment decisions is the responsibility of the reader and included as part of his risks. Accordingly, neither KFH Capital nor any of its employees, representatives or officials shall be responsible for any investment decisions, damages, opportunity losses, direct or indirect losses related to using of information, data, analysis or opinions contained in this report. This report may not be reproduced, distributed or published by any person for any purpose without KFH Capital's prior written consent. Please cite source when quoting.

KFH Capital shall retain ownership of the copyright and all other intellectual property rights. You shall not quote our name or reproduce our logo in any form or medium without KFH Capital's prior written consent. This information is made available on the company's website (<http://www.kfhcapital.com.kw>) under Investment Research.

This disclaimer is subject to laws of the State of Kuwait. All disputes arising out of or relating to this disclaimer, contents of the opinions or information contained in this website shall be submitted to courts of the State of Kuwait and in line with provisions of Islamic Shariah principals. KFH Capital shall not be held responsible for any liability in case of using the contents of this website in other countries and any use of the contents of this website shall be subject to the relevant laws of those countries