

شركة بيتك كابيتال للاستثمار - تحديث سوق الأسهم اليومي

٢ يونيو ٢٠٢٦

مصادر الطاقة و أسعار العملات (مقابل دولار أمريكي)

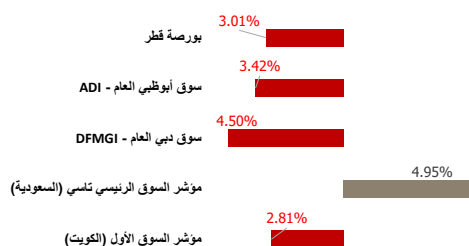
الاسم / النوع	السعر	بداية السنة (% YTD)
نפט خام (WTI Crude)	92.47	61.07
خام برنت (ICE Brent)	95.25	56.38
جنيه إسترليني (GBP)	1.345	(0.16)
يورو (EURO)	1.163	(0.98)
الين الياباني (JPY)	159.65	1.92
دينار كويتي (KWD)	0.307	(0.33)

مجلس التعاون الخليجي (GCC) - انخفاض (Top Losers)

الشركة	السعر	نسبة التغير (Chg %)
شركة الامتيازات الخليجية الفايزة ش.م.ك.م	KWf 383	-6.13
شركة الصفاة للاستثمار ش.م.ك.	KWf 263	-4.71
شركة المعدات الفايزة ش.م.ك.مقفل	KWf 211	-3.21
شركة التسهيلات التجارية	KWf 291	-2.68
الشركة الكويتية الإماراتية الفايزة (ش.ك.م.ع. فايزة)	KWf 121	-2.42

Note: KWf=كويتي

الأداء منذ بداية العام (% YTD)

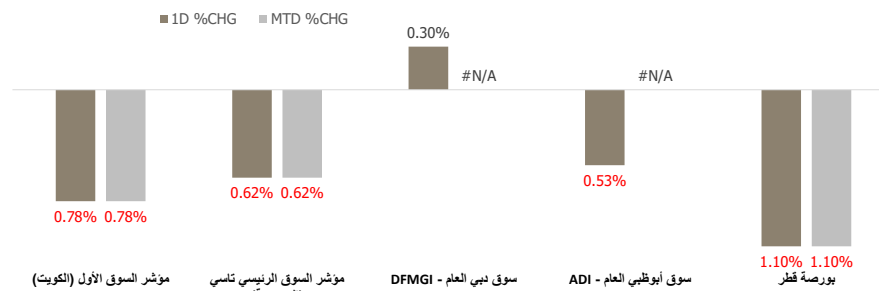


مجلس التعاون الخليجي (GCC) - ارتفاعا (Top Gainers)

الشركة	السعر	نسبة التغير (Chg %)
شركة قطر للتأمين	QAR 1.256	9.22
شركة الأنظمة الآلية (ش.م.ك.ع)	KWf 840	9.09
شركة قطر للسينما وتوزيع الأفلام	QAR 2.697	7.88
شركة مدينة الاعمال الكويتية العقارية	KWf 96.5	5.70
مجموعة إزدان الفايزة	QAR 2.492	5.59

Note: KWf=كويتي

مؤشرات أسواق مجلس التعاون الخليجي (GCC) - الأداء منذ شهر حتى الآن - التغير % (MTD) و اليومي - التغير % (Daily)



مؤشرات الأسواق مجلس التعاون الخليجي (GCC Markets)

اسم المؤشرات	آخر قيطة	ارتفاع 52 أسبوع	منخفض 52 أسبوع	القيمة السوقية (مليون دولار أمريكي)	العائد النقدي (Div Yield)	مضاعف الربحية (P/E)
مؤشر السوق الأول (الكويت)	9,231.48	9,756.75	8,358.87	144,576	3.38	18.64
مؤشر السوق الرئيسي تاسي (السعودية)	11,009.52	11,781.68	10,193.8	2,613,868	4.05	15.29
سوق دبي العام (DFMGI)	5,774.90	6,785.48	5,184.47	241,071	5.43	8.84
سوق أبوظبي العام (ADI)	9,650.53	10,755.36	9,298.60	538,691	3.32	12.21
بورصة قطر	10,438.86	11,743.00	9,925.77	154,007	4.79	11.66

إجماليات المؤشر / ملخص السوق

سوق التداول - القيمة المتداولة / قيمة*		
الأقل نشاطا بواسطة القيمة المتداولة / قيمة	الأكثر نشاطا بواسطة القيمة المتداولة / قيمة	
الشركة	السعر	القيمة (بالدولار الأمريكي)
شركة الامتيازات الخليجية الفايزة ش.م.ك.م	KWf 383	627.12
مجموعة الخليج للتأمين	KWf 840	1,641.41
شركة التسهيلات التجارية	KWf 291	1,896.36
شركة الكوت للمشاريع الصناعية ش.م.ك.م	KWf 972	3,594.94
شركة الفنادق الكويتية	KWf 186	4,470.90
الشركة	السعر	القيمة (بالدولار الأمريكي)
بيت التمويل الكويتي	KWf 786	43,392,198
بنك الكويت الوطني	KWf 867	31,617,417
الشركة الوطنية العقارية	KWf 101	18,174,375
شركة الرمز للعقارات	KWf 273	15,703,696
مصرف الريان	QAR 2.167	13,322,249

Note: KWf=كويتي

صفحة 1

البيانات المقدمة من ريفينيف

سوق التداول - من حيث الحجم / الكمية*		
الأقل نشاطا بواسطة حيث الحجم / الكمية	الأكثر نشاطا بواسطة حيث الحجم / الكمية	
الشركة	السعر	الكمية
شركة الامتيازات الخليجية الفايزة ش.م.ك.م	KWf 383	501.00
مجموعة الخليج للتأمين	KWf 840	600.00
شركة الكوت للمشاريع الصناعية ش.م.ك.م	KWf 972	1,178.00
شركة التسهيلات التجارية	KWf 291	1,999.00
شركة الفنادق الكويتية	KWf 186	7,601.00
الشركة	السعر	الكمية
الشركة الوطنية العقارية	KWf 101	54,839,559
شركة قطر للتأمين	QAR 1.256	31,194,843
شركة بلدنا	QAR 1.327	25,453,420
مصرف الريان	QAR 2.167	22,680,144
شركة مجموعة الامتياز الاستثمارية	KWf 68.4	18,112,324

Note: KWf=كويتي

الحجم والقيمة: يوم التداول السابق*

لأي استفسارات يرجى الاتصال: قسم البحوث

Research@kfhcapital.com.kw : البريد الإلكتروني

رقم التلغون : 22987000



أهم الأخبار

تباينت المؤشرات الرئيسية لبورصة الكويت عند إغلاق تعاملات، اليوم الاثنين، أولى الجلسات بعد عطلة عيد الأضحى المبارك؛ وذلك بالتزامن مع إعلان رئاسة أركان الجيش التصدي لهجمات الإيرانية.

انخفض مؤشر السوق الأول والعالم بـ0.78% و0.62% على الترتيب، بينما ارتفع "الرئيسي" بنحو 0.21%، ونما "الرئيسي 50" بـ0.67% عن مستوى الاثنين الماضي.

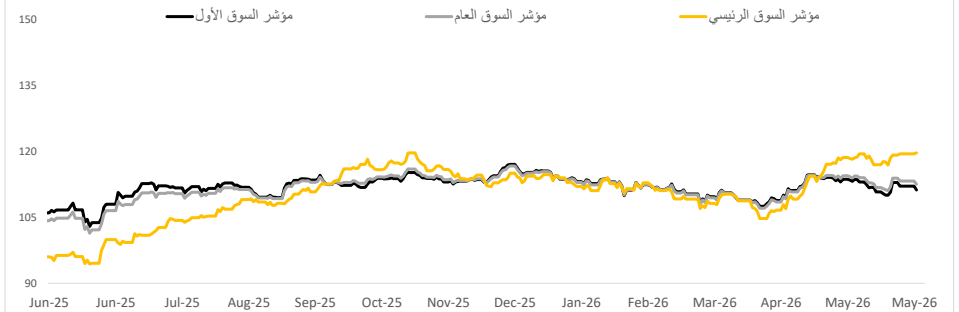
سجلت بورصة الكويت تداولات بقيمة 91.79 مليون دينار، وزعت على 349.81 مليون سهم، بتنفيذ 30.06 ألف صفقة.

وشهدت الجلسة تراجع 9 قطاعات على رأسها التأمين بـ4.45%، بينما ارتفع 4 قطاعات في مقدمتها التكنولوجيا بـ3.24%.

وبالنسبة للأسهم، فقد ارتفع سعر 46 سهماً على رأسها "الوطنية العقارية" بـ10.19%، بينما تراجع سعر 68 سهماً في مقدمتها "الخليج للتأمين" بواقع 10.69%، واستقر سعر 16 سهماً.

وجاء سهم "الوطنية العقارية" في مقدمة نشاط الكميات بحجم بلغ 68.80 مليون سهم؛ وتصدر السيولة سهم "بيتك" بقيمة 14.26 مليون دينار.

مؤشرات بورصة الكويت



مؤشرات بورصة الكويت أداء - مؤشر القطاعات

مؤشر القطاعات	السعر	ليوموي - التغير %	التغير % (MTD)	بداية السنة (YTD %)	ارتفاع 52 اسبوع	منخفض 52 اسبوع
مؤشر التكنولوجيا	3,477.45	▲ 3.24	▲ 3.24	264.89	3,542.92 ▲	712.95
مؤشر المنافع	376.32	▲ 2.88	▲ 2.88	-4.03	457.89 ▼	357.89
مؤشر المواد الأساسية	861.21	▲ 0.66	▲ 0.66	3.30	1,074.19 ▲	711.06
مؤشر العقار	2,039.76	▲ 0.63	▲ 0.63	0.51	2,098.18 ▲	1,558.20
مؤشر الاتصالات	1,433.71	▼ (0.01)	▼ -0.01	16.98	1,444.10 ▲	998.92
مؤشر السلع الاستهلاكية	2,329.23	▼ (0.10)	▼ -0.10	-2.27	2,546.53 ▼	2,116.95
مؤشر النفط والغاز	1,849.96	▼ (0.20)	▼ -0.20	6.63	1,977.31 ▲	1,397.77
مؤشر الخدمات المالية	1,787.57	▼ (0.23)	▼ -0.23	-6.92	1,977.73 ▼	1,388.02
مؤشر الصناعة	750.12	▼ (0.79)	▼ -0.79	-0.99	783.69 ▼	676.44
مؤشر الخدمات الاستهلاكية	1,268.07	▼ (0.86)	▼ -0.86	-6.74	1,928.93 ▼	1,111.62

بورصة الكويت (KSE) - انخفاض (Top Losers)

الشركة	السعر (فلس كويتي)	نسبة التغير (Chg %)
مجموعة الخليج للتأمين	KWf 777	-10.69
شركة المعدات القابضة ش.م.ك مقلعة	KWf 188	-8.74
شركة الصفاة للاستثمار ش.م.ك.	KWf 217	-7.26
شركة وربة للتأمين وإعادة التأمين (ش.م.ك.ع)	KWf 172	-5.49
شركة الصناعات الوطنية ش.م.ك	KWf 260	-5.11

بورصة الكويت (KSE) - ارتفاعا (Top Gainers)

الشركة	السعر (فلس كويتي)	نسبة التغير (Chg %)
الشركة الوطنية العقارية	KWf 119	10.19
شركة الأنظمة الآلية (ش.م.ك.ع)	KWf 118	7.27
شركة التخصص القابضة	KWf 84.9	6.52
شركة بيت الطاقة القابضة	KWf 291	5.82
شركة النخيل للنتاج الزراعي ش.م.ك مقلعة	KWf 275	5.36

سوق التداول - القيمة المتداولة / قيمة*

الأقل نشاطا بواسطة القيمة المتداولة / قيمة			الأكثر نشاطا بواسطة القيمة المتداولة / قيمة		
الشركة	السعر (فلس كويتي)	القيمة (د.ك)	الشركة	السعر (فلس كويتي)	القيمة (د.ك)
شركة أجيال العقارية الترفيهية ش.م.ك.م	KWf 309	0.31	بيت التمويل الكويتي	KWf 776	14,259,925
شركة جاسم للنقلات والمناولة ش.م.ك.م	KWf 512	1.02	بنك الكويت الوطني	KWf 834	12,242,350
شركة التمدين العقارية	KWf 435	58.91	الشركة الوطنية العقارية	KWf 119	7,939,811
شركة الفنادق الكويتية	KWf 174	87.19	شركة الاتصالات المتنقلة - ش.م.ك	KWf 587	4,767,639
شركة الامتيازات الخليجية القابضة ش.م.ك.م	KWf 351	641.46	الشركة الوطنية للتنظيف ش.م.ك.م	KWf 269	2,697,858

الحجم والقيمة: يوم التداول السابق*

سوق التداول - من حيث الحجم / الكمية*

الأقل نشاطا بواسطة حيث الحجم / الكمية			الأكثر نشاطا بواسطة حيث الحجم / الكمية		
الشركة	السعر (فلس كويتي)	الكمية	الشركة	السعر (فلس كويتي)	الكمية
شركة أجيال العقارية الترفيهية ش.م.ك.م	KWf 309	1.00	الشركة الوطنية العقارية	KWf 119	68,796,560
شركة جاسم للنقلات والمناولة ش.م.ك.م	KWf 512	2.00	شركة التخصص القابضة	KWf 84.9	19,078,369
شركة التمدين العقارية	KWf 435	137.00	بيت التمويل الكويتي	KWf 776	18,347,111
شركة الفنادق الكويتية	KWf 174	501.00	بنك الكويت الوطني	KWf 834	14,520,810
شركة الامتيازات الخليجية القابضة ش.م.ك.م	KWf 351	1,806.00	شركة مجموعة الامتياز الاستثمارية	KWf 67.8	12,840,880

الحجم والقيمة: يوم التداول السابق*

Disclaimer



إخلاء مسؤولية

إن المعلومات الواردة في هذا التقرير مستمدة من مصادر يعتقد أنها دقيقة وموثوقة. لم يتم التحقق بصفة مستقلة من قبل شركة بيتك كابيتال للاستثمار عن أي من المعلومات الواردة في هذا التقرير. وتبعاً لذلك، فإن أي من شركة بيتك كابيتال للاستثمار أو ممثليها أو موظفيها أو مسؤوليها لا يضمنون أو يدعون موثوقية أو اكتمال أو دقة هذه المعلومات. ولا ينبغي لهذه المعلومات أن تفسر بأنها عرض، أو دعوة أو ترويج أو التماس للإكتتاب أو البشراء أو البيع أو الاحتفاظ لأي من المنتجات المالية المذكورة في هذا التقرير. كما أنها لا تشكل إطلاقاً المشورة أو التوصية للدخول في أي استثمارات أو صفقة من شأنها أن تشكل أساساً لأي عقد أو التزام.

الآراء في هذا التقرير قد تم إعدادها من قبل شركة بيتك كابيتال للاستثمار لعملائها بناء على معلومات قد تم الحصول عليها من مصادر عامة يعتقد أنه يمكن الاعتماد عليها ولكن هذا الاعتقاد لا يضمن صحة المعلومات التي تم الاعتماد عليها لاعداد هذا التقرير. البحوث المنشورة في التقرير يمكن أن تأخذ بها شركة بيتك كابيتال للاستثمار عندما تقرر شراء أو بيع ملكية في الأسهم المذكورة في هذا التقرير. حيث تقوم شركة بيتك كابيتال للاستثمار بأجراء بحث تحليلي لتخية مختارة من الشركات لتحديد الفرص القصيرة الأجل التي تتوافق أو تتعارض مع إستراتيجية شركة بيتك كابيتال للاستثمار بالشراء أو البيع على المدى الطويل. وبالإضافة إلى ذلك، فقد تقوم شركة بيتك كابيتال للاستثمار بالتداول أو الاتجار لحسابها الخاص، نتيجة اقتراحات المحللين على المدى القصير ويمكن لها أيضاً الدخول في معاملات الأوراق المالية على نحو يتعارض مع هذا التقرير، كما أن البيع والشراء من وإلى العملاء يتم بناء على المعايير الأساسية التي تضعها شركة بيتك كابيتال للاستثمار .

وتشكل الآراء والتوقعات والتقدير الواردة في هذا التقرير النتيجة الحالية التي توصل إليها معد التقرير اعتباراً من تاريخ هذا التقرير. وهي لا تعبر بالضرورة عن آراء شركة بيتك كابيتال للاستثمار وقابلة للتغيير دون سابق إنذار. وعلاوة على ذلك، ليس على شركة بيتك كابيتال للاستثمار أي التزام لتحديث أو تعديل أو تغيير هذا التقرير أو إبلاغ القارئ عن أي تغيير في التقرير، أو أي تغيير أو ثبوت عدم صحة في وقت لاحق لأي من الآراء أو التقديرات أو التوقعات أو التقييمات المبينة في هذا التقرير. إن المواضيع المالية التي نوقشت والنتائج التي تم استخلاصها في هذا التقرير قد لا تكون مناسبة لجميع المستثمرين، ويجب على المستثمرين اتخاذ القرارات الاستثمارية بأنفسهم وباستخدام مستشاريهم المستقلين لاتخاذ قرارات استثمارية تناسب أوضاعهم المالية الخاصة وأهدافهم الاستثمارية. الأداء في الماضي ليس بالضرورة مؤشراً على النتائج المستقبلية والمعلومات التاريخية في هذا التقرير عن الشركات والأسواق والأدوات المالية لا تضمن أدائها المستقبلي، وينصح المستثمرين باتخاذ مشورة الخبراء القانونيين والماليين قبل الدخول في أي صفقة مماثلة أو مستوحاة من مضمون هذا المنشور.

إن استخدام أي معلومات وردت في هذا التقرير واتخاذ أي قرارات استثمارية عليها تعتبر من مسؤولية القارئ ومن ضمن مخاطرته و لن تكون شركة بيتك كابيتال للاستثمار أو ممثليها أو موظفيها أو مسؤوليها مسؤولين عن أي قرارات استثمارية أو أضرار أو فرص فائتة أو خسائر ناتجة عن أو متعلقة باستخدام المعلومات أو البيانات أو التحليلات أو الآراء الواردة في هذا التقرير سواء بصورة مباشرة أو غير مباشرة.

هذا التقرير لا يسمح باستنساخه أو توزيعه ونشره من قبل أي شخص ولاي عرض دون الحصول على موافقة خطية مسبقة من شركة بيتك كابيتال للاستثمار. ويرجى ذكر المصدر في حالة نقل أي معلومة مقتطفة من التقرير. سنحتفظ بملكية حقوق الطبع وكل حقوق الملكية الفكرية الأخرى. ولا يجوز لكم استخدام اسم شركتنا أو نسخ شعار الشركة بأي شكل أو أسلوب أو وسيلة بدون موافقة خطية مسبقة من شركتنا.

وهذه المعلومات ماثحة للجميع على موقع الشركة بشبكة الإنترنت (www.kfhcapital.com.kw) ضمن قائمة البحوث والدراسات الإستشارية.

يخضع هذا النصل القانوني لقوانين دولة الكويت. وتُقدّم كافة النزاعات الناشئة عن أو المتصلة بهذا النصل والمحتويات المتعلقة بالأراء و المعلومات المندرجة في هذا الموقع الإلكتروني إلى القضاء الحصري التابع لمحاكم دولة الكويت بما لا يتعارض وأحكام الشريعة الإسلامية الغراء. ولا تتحمل شركة بيتك كابيتال للاستثمار أي مسؤولية في حالة استخدام محتويات هذا الموقع في بلدان أخرى تخضع لقوانينها الخاصة.

Disclaimer

The information contained in this document has been derived from sources believed to be accurate and reliable. KFH Capital Investment Company (KFH Capital) has not independently verified any information contained in this document. Therefore, neither KFH Capital nor any of its employees, representatives or officials gives any representation or warranty of reliability, completeness or accuracy of such information. This information should not be construed as an offer, invitation, promotion or solicitation to subscribe, purchase, maintain or sell any of the financial products mentioned here, nor does it constitute investment advice or a recommendation to enter into any transaction that would form whatsoever the basis of any contract or commitment.

The opinions in this report were prepared by KFH Capital for its clients based on the information obtained from public sources that are believed to be reliable, but that belief is not a warranty on the reliability of the information based upon for preparing the report. The published research report may be considered by KFH Capital when it decides to buy or sell proprietary positions in the securities mentioned in this report. For selected companies, KFH Capital's equity research analysts may identify shorter-term opportunities that are consistent or inconsistent with KFH Capital's existing, longer term Buy or Sell strategy. In addition, KFH Capital may trade for its own account as a result of the short term trading suggestions of analysts and may also engage in securities transactions in a manner inconsistent with this research report and with respect to securities covered by this report. Moreover, KFH Capital will sell to or buy from customers based on its principal criteria.

Opinions, estimates or projections in this report constitute the current conclusion of the author as of the date of this report. They do not necessarily reflect the opinions of KFH Capital and are subject to change without notice. Moreover, KFH Capital has no obligation to update, modify or amend this report or to otherwise notify a reader thereof in the event that any matter stated herein, or any opinion, projection, forecast or estimate set forth herein, changes or subsequently becomes inaccurate. The financial discussion and conclusion discussed in this report may not be suitable for all investors and investors must make their own investment decisions using their own independent advisors as they believe necessary and based upon their specific financial situations and investment objectives. Past performance is not necessarily indicative of future results and historical information in this report about companies, markets and securities does not guarantee future performance and investors are advised to take expert legal and financial advice before entering into any transaction similar to or inspired by the contents of this publication.

The use of any information contained in this report and taking any of investment decisions is the responsibility of the reader and included as part of his risks. Accordingly, neither KFH Capital nor any of its employees, representatives or officials shall be responsible for any investment decisions, damages, opportunity losses, direct or indirect losses related to using of information, data, analysis or opinions contained in this report. This report may not be reproduced, distributed or published by any person for any purpose without KFH Capital's prior written consent. Please cite source when quoting.

KFH Capital shall retain ownership of the copyright and all other intellectual property rights. You shall not quote our name or reproduce our logo in any form or medium without KFH Capital's prior written consent. This information is made available on the company's website (<http://www.kfhcapital.com.kw>) under Investment Research.

This disclaimer is subject to laws of the State of Kuwait. All disputes arising out of or relating to this disclaimer, contents of the opinions or information contained in this website shall be submitted to courts of the State of Kuwait and in line with provisions of Islamic Shariaa principals. KFH Capital shall not be held responsible for any liability in case of using the contents of this website in other countries and any use of the contents of this website shall be subject to the relevant laws of those countries