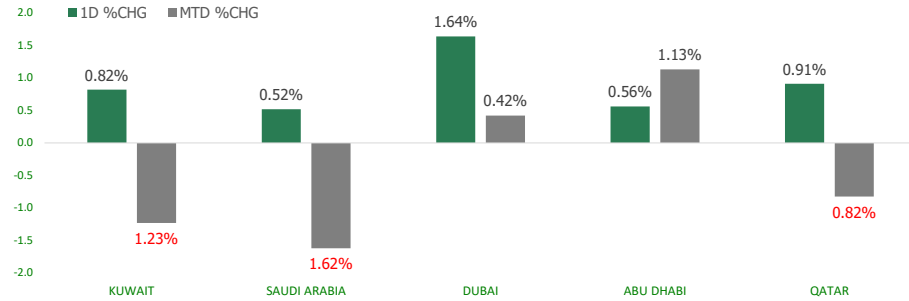


# KFH Capital DAILY EQUITY MARKET UPDATE

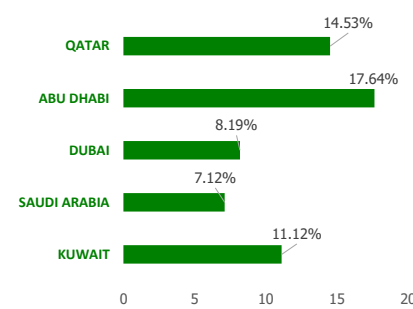


Wednesday, September 14, 2022

## GCC INDICES - DAILY & MTD PERFORMANCE



## YTD PERFORMANCE - GCC INDICES



## Commodities & FX Rates Vs USD

Name	Close	YTD%
WTI Crude	87.64	16.09
ICE Brent	93.55	19.79
GBP	1.149	-15.06
EURO	0.997	-12.30
JPY	144.55	25.61
KWD	0.308	2.08

## GCC PERFORMANCE SNAPSHOT

Index	Close	52W High	52W Low	Market Cap (USD Mn)	Dividend Yield	PE Ratio
KUWAIT	8,488.75	9,437.37	7,343.90	115051.81	2.52	14.30
SAUDI	12,084.45	13,949.13	10,599.73	3005006.38	2.85	19.18
DUBAI	3,457.63	3,747.94	2,751.50	133496.65	3.12	9.81
ABU DHABI	9,986.06	10,308.71	7,643.64	558434.07	2.02	20.73
QATAR	13,314.96	14,931.08	11,086.88	183263.45	3.39	14.89

## GCC TOP GAINERS

Company	Close	%Chng
Abu Dhabi National Energy Company PJSC	AED 1.37	11.38
National Cleaning Co (KSCP)	KWf 44.5	8.01
Mashreqbank PSC	AED 95	7.95
Kuwait Company for Process Plant Construction and Contracting KPSC	KWf 344	7.50
Ras Al Khaimah for White Cement and Construction Materials Co PSC	AED 1.97	5.35

## GCC TOP LOSERS

Company	Close	%Chng
Osoul Investment Co KSCP	KWf 78.7	-8.49
United Projects for Aviation Services Co KSCP	KWf 224	-5.88
Emirates Refreshments PSC	AED 5.18	-5.47
Dar Al Takaful PJSC	AED 0.871	-5.33
Hayat Communications Co KSCP	KWf 62.7	-5.00

Note: KWF=Kuwaiti Fils

Note: KWF=Kuwaiti Fils

## Trading Parameters

### Market Trading - by Volume\*

Most Active by Volume			Least Active by Volume		
Company	Close	Volume*	Company	Close	Volume*
Ahli United Bank BSC	KWf 305	68,102,159.0	Ras Al Khaimah Poultry and Feeding Co	AED 2.34	1.00
Abu Dhabi National Energy Company PJSC	AED 1.37	47,901,488.0	Amar Finance and Leasing Company KSCP	KWf 65.9	1.00
National Consumer Holding Company KSCP	KWf 141	46,689,126.0	First Takaful Insurance Company KPSC	KWf 48.9	1.00
IFA Hotels and Resorts Co KPSC	KWf 39.1	40,864,087.0	Al Kout Industrial Projects Company KPSC	KWf 406	8.00
Emaar Properties PJSC	AED 6.3	22,084,222.0	Gulf Insurance Group KSCP	KWf 1025	9.00

Note: KWF=Kuwaiti Fils

\* Volume & Value as of: Previous Trading Day

### Market Trading - by Value\*

Most Active by Value			Least Active by Value		
Company	Close	Turnover (USD)*	Company	Close	Turnover (USD)*
Al Rajhi Banking & Investment Corporation SJSC	SAR 90.5	118,073,306.32	First Takaful Insurance Company KPSC	KWf 48.9	0.16
Saudi Arabian Mining Company SJSC	SAR 69.1	117,099,270.23	Amar Finance and Leasing Company KSCP	KWf 65.9	0.21
Alinma Bank SJSC	SAR 37.15	97,975,770.45	Ras Al Khaimah Poultry and Feeding Co	AED 2.34	0.64
International Holding Company PJSC	AED 359	88,003,278.81	Fujairah Cement Industries Co PSC	AED 0.479	1.30
Rabigh Refining and Petrochemical Company SJSC	SAR 16.1	75,099,752.07	Mashaer Holding Co KSCP	KWf 58.5	2.09

Note: KWF=Kuwaiti Fils

\* Volume & Value as of: Previous Trading Day

For any queries please contact : KFH Capital Research Department

© KFH Capital Investments

Page 1

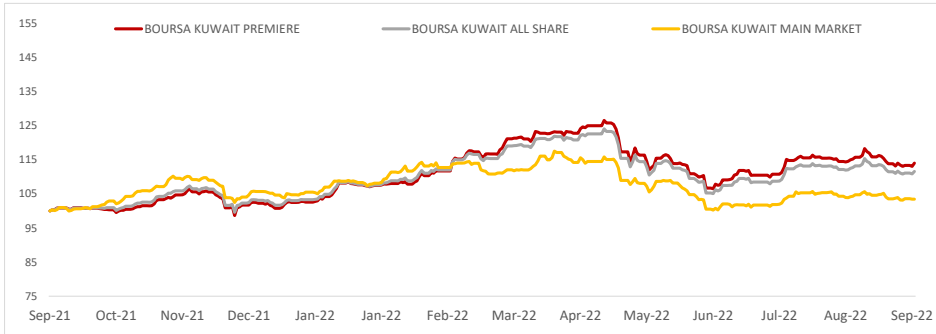
Email Id: IRD@KFHCAPITAL.COM.KW

Phone No: 22987000

Data Provided by Thomson Reuters



**PRICE PERFORMANCE**



**SECTOR PERFORMANCE SUMMARY**

KSE Sector	Close	1D % Chg	MTD%	YTD%	52W High	52W Low
Technology Sector Index (PR) Index	632.92	▲ 3.57	▲ 4.19	▼ -7.45	843.90	582.73
Banks Sector Index (PR) Index	1,837.06	▲ 0.86	▼ -1.27	▲ 13.21	1,992.18	1,552.26
Financial Services Sector Index (PR) Index	1,416.63	▲ 0.62	▼ -0.72	▼ -0.47	1,678.27	1,286.58
Telecommunications Sector Index (PR) Index	1,229.55	▲ 0.53	▼ -1.63	▲ 12.87	1,514.71	1,055.89
Real Estate Sector Index (PR) Index	1,276.91	▲ 0.48	▲ 0.74	▼ -3.73	1,437.95	1,155.77
Consumer Staples Sector Index (Pr) Index	517.10	▼ -0.33	▼ -3.21	▼ -29.27	792.73	506.11
Insurance Sector Index (PR) Index	1,576.68	▼ -0.14	▲ 0.10	▲ 2.82	1,675.71	1,430.26
Utilities Sector Index (PR) Index	534.21	■ 0.00	▲ 0.99	▼ -10.97	650.00	510.53
Health Care Sector Index (PR) Index	420.41	■ 0.00	▼ -2.80	▼ -47.25	821.70	420.41
Basic Materials Sector Index (PR) Index	998.37	▲ 0.12	▼ -1.13	▼ -2.58	1,233.32	976.29

**Market Trading - by Volume\***

Most Active by Volume			Least Active by Volume		
Company	Close (Fils)	Volume (Shares)	Company	Close (Fils)	Volume (Shares)
Ahli United Bank BSC	305.00	68,102,159.00	Amar Finance and Leasing Company KSCP	65.90	1.00
National Consumer Holding Company KSCP	141.00	46,689,126.00	First Takaful Insurance Company KPSC	48.90	1.00
IFA Hotels and Resorts Co KPSC	39.10	40,864,087.00	Al Kout Industrial Projects Company KPSC	406.00	8.00
Kuwait Finance House KSCP	892.00	13,383,588.00	Gulf Insurance Group KSCP	1025.00	9.00
Kuwait Investment Company KPSC	149.00	11,663,115.00	Independent Petroleum Group KSCP	490.00	10.00

\* Volume & Value as of: Previous Trading Day

**NEWS**

Major Gulf markets extended gains on Tuesday as supply worries pushed up oil prices, while an IPO subscription boosted market sentiment in Dubai.

Dubai shares .DFMGI gained 1.6% in their biggest intraday surge in nearly three months. Banking and real estate shares led the rally putting the gauge firmly on track for weekly gains after two straight weeks in the red.

The sentiment in the market picked up as Dubai road-toll operator Salik priced its initial public offering at 2 dirhams a share, valuing the issue at around 3 billion dirhams (\$817 million).

Salik is the third entity to seek a listing this year in an IPO aimed at attracting investor interest in the domestic stock exchange.

The Abu Dhabi index .FTFADGI added 0.6% and rose for a fifth day running, its longest winning streak in a month. The surge comes as oil prices were headed for a fourth day of gains.

The Abu Dhabi stock market extended its advance, thanks to improving sentiment locally and rebounding oil prices. The market could be heading toward its latest peak if conditions remain positive.

Financial shares drove Saudi Arabia's benchmark index .TASI 0.5% higher with Al Rajhi Bank 1120.SE and Banque Saudi Fransi 1050.SE picking up 2% and 4.2%, respectively.

Banking shares also pushed the Qatar equities .QSI up 0.9% with almost all lenders closing higher.

The market remained upbeat as natural gas prices continued to rebound. Demand for energy could increase with winter approaching while uncertainty around supplies persists.

**KSE TOP GAINERS**

Company	Close (Fils)	%Chng
National Cleaning Co (KSCP)	44.50	8.01
Plant Construction and	344.00	7.50
National Petroleum Services Company KSCP	767.00	5.21
Commercial Facilities Co SAKP	207.00	4.02
Al-Arabiya Real Estate Co KSCP	37.40	3.89

**KSE TOP LOSERS**

Company	Close (Fils)	%Chng
Osoul Investment Co KSCP	78.70	-8.49
United Projects for Aviation Services Co KSCP	224.00	-5.88
Hayat Communications Co KSCP	62.70	-5.00
Kuwait Real Estate Holding Co KPSC	36.50	-4.95
Gulf Petroleum Investment Company KSCP	18.60	-4.12

**Market Trading - by Value\***

Most Active by Value			Least Active by Value		
Company	Close (Fils)	Turnover (KWD Mn)	Company	Close (Fils)	Turnover (KWD)
Kuwait Finance House KSCP	892.00	11.81	First Takaful Insurance Company KPSC	48.90	49.00
National Consumer Holding Company KSCP	141.00	6.67	Amar Finance and Leasing Company KSCP	65.90	66.00
National Bank of Kuwait SAKP	1040.00	4.11	Mashaer Holding Co KSCP	58.50	644.00
Mobile Telecommunications Company KSCP	599.00	2.62	Credit Rating and Collection Company KSCP	22.00	880.00
Mobile Telecommunications Company KSCP	599.00	2.62	Kuwait Finance & Investment Company KSC	68.00	3,400.00

\* Volume & Value as of: Previous Trading Day

## إخلاء مسؤولية

إن المعلومات الواردة في هذا التقرير مستمدة من مصادر يعتقد أنها دقيقة وموثوقة. لم يتم التحقق بصفة مستقلة من قبل شركة بيتك كابيتال للإستثمار عن أي من المعلومات الواردة في هذا التقرير. وتبعاً لذلك، فإن أي من شركة بيتك كابيتال للإستثمار أو ممثليها أو موظفيها أو مسؤوليها لا يضمنون أو يدعون موثوقية أو اكتمال أو دقة هذه المعلومات. ولا ينبغي لهذه المعلومات أن تفسر بأنها عرض، أو دعوة أو ترويج أو التماس للإكتتاب أو الشراء أو البيع أو الاحتفاظ لأي من المنتجات المالية المذكورة في هذا التقرير، كما أنها لا تشكل إطلاقاً المشورة أو التوصية للدخول في أي إستثمارات أو صفقة من شأنها أن تشكل أساس لأي عقد أو إتزام.

الأراء في هذا التقرير قد تم أعدادها من قبل شركة بيتك كابيتال للإستثمار لعملائها بناء على معلومات قد تم الحصول عليها من مصادر عامة يعتقد أنه يمكن الاعتماد عليها ولكن هذا الاعتقاد لا يضمن صحة المعلومات التي تم الاعتماد عليها لأعداد هذا التقرير. البحوث المنشورة في التقرير يمكن أن تأخذ بها شركة بيتك كابيتال للإستثمار عندما تقرر شراء أو بيع ملكية في الأسهم المذكورة في هذا التقرير. حيث تقوم شركة بيتك كابيتال للإستثمار بإجراء بحث تحليلي لخبيرة مختارة من الشركات لتحديد الفرص القصيرة الأجل التي تتوافق مع إستراتيجية شركة بيتك كابيتال للإستثمار بالشراء أو البيع على المدى الطويل. وبالإضافة إلى ذلك، فقد تقوم شركة بيتك كابيتال للإستثمار بالتداول أو الاتجار لحسابها الخاص، نتيجة اقتراحات المحللين على المدى القصير ويمكن لها أيضاً الدخول في معاملات الأوراق المالية على نحو يتعارض مع هذا التقرير، كما أن البيع والشراء من وإلى العملاء يتم بناء على المعايير الأساسية التي تضعها شركة بيتك كابيتال للإستثمار.

وتشكل الأراء والتوقعات والتقييمات الواردة في هذا التقرير النتيجة الحالية التي توصل إليها معد التقرير اعتباراً من تاريخ هذا التقرير. وهي لا تعبر بالضرورة عن آراء شركة بيتك كابيتال للإستثمار وقابلة للتغيير دون سابق إنذار. وعلاوة على ذلك، ليس على شركة بيتك كابيتال للإستثمار أي التزام لتحديث أو تعديل أو تغيير هذا التقرير أو إبلاغ القارئ عن أي تغيير في التقرير، أو أي تغيير أو ثبوت عدم صحة في وقت لاحق لأي من الأراء أو التقديرات أو التوقعات أو التقييمات المبينة في هذا التقرير. إن المواضيع المالية التي نوقشت والنتائج التي تم استخلاصها في هذا التقرير قد لا تكون مناسبة لجميع المستثمرين، ويجب على المستثمرين اتخاذ القرارات الاستثمارية بأنفسهم و باستخدام مستشاريهم المستقلين لاتخاذ قرارات استثمارية تناسب أوضاعهم المالية الخاصة وأهدافهم الاستثمارية. الأداء في الماضي ليس بالضرورة مؤشراً على النتائج المستقبلية والمعلومات التاريخية في هذا التقرير عن الشركات والأسواق والأدوات المالية لا تضمن أدائها المستقبلي، وينصح المستثمرين باتخاذ مشورة الخبراء القانونيين والمحاسبين قبل الدخول في أي صفقة مماثلة أو مستوحاة من مضمون هذا المنشور.

إن استخدام أي معلومات وردت في هذا التقرير واتخاذ أي قرارات استثمارية عليها تعتبر من مسؤولية القارئ، ومن ضمن مخاطرته و لن تكون شركة بيتك كابيتال للإستثمار أو ممثليها أو موظفيها أو مسؤوليها مسؤولين عن أي قرارات استثمارية أو أضرار أو فرص فائتة أو خسائر ناتجة عن أو متعلقة باستخدام المعلومات أو البيانات أو التحليلات أو الأراء الواردة في هذا التقرير سواء بصورة مباشرة أو غير مباشرة.

هذا التقرير لا يسمح باستنساخه أو توزيعه ونشره من قبل أي شخص ولأى غرض دون الحصول على موافقة خطية مسبقة من شركة بيتك كابيتال للإستثمار. ويرجى ذكر المصدر في حالة نقل أي معلومة مقتطفة من التقرير. يحتفظ بملكية حقوق الطبع وكل حقوق الملكية الفكرية الأخرى، ولا يجوز لكم استخدام اسم شركتنا أو نسخ شعار الشركة بأي شكل أو أسلوب أو وسيلة بدون موافقة خطية مسبقة من شركتنا.

وهذه المعلومات مناحة للجميع على موقع الشركة بشبكة الإنترنت ([www.kfhcapital.com.kw](http://www.kfhcapital.com.kw)) ضمن قائمة البحوث والدراسات الإستشارية.

يخضع هذا التنصل القانوني لقوانين دولة الكويت. وتُقدّم كافة النزاعات الناشئة عن أو المتصلة بهذا التنصل والمحتويات المتعلقة بالأراء و المعلومات المدرجة في هذا الموقع الإلكتروني إلى القضاء الحصري التابع لمحاكم دولة الكويت بما لا يتعارض وأحكام الشريعة الإسلامية الغراء. ولا تتحمل شركة بيتك كابيتال للإستثمار أي مسؤولية في حالة استخدام محتويات هذا الموقع في بلدان أخرى تخضع لقوانينها الخاصة.

## Disclaimer

The information contained in this document has been derived from sources believed to be accurate and reliable. KFH Capital Investment Company (KFH Capital) has not independently verified any information contained in this document. Therefore, neither KFH Capital nor any of its employees, representatives or officials gives any representation or warranty of reliability, completeness or accuracy of such information. This information should not be construed as an offer, invitation, promotion or solicitation to subscribe, purchase, maintain or sell any of the financial products mentioned here, nor does it constitute investment advice or a recommendation to enter into any transaction that would form whatsoever the basis of any contract or commitment.

The opinions in this report were prepared by KFH Capital for its clients based on the information obtained from public sources that are believed to be reliable, but that belief is not a warranty on the reliability of the information based upon for preparing the report. The published research report may be considered by KFH Capital when it decides to buy or sell proprietary positions in the securities mentioned in this report. For selected companies, KFH Capital's equity research analysts may identify shorter-term opportunities that are consistent or inconsistent with KFH Capital's existing, longer term Buy or Sell strategy. In addition, KFH Capital may trade for its own account as a result of the short term trading suggestions of analysts and may also engage in securities transactions in a manner inconsistent with this research report and with respect to securities covered by this report. Moreover, KFH Capital will sell to or buy from customers based on its principal criteria.

Opinions, estimates or projections in this report constitute the current conclusion of the author as of the date of this report. They do not necessarily reflect the opinions of KFH Capital and are subject to change without notice. Moreover, KFH Capital has no obligation to update, modify or amend this report or to otherwise notify a reader thereof in the event that any matter stated herein, or any opinion, projection, forecast or estimate set forth herein, changes or subsequently becomes inaccurate. The financial discussion and conclusion discussed in this report may not be suitable for all investors and investors must make their own investment decisions using their own independent advisors as they believe necessary and based upon their specific financial situations and investment objectives. Past performance is not necessarily indicative of future results and historical information in this report about companies, markets and securities does not guarantee future performance and investors are advised to take expert legal and financial advice before entering into any transaction similar to or inspired by the contents of this publication.

The use of any information contained in this report and taking any of investment decisions is the responsibility of the reader and included as part of his risks. Accordingly, neither KFH Capital nor any of its employees, representatives or officials shall be responsible for any investment decisions, damages, opportunity losses, direct or indirect losses related to using of information, data, analysis or opinions contained in this report. This report may not be reproduced, distributed or published by any person for any purpose without KFH Capital's prior written consent. Please cite source when quoting.

KFH Capital shall retain ownership of the copyright and all other intellectual property rights. You shall not quote our name or reproduce our logo in any form or medium without KFH Capital's prior written consent. This information is made available on the company's website (<http://www.kfhcapital.com.kw>) under Investment Research.

This disclaimer is subject to laws of the State of Kuwait. All disputes arising out of or relating to this disclaimer, contents of the opinions or information contained in this website shall be submitted to courts of the State of Kuwait and in line with provisions of Islamic Shariaa principals. KFH Capital shall not be held responsible for any liability in case of using the contents of this website in other countries and any use of the contents of this website shall be subject to the relevant laws of those countries