

# شركة بيتك كابيتال للاستثمار - تحديث سوق الأسهم اليومي

٨ May ٢٠٢٢

## مصادر الطاقة و أسعار العملات (مقابل دولار أمريكي)

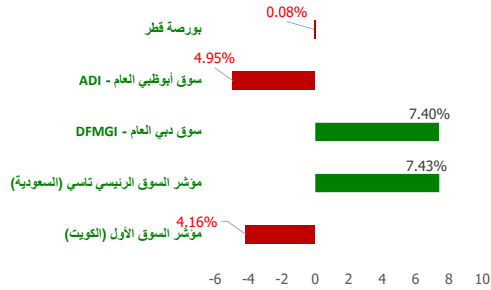
الاسم / النوع	السعر	بداية السنة (% YTD)
نפט خام (WTI Crude)	71.32	-11.11
خام برنت (ICE Brent)	75.37	-12.35
جنيه إسترليني (GBP)	1.264	4.50
يورو (EURO)	1.102	2.94
الين الياباني (JPY)	134.83	2.84
دينار كويتي (KWD)	0.306	0.16

## مجلس التعاون الخليجي (GCC) - انخفاض (Top Losers)

الشركة	السعر	نسبة التغير (Chg %)
شركة بيت الطاقة الغابضة	KWf 57.3	-13.05
شركة حيات للإنصالات ش.م.ك.م	KWf 53.2	-12.07
شركة المشاريع المتحدة للخدمات الجوية	KWf 192	-6.34
يونيكاب للاستثمار والتمويل	KWf 44.3	-5.54
شركة المركز الألي السعودي	SAR 73	-5.19

Note: KWf=فلس كويتي

## الأداء منذ بداية العام (YTD %)

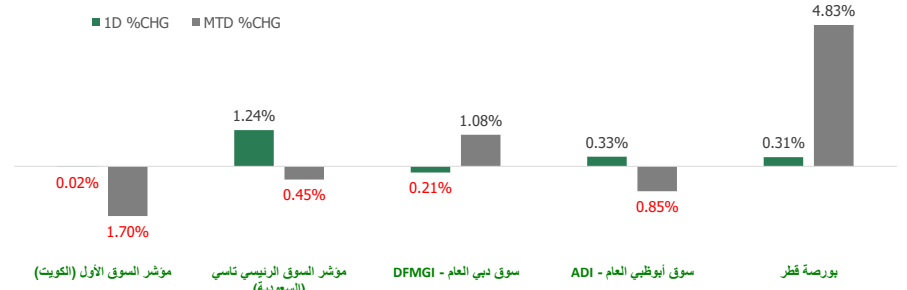


## مجلس التعاون الخليجي (GCC) - ارتفاعا (Top Gainers)

الشركة	السعر	نسبة التغير (Chg %)
شركة الرعاية المستقبلية التجارية	SAR 625	20.19
شركة إدارات للاتصالات وتقنية المعلومات	SAR 450	12.16
شركة السكب الكويتية ش.م.ك.م	KWf 384	11.63
شركة سلامة للتأمين التعاوني	SAR 19.18	9.98
الشركة الأولى للتأمين التكافلي ش.م.ك.م	KWf 47.4	9.98

Note: KWf=فلس كويتي

## مؤشرات الأسواق مجلس التعاون الخليجي (GCC) - الأداء منذ شهر حتى الآن - التغير % (MTD) و اليومي - التغير % (Daily)



## مؤشرات الأسواق مجلس التعاون الخليجي (GCC Markets)

اسم المؤشرات	آخر قيطة	ارتفاع 52 أسبوع	منخفض 52 أسبوع	القيمة السوقية (مليون دولار أمريكي)	العائد النقدي (Div Yield)	مصاعف الربحية (P/E)
مؤشر السوق الأول (الكويت)	7,777.96	9,437.37	7,546.08	120,417.30	3.11	17.73
مؤشر السوق الرئيسي تاسي (السعودية)	11,256.65	13,949.13	9,930.86	2,907,816.04	4.93	9.16
سوق دبي العام (DFMGI)	3,583.09	3,732.87	3,059.61	139,114.27	2.22	16.36
سوق أبوظبي العام (ADI)	9,705.95	10,671.32	9,155.96	641,352.81		
بورصة قطر	10,673.01	14,056.88	9,750.49	150,694.71		

## إجماليات المؤشر / ملخص السوق

سوق التداول - القيمة المتداولة / قيمة*		
الأقل نشاطا بواسطة القيمة المتداولة / قيمة		
الشركة	السعر	القيمة (بالدولار الأمريكي)
بنك الجزيرة	SAR 18.2	74,710,287
شركة الشرق الأوسط لصناعة وإنتاج الورق	SAR 34.35	59,771,724
مصرف الإنماء	SAR 31.45	53,914,394
شركة الزيت العربية السعودية	SAR 35.75	50,621,632
مصرف الراجحي	SAR 75	49,905,357

Note: KWf=فلس كويتي

سوق التداول - من حيث الحجم / الكمية*		
الأقل نشاطا بواسطة حيث الحجم / الكمية		
الشركة	السعر	الكمية
مجموعة استثمار الغابضة ش.م.ع.ق	QAR 2.128	34,794,992
أوريدو	QAR 0.633	27,822,985
شركة السلام العالمية للاستثمار	QAR 0.624	20,220,191
شركة قطر لصناعة الألمنيوم ش.م.ق	QAR 1.565	15,465,425
بنك الجزيرة	SAR 18.2	15,276,502

Note: KWf=فلس كويتي

Note: KWf=فلس كويتي

## شركة بيتك كابيتال للاستثمار ©

صفحة 1



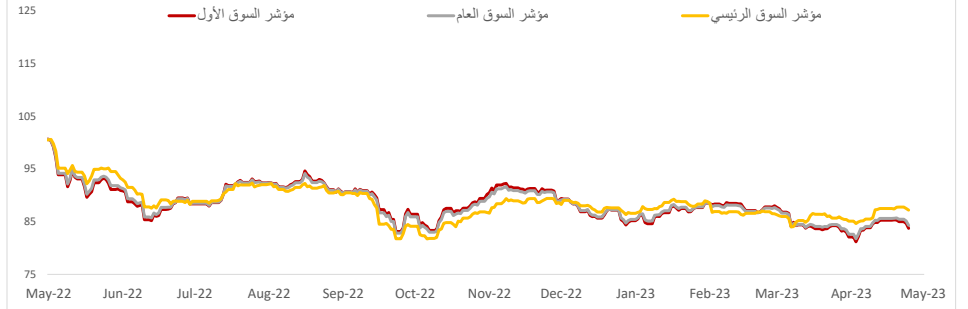
## أهم الأخبار

أغلقت المؤشرات الرئيسية لبورصة الكويت تعاملات اليوم الأحد على تباين، مع تراجع 6 قطاعات، ونمو 5 قطاعات أخرى. انخفض مؤشر السوق الأول بنسبة 0.02%، وارتفع المؤشران الرئيسي والرئيسي 50 بنسبة 0.07%، و0.16% على التوالي، بينما استقر مؤشر السوق العام عند مستوى الخميس الماضي. وبلغت قيمة تداولات بورصة الكويت بتعاملات اليوم 28.64 مليون دينار، وزعت على 97.81 مليون سهم، بتنفيذ 6.06 ألف صفقة. وشهدت الجلسة 6 قطاعات على رأسها التكنولوجيا بـ4.65%، بينما ارتفعت 5 قطاعات أخرى في مقدمتها منافع بـ1.69%، بينما استقر قطاعان آخران، وتصدر سهم "السكب الكويتية" القائمة الخضراء بـ11.63%، بينما جاء "بيت الطاقة" على رأس التراجعات بنحو 13.05%. وحول الأنشطة تداولاً، تصدر "بيتك" المرتفع 0.27% نشاط التداول على كافة المستويات بكميات بلغت 10.39 مليون سهم وسيولة بقيمة 7.7 مليون دينار.

تراجعت أرباح بنك وربة في الربع الأول من عام 2023 بنسبة 36.4% على أساس سنوي، وفق بيان لبورصة الكويت اليوم الاثنين. سجل البنك ربحاً في الثلاثة أشهر الأولى من العام الحالي بقيمة 4.29 مليون دينار، مقابل 6.75 مليون ربح الربع الأول من 2022. وعزا البيان الانخفاض في صافي الربح بشكل رئيسي إلى انخفاض صافي إيرادات التشغيل، وقابل ذلك انخفاض في مخصص تسهيلات الائتمان. بلغت إجمالي إيرادات التشغيل للبنك في الربع الأول من العام الحالي 15.12 مليون دينار، بتراجع 25.6% عن مستواها بنفس الفترة من العام السابق البالغ 20.31 مليون دينار.

كشف القوائم المالية لشركة ميزان القابضة، ارتفاع أرباحها في الربع الأول من العام الحالي بنسبة 45.1% على أساس سنوي. وأشارت الشركة في بيان لبورصة الكويت اليوم الاثنين، إلى أن أرباح ثلاثة الأشهر المنتهية 31 مارس الماضي بلغت 4.27 مليون دينار، مقابل ربحاً بقيمة 2.94 مليون دينار خلال الفترة المماثلة من 2022. وعزت الشركة زيادة الأرباح الخاصة بمساهمي الشركة مقارنة بنفس الفترة بصفة رئيسية إلى ارتفاع مستوى الإيرادات وتحسن هامش الربح الإجمالي.

## مؤشرات بورصة الكويت



## مؤشرات بورصة الكويت أداء - مؤشر القطاعات

مؤشر القطاعات	السعر	ليومي - التغير %	التغير % (MTD)	بداية السنة (% YTD)	ارتفاع 52 أسبوع	منخفض 52 أسبوع
مؤشر المنافع	476.32	▲ 1.69	▲ 3.43	-3.72	578.95 ▼	447.37
مؤشر المواد الأساسية	864.78	▲ 1.16	▼ -3.05	-0.04	1,214.43 ▼	800.80
مؤشر العقار	1,094.93	▲ 0.15	▼ -4.32	-9.41	1,332.56 ▼	1,071.67
مؤشر الاتصالات	1,168.77	▲ 0.04	▼ -0.50	-1.07	1,325.79 ▼	1,104.81
مؤشر الخدمات المالية	1,211.44	▲ 0.00	▼ -1.54	-3.64	1,581.57 ▼	1,158.75
مؤشر الرعاية الصحية	457.01	■ 0.00	■ 0.00	-1.05	821.70 ▼	410.71
مؤشر التأمين	2,109.94	▼ (0.05)	▼ -0.18	36.05	2,166.96 ▲	1,455.55
مؤشر البنوك	1,731.78	▼ (0.06)	▼ -1.39	-3.46	1,929.95 ▼	1,680.01
مؤشر الصناعة	977.34	▼ (0.20)	▼ -2.80	-9.41	1,354.72 ▼	940.26
مؤشر الخدمات الاستهلاكية	445.93	▼ (1.22)	▼ -2.41	-7.09	702.03 ▼	437.73

## بورصة الكويت (KSE) - انخفاضاً (Top Losers)

الشركة	السعر (فلس كويتي)	نسبة التغير (Chg %)
شركة بيت الطاقة القابضة	KWf 57.3	-13.05
شركة حيات للإنصالات ش.م.ك.م	KWf 53.2	-12.07
شركة المشاريع المتحدة للخدمات الجوية	KWf 192	-6.34
يونيكاب للاستثمار والتمويل	KWf 44.3	-5.54
شركة نقل و تجارة المواشي	KWf 95	-5.00

## بورصة الكويت (KSE) - ارتفاعاً (Top Gainers)

الشركة	السعر (فلس كويتي)	نسبة التغير (Chg %)
شركة السكب الكويتية ش.م.ك.م	KWf 384	11.63
الشركة الأولى للتأمين التكافلي ش.م.ك.م	KWf 47.4	9.98
شركة منشآت للمشاريع العقارية ش.م.ك.مقفلة	KWf 67	6.01
الشركة الكويتية العقارية القابضة ش.م.ك.م	KWf 37	5.71
شركة سنار العقارية ش.م.ك.مقفلة	KWf 69.9	4.33

## سوق التداول - القيمة المتداولة / قيمة\*

الأقل نشاطاً بواسطة القيمة المتداولة / قيمة			الأكثر نشاطاً بواسطة القيمة المتداولة / قيمة		
الشركة	السعر (فلس كويتي)	القيمة (د.ك)	الشركة	السعر (فلس كويتي)	القيمة (د.ك)
شركة دار النبرا العقارية	KWf 123	0.12	بيت التمويل الكويتي	KWf 740	7,702,871
شركة الكويت والشرف الأوسط للاستثمار المالي	KWf 92	0.74	بنك بويان ش.م.ك	KWf 637	2,820,696
المركز المالي الكويتي ش.م.ك.م	KWf 103	1.03	شركة الاتصالات المنقولة - ش.م.ك	KWf 563	2,309,600
الشركة الكويتية العقارية القابضة ش.م.ك	KWf 37	3.70	بنك الكويت الوطني	KWf 978	1,768,488
شركة المسكان الدولية لتطوير العقاري ش.م.ك.ع.	KWf 18.8	18.80	بنك الخليج	KWf 273	1,325,055

## سوق التداول - من حيث الحجم / الكمية\*

الأقل نشاطاً بواسطة حيث الحجم / الكمية			الأكثر نشاطاً بواسطة حيث الحجم / الكمية		
الشركة	السعر (فلس كويتي)	الكمية	الشركة	السعر (فلس كويتي)	الكمية
شركة دار النبرا العقارية	KWf 123	1.00	بيت التمويل الكويتي	KWf 740	10,399,448
شركة الكويت والشرف الأوسط للاستثمار المالي	KWf 92	8.00	شركة المزاي القابضة ش.م.ك.مقفلة	KWf 40	6,791,857
المركز المالي الكويتي ش.م.ك.م	KWf 103	10.00	شركة مشاريع الكويت القابضة	KWf 126	5,495,221
الشركة الوطنية للخدمات البنوكية ش.م.ك.م	KWf 799	24.00	شركة أعيان للاجارة والاستثمار (ش.م.ك.م)	KWf 141	5,459,832
الشركة الكويتية العقارية القابضة ش.م.ك	KWf 37	100.00	بنك الخليج	KWf 273	4,841,622

الحجم والقيمة: يوم التداول السابق \*

الحجم والقيمة: يوم التداول السابق \*

## إخلاء مسؤولية

إن المعلومات الواردة في هذا التقرير مستمدة من مصادر يعتقد أنها دقيقة وموثوقة. لم يتم التحقق بصفة مستقلة من قبل شركة بيتك كابيتال للإستثمار عن أي من المعلومات الواردة في هذا التقرير. وتبعاً لذلك، فإن أي من شركة بيتك كابيتال للإستثمار أو موظفيها أو مسؤوليها لا يضمنون أو يدعون موثوقية أو اكتمال أو دقة هذه المعلومات. ولا ينبغي لهذه المعلومات أن تفسر بأنها عرض، أو دعوة أو ترويج أو التماس للإكتتاب أو الشراء أو البيع أو الاحتفاظ لأي من المنتجات المالية المذكورة في هذا التقرير، كما أنها لا تشكل إطلاقاً المشورة أو التوصية للدخول في أي استثمارات أو صفقة من شأنها أن تشكل أساساً لأي عقد أو التزام.

الآراء في هذا التقرير قد تم إعدادها من قبل شركة بيتك كابيتال للإستثمار لعملائها بناء على معلومات قد تم الحصول عليها من مصادر عامة يعتقد أنه يمكن الاعتماد عليها ولكن هذا الاعتقاد لا يضمن صحة المعلومات التي تم الاعتماد عليها لاعداد هذا التقرير. البحوث المنشورة في التقرير يمكن أن تأخذ بها شركة بيتك كابيتال للإستثمار عندما تقرر شراء أو بيع ملكية في الأسهم المذكورة في هذا التقرير. حيث تقوم شركة بيتك كابيتال للإستثمار بأجراء بحث تحليلي لخبيرة مختارة من الشركات لتحديد الفرص القصيرة الأجل التي تتوافق مع إستراتيجية شركة بيتك كابيتال للإستثمار بالشراء أو البيع على المدى الطويل. وبالإضافة إلى ذلك، فقد تقوم شركة بيتك كابيتال للإستثمار بالتداول أو الانجاز لحسابها الخاص، نتيجة اقتراحات المحللين على المدى القصير ويمكن لها أيضاً الدخول في معاملات الأوراق المالية على نحو يتعارض مع هذا التقرير، كما أن البيع والشراء من وإلى العملاء يتم بناء على المعايير الأساسية التي تضعها شركة بيتك كابيتال للإستثمار .

وتشكل الآراء والتوقعات والتغييرات الواردة في هذا التقرير النتيجة الحالية التي توصل إليها معد التقرير اعتباراً من تاريخ هذا التقرير. وهي لا تعبر بالضرورة عن آراء شركة بيتك كابيتال للإستثمار وقابلة للتغيير دون سابق إنذار. وعلاوة على ذلك، ليس على شركة بيتك كابيتال للإستثمار أي التزام لتحديث أو تعديل أو تغيير هذا التقرير أو إبلاغ القارئ عن أي تغيير في التقرير، أو أي تغيير أو ثبوت عدم صحة في وقت لاحق لأي من الآراء أو التقديرات أو التوقعات أو التقييمات المبينة في هذا التقرير. إن المواضع المالية التي نوقشت والنتائج التي تم استخلاصها في هذا التقرير قد لا تكون مناسبة لجميع المستثمرين، ويجب على المستثمرين اتخاذ القرارات الاستثمارية بأنفسهم و باستخدام مستشاريهم المستقلين لاتخاذ قرارات استثمارية تناسب أوضاعهم المالية الخاصة وأهدافهم الاستثمارية. الأداء في الماضي ليس بالضرورة مؤشراً على النتائج المستقبلية والمعلومات التاريخية في هذا التقرير عن الشركات والأسواق والأدوات المالية لا تضمن أدائها المستقبلي، وينصح المستثمرين باتخاذ مشورة الخبراء القانونيين والماليين قبل الدخول في أي صفقة مماثلة أو مستوحاة من مضمون هذا المنشور.

إن استخدام أي معلومات وردت في هذا التقرير واتخاذ أي قرارات استثمارية عليها تعتبر من مسؤولية القارئ ومن ضمن مخاطرته و لن تكون شركة بيتك كابيتال للإستثمار أو ممثلها أو موظفيها أو مسئولها مسؤولين عن أي قرارات استثمارية أو أضرار أو فرص فائتة أو خسائر ناتجة عن أو متعلقة باستخدام المعلومات أو البيانات أو التحليلات أو الآراء الواردة في هذا التقرير سواء بصورة مباشرة أو غير مباشرة.

هذا التقرير لا يسمح باستنساخه أو توزيعه ونشره من قبل أي شخص ولاي عرض دون الحصول على موافقة خطية مسبقة من شركة بيتك كابيتال للإستثمار. ويرجى ذكر المصدر في حالة نقل أي معلومة مقتطفة من التقرير. سنحتفظ بملكية حقوق الطبع وكل حقوق الملكية الفكرية الأخرى. ولا يجوز لكم استخدام اسم شركتنا أو نسخ شعار الشركة بأي شكل أو أسلوب أو وسيلة بدون موافقة خطية مسبقة من شركتنا.

وهذه المعلومات مباحة للجميع على موقع الشركة بشبكة الإنترنت ([www.kfhcapital.com.kw](http://www.kfhcapital.com.kw)) ضمن قائمة البحوث والدراسات الإستشارية.

يخضع هذا النصل القانوني لقوانين دولة الكويت. وتُقدّم كافة النزاعات الناشئة عن أو المتصلة بهذا النصل والمحتويات المتعلقة بالآراء و المعلومات المدرجة في هذا الموقع الإلكتروني إلى القضاء الحصري التابع لمحاكم دولة الكويت بما لا يتعارض وأحكام الشريعة الإسلامية الفراء. ولا تتحمل شركة بيتك كابيتال للإستثمار أي مسؤولية في حالة إستخدام محتويات هذا الموقع في بلدان أخرى تخضع لقوانينها الخاصة.

## Disclaimer

The information contained in this document has been derived from sources believed to be accurate and reliable. KFH Capital Investment Company (KFH Capital) has not independently verified any information contained in this document. Therefore, neither KFH Capital nor any of its employees, representatives or officials gives any representation or warranty of reliability, completeness or accuracy of such information. This information should not be construed as an offer, invitation, promotion or solicitation to subscribe, purchase, maintain or sell any of the financial products mentioned here, nor does it constitute investment advice or a recommendation to enter into any transaction that would form whatsoever the basis of any contract or commitment.

The opinions in this report were prepared by KFH Capital for its clients based on the information obtained from public sources that are believed to be reliable, but that belief is not a warranty on the reliability of the information based upon for preparing the report. The published research report may be considered by KFH Capital when it decides to buy or sell proprietary positions in the securities mentioned in this report. For selected companies, KFH Capital's equity research analysts may identify shorter-term opportunities that are consistent or inconsistent with KFH Capital's existing, longer term Buy or Sell strategy. In addition, KFH Capital may trade for its own account as a result of the short term trading suggestions of analysts and may also engage in securities transactions in a manner inconsistent with this research report and with respect to securities covered by this report. Moreover, KFH Capital will sell to or buy from customers based on its principal criteria.

Opinions, estimates or projections in this report constitute the current conclusion of the author as of the date of this report. They do not necessarily reflect the opinions of KFH Capital and are subject to change without notice. Moreover, KFH Capital has no obligation to update, modify or amend this report or to otherwise notify a reader thereof in the event that any matter stated herein, or any opinion, projection, forecast or estimate set forth herein, changes or subsequently becomes inaccurate. The financial discussion and conclusion discussed in this report may not be suitable for all investors and investors must make their own investment decisions using their own independent advisors as they believe necessary and based upon their specific financial situations and investment objectives. Past performance is not necessarily indicative of future results and historical information in this report about companies, markets and securities does not guarantee future performance and investors are advised to take expert legal and financial advice before entering into any transaction similar to or inspired by the contents of this publication.

The use of any information contained in this report and taking any of investment decisions is the responsibility of the reader and included as part of his risks. Accordingly, neither KFH Capital nor any of its employees, representatives or officials shall be responsible for any investment decisions, damages, opportunity losses, direct or indirect losses related to using of information, data, analysis or opinions contained in this report. This report may not be reproduced, distributed or published by any person for any purpose without KFH Capital's prior written consent. Please cite source when quoting.

KFH Capital shall retain ownership of the copyright and all other intellectual property rights. You shall not quote our name or reproduce our logo in any form or medium without KFH Capital's prior written consent. This information is made available on the company's website (<http://www.kfhcapital.com.kw>) under Investment Research.

This disclaimer is subject to laws of the State of Kuwait. All disputes arising out of or relating to this disclaimer, contents of the opinions or information contained in this website shall be submitted to courts of the State of Kuwait and in line with provisions of Islamic Shariaa principals. KFH Capital shall not be held responsible for any liability in case of using the contents of this website in other countries and any use of the contents of this website shall be subject to the relevant laws of those countries