

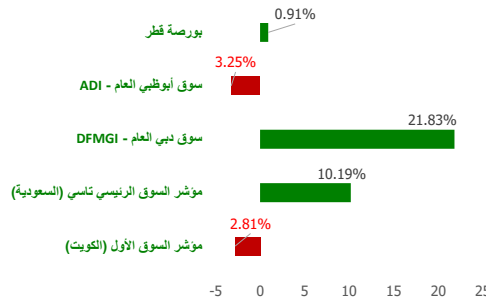
شركة بيتك كابيتال للاستثمار - تحديث سوق الأسهم اليومي

١٤ August ٢٠٢٣

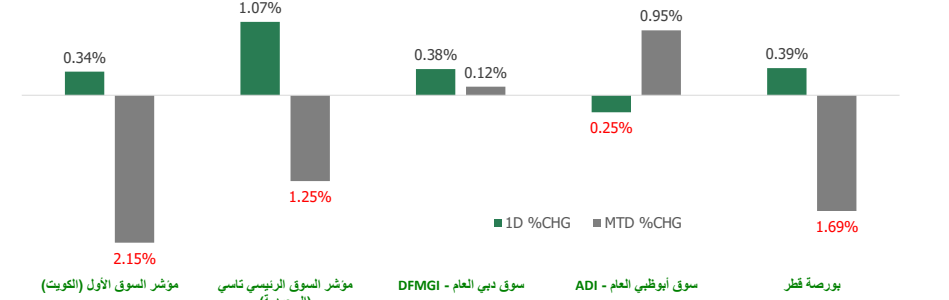
مصادر الطاقة و أسعار العملات (مقابل دولار أمريكي)

الاسم / النوع	السعر	بداية السنة (% YTD)
نפט خام (WTI Crude)	83.04	3.65
خام برنت (ICE Brent)	86.73	1.05
جنيه إسترليني (GBP)	1.269	4.94
يورو (EURO)	1.094	2.26
الين الياباني (JPY)	144.96	10.56
دينار كويتي (KWD)	0.308	0.58

الأداء منذ بداية العام (YTD %)



مؤشرات الأسواق مجلس التعاون الخليجي (GCC) - الأداء منذ شهر حتى الآن - التغيير % (MTD) و اليومي - التغيير % (Daily)



مجلس التعاون الخليجي (GCC) - انخفاض (Top Losers)

الشركة	السعر	نسبة التغيير (Chg %)
شركة النعيمير للاستثمار العقاري ش.م.ك	KWf 14.3	-20.56
شركة سنرجي الفايزة ش.م.ك.مقفلة	KWf 34	-13.04
شركة الامتيازات الخليجية الفايزة ش.م.ك.م	KWf 57	-12.31
شركة ملاذ للتأمين وإعادة التأمين التعاوني	SAR 22.56	-9.94
شركة جاز العربية للخدمات	SAR 7.06	-9.49

Note: KWf=كويتي

مجلس التعاون الخليجي (GCC) - ارتفاعا (Top Gainers)

الشركة	السعر	نسبة التغيير (Chg %)
شركة فواز عبدالعزيز الحكير وشركاه	SAR 18.7	10.00
شركة السينما الكويتية الوطنية	KWf 1184	9.94
شركة اتحاد عذيب للاتصالات	SAR 84.3	9.91
شركة تصنيف وتحصيل الاموال ش.م.ك.مقفلة	KWf 21.9	9.50
مجموعة الخليج للتكاليف	QAR 1.43	9.49

Note: KWf=كويتي

مؤشرات الأسواق مجلس التعاون الخليجي (GCC Markets)

اسم المؤشرات	آخر قبيطة	ارتفاع 52 أسبوع	منخفض 52 أسبوع	القيمة السوقية (مليون دولار أمريكي)	العائد النقدي (Div Yield)	مضاعف الربحية (P/E)
مؤشر السوق الأول (الكويت)	7,887.67	8,908.93	7,399.12	120,880.09	3.02	17.45
مؤشر السوق الرئيسي تاسي (السعودية)	11,546.15	12,714.56	9,930.86	3,052,614.41	3.29	19.02
سوق دبي العام (DFMGI)	4,064.31	4,095.61	3,267.16	157,837.57	4.41	9.81
سوق أبوظبي العام (ADI)	9,879.70	10,671.32	9,334.96	751,448.88	2.20	15.70
بورصة قطر	10,777.99	14,056.88	9,694.35	151,585.89	4.56	13.02

إجماليات المؤشر / ملخص السوق

سوق التداول - القيمة المتداولة / قيمة*

الأقل نشاطا بواسطة القيمة المتداولة / قيمة			الأكثر نشاطا بواسطة القيمة المتداولة / قيمة		
الشركة	السعر	القيمة (بالدولار الأمريكي)	الشركة	السعر	القيمة (بالدولار الأمريكي)
شركة بيت الطاقة الفايزة	KWf 62	0.20	شركة الزيت العربية السعودية	SAR 34.55	143,990,852
شركة المصالح العقارية ش.م.ك.مقفلة	KWf 30.6	0.50	مصرف الراجحي	SAR 72.7	52,192,551
شركة دار الثريا العقارية	KWf 190	0.62	البنك الاهلي التجاري	SAR 36.4	31,808,124
شركة الشعبية الصناعية ش.م.ك.م	KWf 180	5.85	شركة الأسمدة العربية السعودية	SAR 141.2	30,423,408
شركة الفنادق الكويتية	KWf 204	59.03	شركة ملاذ للتأمين وإعادة التأمين التعاوني	SAR 22.56	28,063,106

Note: KWf=كويتي

الحجم والقيمة: يوم التداول السابق*

سوق التداول - من حيث الحجم / الكمية*

الأقل نشاطا بواسطة حيث الحجم / الكمية			الأكثر نشاطا بواسطة حيث الحجم / الكمية		
الشركة	السعر	الكمية	الشركة	السعر	الكمية
شركة الباحة للاستثمار والتنمية	SAR 0.16	58,006,678	شركة دار الثريا العقارية	KWf 190	1.00
شركة قطر لصناعة الألمنيوم ش. م	QAR 1.353	33,660,452	شركة المصالح العقارية ش.م.ك.مقفلة	KWf 30.6	5.00
اوريدو	QAR 0.799	27,119,767	شركة الشعبية الصناعية ش.م.ك.م	KWf 180	10.00
شركة الاستشارات المالية الدولية	KWf 178	25,716,065	شركة عبدالعزيز ومنصور ابراهيم الباطين	SAR 55.9	14.00
مجموعة أران المالية للتمويل والاستثمار	KWf 155	18,100,054	مجموعة الخليج للتأمين	KWf 1745	37.00

Note: KWf=كويتي

الحجم والقيمة: يوم التداول السابق*



أهم الأخبار

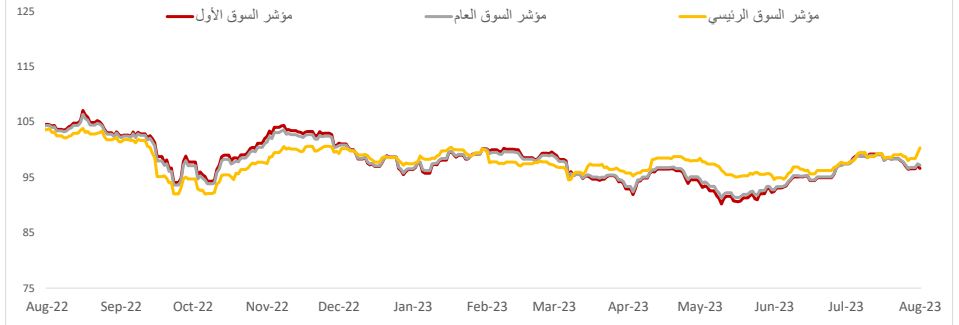
تباينت المؤشرات الرئيسية لبورصة الكويت عند إغلاق تعاملات اليوم الأحد؛ بدعم صعود 7 قطاعات. صعد مؤشر السوق الأول بنسبة 0.34%، وارتفع "العام" 0.29%، وزاد "الرئيسي" 0.10%، بينما انخفض "الرئيسي 50" بنحو 0.12% عن مستوى الخميس الماضي.

سجلت بورصة الكويت تداولات في جلسة اليوم بقيمة 39.28 مليون دينار، وزعت على 213.13 مليون سهم، من خلال 9.48 ألف صفقة. وشهدت الجلسة ارتفاعاً بـ 7 قطاعات في مقدمتها السلع الاستهلاكية بـ 7.39%، بينما تراجع 5 قطاعات على رأسها التكنولوجيا بـ 3.66%، واستقر قطاع الرعاية الصحية وحيداً. وجاء سهم "سينما" في مقدمة الارتفاعات بـ 9.94%، بينما تصدر "التعمير" القائمة الحمراء بـ 20.56%. وجاء سهم "إيفا" المرتفع بـ 2.89% على رأس أحجام التداول بـ 25.72 مليون سهم، فيما تقدم "بيتك" السيولة بقيمة 5.79 مليون دينار، بنمو 0.26%

أعلنت بورصة الكويت وقف تنفيذ بيع أوراق مالية لبنك بويان والتي كان محدد تنفيذها يوم الأربعاء الماضي الموافق 9 أغسطس/آب الحالي؛ بناءً على طلب هيئة أسواق المال.

ولفتت البورصة في بيان اليوم الأحد، إلى أن قرار وقف التنفيذ تم بناءً على قرار قاضي الإفلاس الصادر في الطلب رقم 4/2023 تسوية وقائية بتاريخ 8 من الشهر الحالي، بوقف إجراءات بيع الأسهم المملوكة لشركة التراث العربي للتجارة العامة والمقاولات مقدمة الطلب ضد البنك التجاري. وبينت بورصة الكويت أن عدد الأسهم التي تم وقف تنفيذها يبلغ 71.26 مليون سهم.

مؤشرات بورصة الكويت



مؤشرات بورصة الكويت أداء - مؤشر القطاعات

مؤشر القطاعات	السعر	ليوموي - التغير %	التغير % (MTD)	بداية السنة (YTD %)	ارتفاع 52 أسبوع	منخفض 52 أسبوع
مؤشر الخدمات الاستهلاكية	606.93	▲ 7.39	▼ -2.37	▲ 26.46	▲ 629.94	437.73
مؤشر التأمين	2,222.07	▲ 1.14	▲ 1.97	▲ 43.28	▲ 2,243.91	1,481.36
مؤشر المواد الأساسية	855.34	▲ 0.54	▼ -3.14	▼ -1.13	▼ 1,027.41	800.80
مؤشر البنوك	1,747.58	▲ 0.35	▼ -1.21	▼ -2.58	▼ 1,929.95	1,643.79
مؤشر الصناعة	991.20	▲ 0.35	▼ -1.02	▼ -8.13	▼ 1,252.87	940.26
مؤشر الاتصالات	1,102.05	▲ 0.16	▼ -1.03	▼ -6.72	▼ 1,297.45	1,060.09
مؤشر الخدمات المالية	1,276.42	▲ 0.07	▼ -1.08	▲ 1.53	▲ 1,452.39	1,155.19
مؤشر الرعاية الصحية	455.49	■ 0.00	▲ 0.27	▼ -1.38	▼ 511.16	397.70
مؤشر العقار	1,233.11	▼ (0.03)	▼ -1.36	▲ 2.02	▲ 1,305.54	1,071.67
مؤشر النفط والغاز	1,005.83	▼ (0.32)	▲ 0.69	▼ -11.65	▼ 1,242.72	925.87

بورصة الكويت (KSE) - انخفاض (Top Losers)

الشركة	السعر (فلس كويتي)	نسبة التغير (Chg %)
شركة التعمير للإستثمار العقاري ش.م.ك	KWf 14.3	-20.56
شركة سنرجي الفايزة ش.م.ك.مقفلة	KWf 34	-13.04
شركة الامتيازات الخليجية الفايزة ش.م.ك.م	KWf 57	-12.31
شركة المزاي الفايزة ش.م.ك.مقفلة	KWf 46.2	-5.33
شركة أصول للاستثمار ش.م.ك.م	KWf 93.1	-5.00

بورصة الكويت (KSE) - ارتفاع (Top Gainers)

الشركة	السعر (فلس كويتي)	نسبة التغير (Chg %)
شركة السينما الكويتية الوطنية	KWf 1184	9.94
شركة تصنيف وتحصيل الأموال ش.م.ك.مقفلة	KWf 21.9	9.50
شركة وثاق للتأمين التكافلي ش.م.ك مقفلة	KWf 26.9	8.91
شركة ميزان الفايزة (ش.م.ك)	KWf 520	8.33
شركة طفل المستقبل الترفيهية العقارية	KWf 112	3.70

سوق التداول - القيمة المتداولة / قيمة*

الأقل نشاطا بواسطة القيمة المتداولة / قيمة			الأكثر نشاطا بواسطة القيمة المتداولة / قيمة		
الشركة	السعر (فلس كويتي)	القيمة (د.ك)	الشركة	السعر (فلس كويتي)	القيمة (د.ك)
شركة بيت الطاقة الفايزة	KWf 62	0.06	بيت التمويل الكويتي	KWf 767	5,793,334
شركة المصالح العقارية ش.م.ك.مقفلة	KWf 30.6	0.15	شركة الاستشارات المالية الدولية	KWf 178	4,532,456
شركة دار الثريا العقارية	KWf 190	0.19	بنك الكويت الوطني	KWf 937	3,135,096
شركة الشعبية الصناعية ش.م.ك.م	KWf 180	1.80	مجموعة أركان المالية للتمويل والاستثمار	KWf 155	2,838,450
شركة الفنادق الكويتية	KWf 204	18.16	شركة عقارات الكويت	KWf 165	2,700,010

* الحجم والقيمة: يوم التداول السابق

سوق التداول - من حيث الحجم / القيمة*

الأقل نشاطا بواسطة حيث الحجم / القيمة			الأكثر نشاطا بواسطة حيث الحجم / القيمة		
الشركة	السعر (فلس كويتي)	الكمية	الشركة	السعر (فلس كويتي)	الكمية
شركة الاستثمارات المالية الدولية	KWf 178	25,716,065	شركة بيت الطاقة الفايزة	KWf 62	1.00
مجموعة جي إف إنش المالية ش.م.ك.م.م	KWf 85.6	24,377,546	شركة المصالح العقارية ش.م.ك.مقفلة	KWf 30.6	5.00
مجموعة أركان المالية للتمويل والاستثمار	KWf 155	18,100,054	شركة الشعبية الصناعية ش.م.ك.م	KWf 180	10.00
شركة عقارات الكويت	KWf 165	16,172,567	مجموعة الخليج للتأمين	KWf 1745	37.00
الشركة الوطنية الاستهلاكية الفايزة	KWf 129	12,239,455	شركة الفنادق الكويتية	KWf 204	89.00

* الحجم والقيمة: يوم التداول السابق

إخلاء مسؤولية

إن المعلومات الواردة في هذا التقرير مستمدة من مصادر يعتقد أنها دقيقة وموثوقة. لم يتم التحقق بصفة مستقلة من قبل شركة بيتك كابيتال للاستثمار عن أي من المعلومات الواردة في هذا التقرير. وتبعاً لذلك، فإن أي من شركة بيتك كابيتال للاستثمار أو ممثلها أو موظفيها أو مسؤوليها لا يضمنون أو يدعون موثوقية أو اكتمال أو دقة هذه المعلومات. ولا ينبغي لهذه المعلومات أن تفسر بأنها عرض، أو دعوة أو ترويج أو التماس للإكتتاب أو الشراء أو البيع أو الاحتفاظ لأي من المنتجات المالية المذكورة في هذا التقرير. كما أنها لا تشكل اطلاقاً المشورة أو التوصية للدخول في أي استثمارات أو صفقة من شأنها أن تشكل أساساً لأي عقد أو التزام.

الآراء في هذا التقرير قد تم إعدادها من قبل شركة بيتك كابيتال للاستثمار لعملائها بناء على معلومات قد تم الحصول عليها من مصادر عامة يعتقد أنه يمكن الاعتماد عليها ولكن هذا الاعتقاد لا يضمن صحة المعلومات التي تم الاعتماد عليها لاعداد هذا التقرير. البحوث المنشورة في التقرير يمكن أن تأخذ بها شركة بيتك كابيتال للاستثمار عندما تقرر شراء أو بيع ملكية في الأسهم المذكورة في هذا التقرير. حيث تقوم شركة بيتك كابيتال للاستثمار بأجراء بحث تحليلي لخبيرة مختارة من الشركات لتحديد الفرص القصيرة الأجل التي تتوافق أو تتعارض مع إستراتيجية شركة بيتك كابيتال للاستثمار بالشراء أو البيع على المدى الطويل. وبالإضافة إلى ذلك، فقد تقوم شركة بيتك كابيتال للاستثمار بالتداول أو الاتجار لحسابها الخاص، نتيجة اقتراحات المحللين على المدى القصير ويمكن لها أيضاً الدخول في معاملات الأوراق المالية على نحو يتعارض مع هذا التقرير، كما أن البيع والشراء من وإلى العملاء يتم بناء على المعايير الأساسية التي تضعها شركة بيتك كابيتال للاستثمار.

وتشكل الآراء والتوقعات والتفديرات الواردة في هذا التقرير النتيجة الحالية التي توصل إليها معد التقرير اعتباراً من تاريخ هذا التقرير. وهي لا تعبر بالضرورة عن آراء شركة بيتك كابيتال للاستثمار وقابلة للتغيير دون سابق إنذار. وعلاوة على ذلك، ليس على شركة بيتك كابيتال للاستثمار أي التزام لتحديث أو تعديل أو تغيير هذا التقرير أو إبلاغ القارئ عن أي تغيير في التقرير، أو أي تغيير أو ثبوت عدم صحة في وقت لاحق لأي من الآراء أو التقديرات أو التوقعات أو التقييمات المبينة في هذا التقرير. إن المواضيع المالية التي نوقشت والنتائج التي تم استخلاصها في هذا التقرير قد لا تكون مناسبة لجميع المستثمرين، ويجب على المستثمرين اتخاذ القرارات الاستثمارية بأنفسهم و باستخدام مستشاريهم المستقلين لاتخاذ قرارات استثمارية تناسب أوضاعهم المالية الخاصة وأهدافهم الاستثمارية. الأداء في الماضي ليس بالضرورة مؤشراً على النتائج المستقبلية والمعلومات التاريخية في هذا التقرير عن الشركات والأسواق والأدوات المالية لا تضمن أدائها المستقبلي، وينصح المستثمرين باتخاذ مشورة الخبراء القانونيين والماليين قبل الدخول في أي صفقة مماثلة أو مستوحاة من مضمون هذا المنشور.

إن استخدام أي معلومات وردت في هذا التقرير واتخاذ أي قرارات استثمارية عليها تعتبر من مسؤولية القارئ ومن ضمن مخاطرته و لن تكون شركة بيتك كابيتال للاستثمار أو ممثلها أو موظفيها أو مسؤوليها مسؤولين عن أي قرارات استثمارية أو أضرار أو فرص فائتة أو خسائر ناتجة عن أو متعلقة باستخدام المعلومات أو البيانات أو التحليلات أو الآراء الواردة في هذا التقرير سواء بصورة مباشرة أو غير مباشرة.

هذا التقرير لا يسمح باستنساخه أو توزيعه ونشره من قبل أي شخص ولاي عرض دون الحصول على موافقة خطية مسبقة من شركة بيتك كابيتال للاستثمار. ويرجى ذكر المصدر في حالة نقل أي معلومة مقتطفة من التقرير. سنحتفظ بملكية حقوق الطبع وكل حقوق الملكية الفكرية الأخرى. ولا يجوز لكم استخدام اسم شركتنا أو نسخ شعار الشركة بأي شكل أو أسلوب أو وسيلة بدون موافقة خطية مسبقة من شركتنا.

وهذه المعلومات مباحة للجميع على موقع الشركة بشبكة الإنترنت (www.kfhcapital.com.kw) ضمن قائمة البحوث والدراسات الإستشارية.

يخضع هذا النصل القانوني لقوانين دولة الكويت. وتُقدّم كافة النزاعات الناشئة عن أو المتصلة بهذا النصل والمحتويات المتعلقة بالآراء و المعلومات المدرجة في هذا الموقع الإلكتروني إلى القضاء الحصري التابع لمحاكم دولة الكويت بما لا يتعارض وأحكام الشريعة الإسلامية الغراء. ولا تتحمل شركة بيتك كابيتال للاستثمار أي مسؤولية في حالة استخدام محتويات هذا الموقع في بلدان أخرى تخضع لقوانينها الخاصة.

Disclaimer

The information contained in this document has been derived from sources believed to be accurate and reliable. KFH Capital Investment Company (KFH Capital) has not independently verified any information contained in this document. Therefore, neither KFH Capital nor any of its employees, representatives or officials gives any representation or warranty of reliability, completeness or accuracy of such information. This information should not be construed as an offer, invitation, promotion or solicitation to subscribe, purchase, maintain or sell any of the financial products mentioned here, nor does it constitute investment advice or a recommendation to enter into any transaction that would form whatsoever the basis of any contract or commitment.

The opinions in this report were prepared by KFH Capital for its clients based on the information obtained from public sources that are believed to be reliable, but that belief is not a warranty on the reliability of the information based upon for preparing the report. The published research report may be considered by KFH Capital when it decides to buy or sell proprietary positions in the securities mentioned in this report. For selected companies, KFH Capital's equity research analysts may identify shorter-term opportunities that are consistent or inconsistent with KFH Capital's existing, longer term Buy or Sell strategy. In addition, KFH Capital may trade for its own account as a result of the short term trading suggestions of analysts and may also engage in securities transactions in a manner inconsistent with this research report and with respect to securities covered by this report. Moreover, KFH Capital will sell to or buy from customers based on its principal criteria.

Opinions, estimates or projections in this report constitute the current conclusion of the author as of the date of this report. They do not necessarily reflect the opinions of KFH Capital and are subject to change without notice. Moreover, KFH Capital has no obligation to update, modify or amend this report or to otherwise notify a reader thereof in the event that any matter stated herein, or any opinion, projection, forecast or estimate set forth herein, changes or subsequently becomes inaccurate. The financial discussion and conclusion discussed in this report may not be suitable for all investors and investors must make their own investment decisions using their own independent advisors as they believe necessary and based upon their specific financial situations and investment objectives. Past performance is not necessarily indicative of future results and historical information in this report about companies, markets and securities does not guarantee future performance and investors are advised to take expert legal and financial advice before entering into any transaction similar to or inspired by the contents of this publication.

The use of any information contained in this report and taking any of investment decisions is the responsibility of the reader and included as part of his risks. Accordingly, neither KFH Capital nor any of its employees, representatives or officials shall be responsible for any investment decisions, damages, opportunity losses, direct or indirect losses related to using of information, data, analysis or opinions contained in this report. This report may not be reproduced, distributed or published by any person for any purpose without KFH Capital's prior written consent. Please cite source when quoting.

KFH Capital shall retain ownership of the copyright and all other intellectual property rights. You shall not quote our name or reproduce our logo in any form or medium without KFH Capital's prior written consent. This information is made available on the company's website (<http://www.kfhcapital.com.kw>) under Investment Research.

This disclaimer is subject to laws of the State of Kuwait. All disputes arising out of or relating to this disclaimer, contents of the opinions or information contained in this website shall be submitted to courts of the State of Kuwait and in line with provisions of Islamic Shariaa principals. KFH Capital shall not be held responsible for any liability in case of using the contents of this website in other countries and any use of the contents of this website shall be subject to the relevant laws of those countries