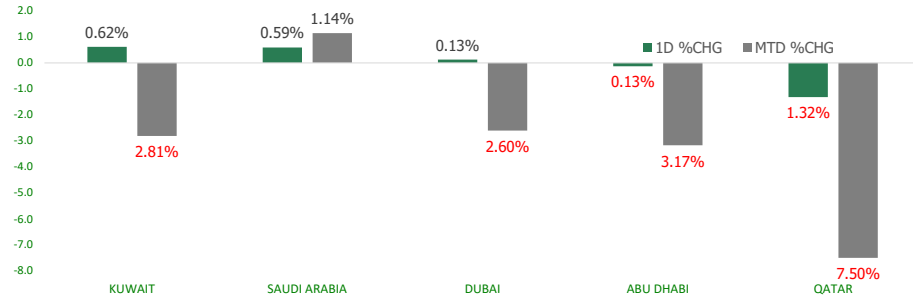


KFH Capital DAILY EQUITY MARKET UPDATE

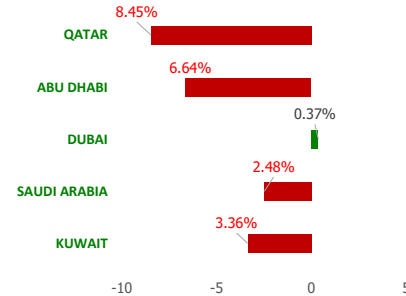


Tuesday, March 21, 2023

GCC INDICES - DAILY & MTD PERFORMANCE



YTD PERFORMANCE - GCC INDICES



Commodities & FX Rates Vs USD

Name	Close	YTD%
WTI Crude	67.61	-15.72
ICE Brent	73.77	-14.11
GBP	1.228	1.48
EURO	1.072	0.16
JPY	131.31	0.15
KWD	0.306	0.22

GCC PERFORMANCE SNAPSHOT

Index	Close	52W High	52W Low	Market Cap (USD Mn)	Dividend Yield	PE Ratio
KUWAIT	7,795.21	9,437.37	7,653.27	121481.18	3.12	19.19
SAUDI	10,218.12	13,949.13	9,930.86	2557665.69	3.42	16.29
DUBAI	3,344.12	3,747.94	3,059.61	130846.74	4.80	9.24
ABU DHABI	9,545.34	10,671.32	9,155.96	638145.63	2.22	16.09
QATAR	9,778.27	14,931.08	9,754.81	135155.27	4.91	10.83

GCC TOP GAINERS

Company	Close	%Chng
Balady Poultry Trading Co	SAR 153.6	29.95
Arabian International Healthcare Holding Co	SAR 49.95	13.52
Rawasi Al Bina Investment Co	SAR 80	11.89
Thimar Development Holding Co	SAR 44.35	9.91
Alinma Tokio Marine Company SJSC	SAR 14.48	9.70

GCC TOP LOSERS

Company	Close	%Chng
Saudi Parts Center Company SJSC	SAR 81.3	-17.88
Credit Rating and Collection Co KSCP	KWf 18.8	-13.36
Academy of Learning Co	SAR 47	-10.13
Ghitha Holding PJSC	AED 68.8	-9.95
Dar Al Takaful PJSC	AED 0.65	-9.72

Note: KWf=Kuwaiti Fils

Note: KWf=Kuwaiti Fils

Trading Parameters

Market Trading - by Volume*

Most Active by Volume			Least Active by Volume		
Company	Close	Volume*	Company	Close	Volume*
Ajman Bank PJSC	AED 1.21	37,139,694	Arkan Al Kuwait Real Estate Company KSCP	KWf 109	1.00
ADNOC Gas PLC	AED 2.81	17,880,166	Dar Al Thuraya Real Estate Co KSCP	KWf 146	2.00
Aayan Leasing and Investment Company KSCP	KWf 130	15,223,148	Enma Al-Rawabi Co	SAR 20	5.00
Qatar Aluminum Manufacturing Company npsc	QAR 1.465	15,057,486	Kuwait National Cinema Company KPSC	KWf 992	20.00
Multiply Group PJSC	AED 3.4	13,616,512	Sokouk Holding Co KSCP	KWf 23.6	27.00

Note: KWf=Kuwaiti Fils

* Volume & Value as of: Previous Trading Day

Market Trading - by Value*

Most Active by Value			Least Active by Value		
Company	Close	Turnover (USD)*	Company	Close	Turnover (USD)*
Saudi National Bank SJSC	SAR 44.4	129,224,436	Arkan Al Kuwait Real Estate Company KSCP	KWf 109	0.36
Al Rajhi Banking & Investment Corporation SJSC	SAR 73.9	94,209,383	Dar Al Thuraya Real Estate Co KSCP	KWf 146	0.98
International Holding Company PJSC	AED 396.8	82,837,541	Sokouk Holding Co KSCP	KWf 23.6	2.07
Thimar Development Holding Co	SAR 44.35	57,163,928	Real Estate Trade Centers Company KPSC	KWf 57.6	9.40
SABIC Agri-Nutrients Company SJSC	SAR 135.4	51,412,743	Gulf Franchising Holding Co KSCP	KWf 78.6	12.82

Note: KWf=Kuwaiti Fils

* Volume & Value as of: Previous Trading Day

For any queries please contact : KFH Capital Research Department

© KFH Capital Investments

Page 1

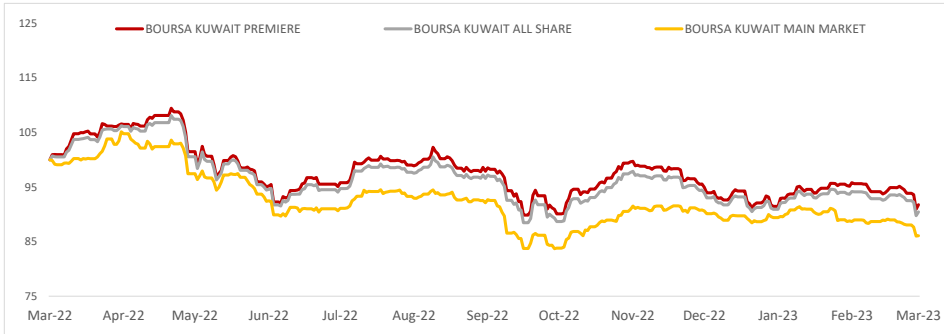
Email Id: IRD@KFHCAPITAL.COM.KW

Phone No: 22987000

Data Provided by Thomson Reuters



PRICE PERFORMANCE



SECTOR PERFORMANCE SUMMARY

KSE Sector	Close	1D % Chg	MTD%	YTD%	52W High	52W Low
Technology Sector Index (PR) Index	669.30	▲ 4.55	▼ -1.18	▼ -3.87	800.25	539.08
Industrials Sector Index (PR) Index	965.48	▲ 0.42	▼ -2.52	▼ -10.51	1,443.64	940.26
Telecommunications Sector Index (PR) Index	1,150.98	▼ -0.04	▼ -1.75	▼ -2.58	1,514.71	1,119.01
Banks Sector Index (PR) Index	1,750.35	▼ -0.86	▼ -3.29	▼ -2.43	1,992.18	1,680.01
Basic Materials Sector Index (PR) Index	831.60	▼ -0.87	▼ -1.48	▼ -3.87	1,233.32	800.80
Real Estate Sector Index (PR) Index	1,089.13	▼ -0.89	▼ -4.63	▼ -9.89	1,412.95	1,083.71
Financial Services Sector Index (PR) Index	1,166.58	▼ -0.98	▼ -5.62	▼ -7.21	1,678.27	1,158.75
Health Care Sector Index (PR) Index	455.49	▼ -1.57	▼ -0.99	▼ -1.38	821.70	410.71
Insurance Sector Index (PR) Index	1,640.53	▼ -1.73	▲ 0.80	▲ 5.78	1,720.47	1,455.55
Utilities Sector Index (PR) Index	463.16	▼ -2.22	▼ -3.30	▼ -6.38	594.74	463.16

Market Trading - by Volume*

Most Active by Volume			Least Active by Volume		
Company	Close (Fils)	Volume (Shares)	Company	Close (Fils)	Volume (Shares)
Aayan Leasing and Investment Company KSCP	KWf 130	15,223,148	Arkan Al Kuwait Real Estate Company KSCP	KWf 109	1.00
Kuwait Finance House KSCP	KWf 820	13,228,388	Dar Al Thuraya Real Estate Co KSCP	KWf 146	2.00
Kuwait Projects Company Holding KSCP	KWf 111	7,109,017	Kuwait National Cinema Company KPSC	KWf 992	20.00
Kuwait International Bank KSCP	KWf 183	6,640,989	Sokouk Holding Co KSCP	KWf 23.6	27.00
Mobile Telecommunications Company KSCP	KWf 538	6,472,935	Gulf Franchising Holding Co KSCP	KWf 78.6	50.00

* Volume & Value as of: Previous Trading Day

NEWS

Most Gulf stock markets ended lower on Monday, as oil prices hit their lowest since 2021 on concerns that the banking woes would add to recession risks. Crude prices — a key catalyst for the Gulf's financial markets — slid 1.1% on Monday with Brent crude LCOc1 down to \$72.16 at 1230 GMT. Central banks' promises over the weekend to provide dollar liquidity could not calm investors worried about instability in the financial system.

The Qatari index .QSI slumped 1.3%, extending its losing streak into a seventh session with almost all sectors ending in red, led by financial and industrials. The region's largest lender Qatar National Bank QNBK.QA fell 2.4% and index heavyweight banks Qatar Islamic Bank QISB.QA and Commercial Bank COMB.QA shed 3.2% and 2.2%, respectively.

In Abu Dhabi, the index .FTFADGI declined 1.1%, dragged down by a 3.2% slump in conglomerate International Holding Company IHC.AD and a drop of 1.8% in Abu Dhabi National Energy TAQA.AD. Abu Dhabi Islamic Bank ADIB.AD and Abu Dhabi Commercial Bank ADCB.AD lost 3.1% and 0.6%, respectively.

Dubai's benchmark index .DFMGI fell 0.2%, weighed down by losses in utilities, industrial and financial sectors. Real estate developer Emaar Development EMAARDEV.DU dropped 2.9% and cooling services provider Emirates Central Cooling EMPOWER.DU lost 1.9%.

The benchmark index .TASI in Saudi Arabia ended 0.8% higher, extending gains to a second session. The index recorded a surge in almost all sectors with Al Rajhi Bank 1120.SE up 1.4% and Saudi National Bank 1180.SE rising 3.9%.

The Kingdom's largest lender by assets, SNB said on Monday its growth strategy will be unaffected by the reduced valuation on its investment in Credit Suisse following the Swiss bank's takeover deal with UBS UBSG.S on Sunday.

KSE TOP GAINERS

Company	Close (Fils)	%Chng
Kuwait Company for Process Plant Construction and Contracting KSCC	KWf 304	7.04
Aqar Real Estate Investment Co KSCP	KWf 59.9	5.09
Ektitab Holding Company KSCP	KWf 8.3	5.06
Kuwait National Cinema Company KPSC	KWf 992	4.97
Oula Fuel Marketing Co KSCP	KWf 132	4.76

KSE TOP LOSERS

Company	Close (Fils)	%Chng
Credit Rating and Collection Co KSCP	KWf 18.8	-13.36
Dar Al Thuraya Real Estate Co KSCP	KWf 146	-9.32
Ajial Real Estate Entertainment Co KSCP	KWf 254	-9.29
UniCap Investment and Finance Co KSCP	KWf 42	-9.09
Metal and Recycling Co KSCP	KWf 61	-7.58

Market Trading - by Value*

Most Active by Value			Least Active by Value		
Company	Close (Fils)	Turnover (KWD)	Company	Close (Fils)	Turnover (KWD)
Kuwait Finance House KSCP	KWf 820	10,922,812	Arkan Al Kuwait Real Estate Company KSCP	KWf 109	0.11
Mobile Telecommunications Company KSCP	KWf 538	3,485,934	Dar Al Thuraya Real Estate Co KSCP	KWf 146	0.30
Boubyan Bank KSCP	KWf 675	3,341,439	Sokouk Holding Co KSCP	KWf 23.6	0.63
Agility Public Warehousing Company KSCP	KWf 599	3,248,503	Real Estate Trade Centers Company KPSC	KWf 57.6	2.88
National Bank of Kuwait SAKP	KWf 1064	2,565,987	Gulf Franchising Holding Co KSCP	KWf 78.6	3.93

* Volume & Value as of: Previous Trading Day

إخلاء مسؤولية

إن المعلومات الواردة في هذا التقرير مستمدة من مصادر يعتقد أنها دقيقة وموثوقة. لم يتم التحقق بصفة مستقلة من قبل شركة بيتك كابيتال للإستثمار عن أي من المعلومات الواردة في هذا التقرير. وتبعا لذلك، فإن أي من شركة بيتك كابيتال للإستثمار أو ممثليها أو موظفيها أو مسؤوليها لا يضمنون أو يدعون موثوقية أو اكتمال أو دقة هذه المعلومات. ولا ينبغي لهذه المعلومات أن تفسر بأنها عرض، أو دعوة أو ترويج أو التماس للإكتتاب أو البيع أو الاحتفاظ لأي من المنتجات المالية المذكورة في هذا التقرير، كما أنها لا تشكل اطلاقاً المشورة أو التوصية للدخول في أي إستثمارات أو صفقة من شأنها أن تشكل أساس لأي عقد أو إتزام.

الأراء في هذا التقرير قد تم أعدادها من قبل شركة بيتك كابيتال للإستثمار لعملائها بناء على معلومات قد تم الحصول عليها من مصادر عامة يعتقد أنه يمكن الاعتماد عليها ولكن هذا الاعتقاد لا يضمن صحة المعلومات التي تم الاعتماد عليها لأعداد هذا التقرير. البحوث المنشورة في التقرير يمكن أن تأخذ بها شركة بيتك كابيتال للإستثمار عندما تقرر شراء أو بيع ملكية في الأسهم المذكورة في هذا التقرير. حيث تقوم شركة بيتك كابيتال للإستثمار بأجراء بحث تحليلي لخبيرة مختارة من الشركات لتحديد الفرص القصيرة الأجل التي تتوافق أو تتعارض مع إستراتيجية شركة بيتك كابيتال للإستثمار بالشراء أو البيع على المدى الطويل. وبالإضافة إلى ذلك، فقد تقوم شركة بيتك كابيتال للإستثمار بالتداول أو الاتجار لحسابها الخاص، نتيجة اقتراحات المحللين على المدى القصير ويمكن لها أيضا الدخول في معاملات الأوراق المالية على نحو يتعارض مع هذا التقرير، كما أن البيع والشراء من وإلى العملاء يتم بناء على المعايير الأساسية التي تضعها شركة بيتك كابيتال للإستثمار.

وتشكل الآراء والتوقعات والتقدير الواردة في هذا التقرير النتيجة الحالية التي توصل إليها معد التقرير اعتباراً من تاريخ هذا التقرير. وهي لا تعبر بالضرورة عن آراء شركة بيتك كابيتال للإستثمار وقابلة للتغيير دون سابق إنذار. وعلاوة على ذلك، ليس على شركة بيتك كابيتال للإستثمار أي التزام لتحديث أو تعديل أو تغيير هذا التقرير أو إبلاغ القارئ عن أي تغيير في التقرير، أو أي تغيير أو ثبوت عدم صحة في وقت لاحق لأي من الآراء أو التقديرات أو التوقعات أو التقييمات المبينة في هذا التقرير. إن المواضيع المالية التي نوقشت والناتج التي تم استخلاصها في هذا التقرير قد لا تكون مناسبة لجميع المستثمرين، ويجب على المستثمرين اتخاذ القرارات الاستثمارية بأنفسهم واستخدام مستشاريهم المستقلين لاتخاذ قرارات استثمارية تناسب أوضاعهم المالية الخاصة وأهدافهم الاستثمارية. الأداء في الماضي ليس بالضرورة مؤشراً على النتائج المستقبلية والمعلومات التاريخية في هذا التقرير عن الشركات والأسواق والأدوات المالية لا تضمن أدائها المستقبلي، وينصح المستثمرين باتخاذ مشورة الخبراء القانونيين والماليين قبل الدخول في أي صفقة مماثلة أو مستوحاة من مضمون هذا المنشور.

إن استخدام أي معلومات وردت في هذا التقرير واتخاذ أي قرارات استثمارية عليها تعتبر من مسؤولية القارئ ومن ضمن مخاطره و لن تكون شركة بيتك كابيتال للإستثمار أو ممثليها أو موظفيها أو مسؤوليها مسؤولين عن أي قرارات استثمارية أو أضرار أو فرص فائتة أو خسائر ناتجة عن أو متعلقة باستخدام المعلومات أو البيانات أو التحليلات أو الآراء الواردة في هذا التقرير سواء بصورة مباشرة أو غير مباشرة.

هذا التقرير لا يسمح باستنساخه أو توزيعه ونشره من قبل أي شخص ولأي غرض دون الحصول على موافقة خطية مسبقة من شركة بيتك كابيتال للإستثمار. ويرجى ذكر المصدر في حالة نقل أي معلومة مقتطفة من التقرير. سنحتفظ بملكية حقوق الطبع وكل حقوق الملكية الفكرية الأخرى. ولا يجوز لكم استخدام اسم شركتنا أو نسخ شعار الشركة بأي شكل أو أسلوب أو وسيلة بدون موافقة خطية مسبقة من شركتنا.

وهذه المعلومات متاحة للجميع على موقع الشركة بشبكة الإنترنت (www.kfncapital.com.kw) ضمن قائمة البحوث والدراسات الإستشارية.

يخضع هذا التنصل القانوني لقوانين دولة الكويت. وتُقدّم كافة النزاعات الناشئة عن أو المتصلة بهذا التنصل والمحتويات المتعلقة بالآراء و المعلومات المدرجة في هذا الموقع الإلكتروني إلى القضاء الحصري التابع لمحاكم دولة الكويت بما لا يتعارض وأحكام الشريعة الإسلامية الغراء. ولا تتحمل شركة بيتك كابيتال للإستثمار أي مسؤولية في حالة استخدام محتويات هذا الموقع في بلدان أخرى تخضع لقوانينها الخاصة.

Disclaimer

The information contained in this document has been derived from sources believed to be accurate and reliable. KFH Capital Investment Company (KFH Capital) has not independently verified any information contained in this document. Therefore, neither KFH Capital nor any of its employees, representatives or officials gives any representation or warranty of reliability, completeness or accuracy of such information. This information should not be construed as an offer, invitation, promotion or solicitation to subscribe, purchase, maintain or sell any of the financial products mentioned here, nor does it constitute investment advice or a recommendation to enter into any transaction that would form whatsoever the basis of any contract or commitment.

The opinions in this report were prepared by KFH Capital for its clients based on the information obtained from public sources that are believed to be reliable, but that belief is not a warranty on the reliability of the information based upon for preparing the report. The published research report may be considered by KFH Capital when it decides to buy or sell proprietary positions in the securities mentioned in this report. For selected companies, KFH Capital's equity research analysts may identify shorter-term opportunities that are consistent or inconsistent with KFH Capital's existing, longer term Buy or Sell strategy. In addition, KFH Capital may trade for its own account as a result of the short term trading suggestions of analysts and may also engage in securities transactions in a manner inconsistent with this research report and with respect to securities covered by this report. Moreover, KFH Capital will sell to or buy from customers based on its principal criteria.

Opinions, estimates or projections in this report constitute the current conclusion of the author as of the date of this report. They do not necessarily reflect the opinions of KFH Capital and are subject to change without notice. Moreover, KFH Capital has no obligation to update, modify or amend this report or to otherwise notify a reader thereof in the event that any matter stated herein, or any opinion, projection, forecast or estimate set forth herein, changes or subsequently becomes inaccurate. The financial discussion and conclusion discussed in this report may not be suitable for all investors and investors must make their own investment decisions using their own independent advisors as they believe necessary and based upon their specific financial situations and investment objectives. Past performance is not necessarily indicative of future results and historical information in this report about companies, markets and securities does not guarantee future performance and investors are advised to take expert legal and financial advice before entering into any transaction similar to or inspired by the contents of this publication.

The use of any information contained in this report and taking any of investment decisions is the responsibility of the reader and included as part of his risks. Accordingly, neither KFH Capital nor any of its employees, representatives or officials shall be responsible for any investment decisions, damages, opportunity losses, direct or indirect losses related to using of information, data, analysis or opinions contained in this report. This report may not be reproduced, distributed or published by any person for any purpose without KFH Capital's prior written consent. Please cite source when quoting.

KFH Capital shall retain ownership of the copyright and all other intellectual property rights. You shall not quote our name or reproduce our logo in any form or medium without KFH Capital's prior written consent. This information is made available on the company's website (<http://www.kfncapital.com.kw>) under Investment Research.

This disclaimer is subject to laws of the State of Kuwait. All disputes arising out of or relating to this disclaimer, contents of the opinions or information contained in this website shall be submitted to courts of the State of Kuwait and in line with provisions of Islamic Shariah principals. KFH Capital shall not be held responsible for any liability in case of using the contents of this website in other countries and any use of the contents of this website shall be subject to the relevant laws of those countries