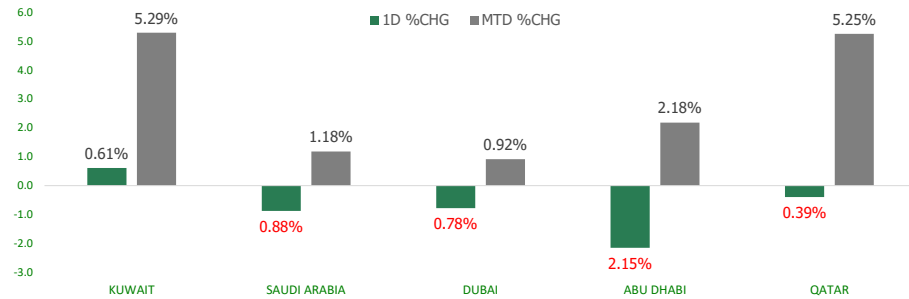


# KFH Capital DAILY EQUITY MARKET UPDATE

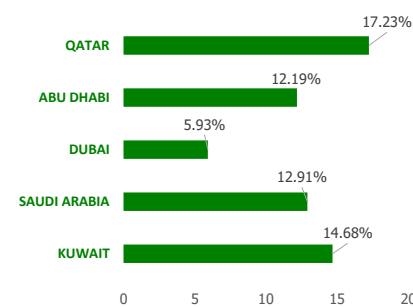


Thursday, March 10, 2022

## GCC INDICES - DAILY & MTD PERFORMANCE



## YTD PERFORMANCE - GCC INDICES



## Commodities & FX Rates Vs USD

Name	Close	YTD%
WTI Crude	109.53	44.53
ICE Brent	112.51	42.89
GBP	1.318	-2.59
EURO	1.108	-2.58
JPY	115.82	0.64
KWD	0.303	0.42

## GCC PERFORMANCE SNAPSHOT

Index	Close	52W High	52W Low	Market Cap (USD Mn)	Dividend Yield	PE Ratio
KUWAIT	8,760.62	8,846.74	6,255.64	119217.82	2.32	14.92
SAUDI	12,738.59	12,928.00	9,417.71	3170953.09	2.10	22.16
DUBAI	3,385.34	3,509.05	2,481.44	97760.67		13.13
ABU DHABI	9,522.74	9,748.50	5,572.54	469312.83	2.24	22.25
QATAR	13,628.87	13,793.20	10,125.87	189279.09	3.35	17.49

## GCC TOP GAINERS

Company	Close	%Chng
National Corp for Tourism and Hotels	AED 2.56	13.78
Umm Al Qaiwain General Investment Co PSC	AED 1.37	13.22
Investment Holding Group QPSC	QAR 2.112	10.00
CHUBB Arabia Cooperative Insurance Company SJSC	SAR 33.75	9.93
Gulf Union Alahlia Cooperative Insurance Co	SAR 15.14	9.87

## GCC TOP LOSERS

Company	Close	%Chg
National Bank of Umm Al Qaiwain PSC	AED 1.8	-10.00
Abu Dhabi National for Building Materials Co PJSC	AED 0.255	-8.27
Rabigh Refining and Petrochemical Company SJSC	SAR 27.25	-5.71
National Industrialization Company SJSC	SAR 23.8	-5.18
First Abu Dhabi Bank PJSC	AED 21.58	-4.41

Note: KWF=Kuwaiti Fils

Note: KWF=Kuwaiti Fils

## Trading Parameters

### Market Trading - by Volume\*

Most Active by Volume			Least Active by Volume		
Company	Close	Volume*	Company	Close	Volume*
Salam International Investment QPSC	QAR 1.04	153,116,274.0	Al Ahleia Insurance Co SAKP	KWf 565	1.00
Qatar Aluminum Manufacturing Company PSC	QAR 2.709	67,146,755.0	Finance House Pjsc	AED 1.98	1.00
Aldar Properties Pjsc	AED 4.34	55,961,593.0	Kuwait Reinsurance Company KSCP	KWf 400	1.00
Dana Gas PJSC	AED 1.17	53,612,400.0	Yiaco Medical Company KSCP	KWf 455	10.00
Gulf International Services QPSC	QAR 1.987	40,093,512.0	Independent Petroleum Group KSCP	KWf 594	20.00

Note: KWF=Kuwaiti Fils

\* Volume & Value as of: Previous Trading Day

### Market Trading - by Value\*

Most Active by Value			Least Active by Value		
Company	Close	Turnover (USD)*	Company	Close	Turnover (USD)*
Al Rajhi Banking & Investment Corporation SJSC	SAR 153.6	163,659,230.25	Finance House Pjsc	AED 1.98	0.54
Saudi Arabian Oil Co	SAR 43.3	163,507,427.92	Kuwait Reinsurance Company KSCP	KWf 400	1.32
Saudi Telecom Company SJSC	SAR 111.4	139,837,554.00	Al Ahleia Insurance Co SAKP	KWf 565	1.86
Saudi National Bank	SAR 69.3	131,010,543.18	Yiaco Medical Company KSCP	KWf 455	15.00
Al ELM Information Security Company CJSC	SAR 204.4	120,394,847.48	Independent Petroleum Group KSCP	KWf 594	39.19

Note: KWF=Kuwaiti Fils

\* Volume & Value as of: Previous Trading Day

For any queries please contact : KFH Capital Research Department

© KFH Capital Investments

Page 1

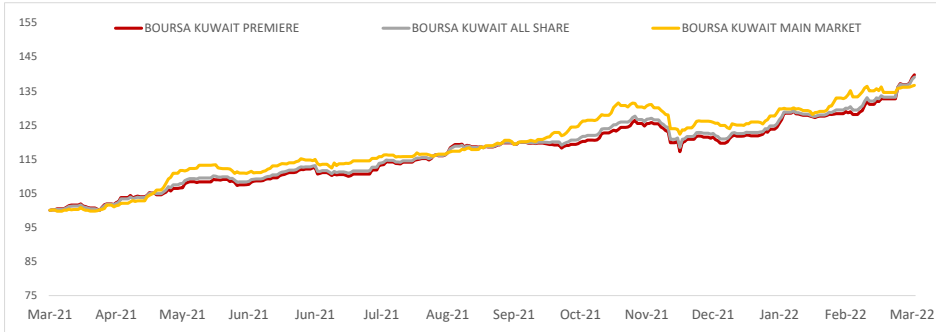
Email Id: IRD@KFHCAPITAL.COM.KW

Phone No: 22987000

Data Provided by Thomson Reuters



**PRICE PERFORMANCE**



**SECTOR PERFORMANCE SUMMARY**

KSE Sector	Close	1D % Chg	MTD%	YTD%	52W High	52W Low
Basic Materials Sector Index (PR) Index	1,187.14	▲ 1.01	▲ 4.91	▲ 15.84	1,213.17	985.65
Banks Sector Index (PR) Index	1,867.47	▲ 0.74	▲ 6.31	▲ 15.08	1,889.15	1,279.49
Insurance Sector Index (PR) Index	1,641.36	▲ 0.70	▲ 1.70	▲ 7.04	1,675.71	1,174.95
Financial Services Sector Index (PR) Index	1,625.06	▲ 0.61	▲ 3.07	▲ 14.17	1,637.63	975.43
Real Estate Sector Index (PR) Index	1,376.48	▲ 0.19	▲ 2.16	▲ 3.77	1,437.95	993.20
Utilities Sector Index (PR) Index	589.47	▼ -0.45	▲ 1.36	▼ -1.76	710.53	578.95
Telecommunications Sector Index (PR) Index	1,258.04	▼ -0.22	▲ 3.35	▲ 15.48	1,269.27	1,055.89
Industrials Sector Index (PR) Index	1,269.64	▼ -0.03	▲ 0.22	▲ 11.23	1,282.54	882.88
Technology Sector Index (PR) Index	726.77	■ 0.00	▲ 5.16	▲ 6.28	887.55	554.36
Consumer Staples Sector Index (Pr) Index	722.00	▲ 0.05	▼ -0.01	▼ -1.25	842.41	705.32

**Market Trading - by Volume\***

Most Active by Volume			Least Active by Volume		
Company	Close (Fils)	Volume (Shares)	Company	Close (Fils)	Volume (Shares)
GFH Financial Group BSC	101.00	39,458,459.00	Al Ahleia Insurance Co SAKP	565.00	1.00
Ahli United Bank BSC	308.00	21,805,580.00	Kuwait Reinsurance Company KSCP	400.00	1.00
United Real Estate Company SAKP	106.00	18,690,634.00	Yiaco Medical Company KSCP	455.00	10.00
Kuwait Projects Company Holding KSCP	201.00	18,536,807.00	Independent Petroleum Group KSCP	594.00	20.00
International Financial Advisors KPSC	114.00	12,610,558.00	United Projects for Aviation Services Co KSCP	290.00	50.00

\* Volume & Value as of: Previous Trading Day

**NEWS**

Markets in the Middle East fell on Wednesday, with the Abu Dhabi index losing more than 2% even as a U.S. ban on Russian oil imports sent crude towards \$130 a barrel.

Abu Dhabi's main index .FTFADGI fell 2.2% in its biggest daily percentage loss since Dec. 20.

"While the strong oil prices provide some support, it raises concerns that it could erode demand," Daniel Takeddine, CEO MENA at BDSwiss, said on the Abu Dhabi index fall.

Abu Dhabi National Energy Company TAQA.AD said it would buy energy generation assets in the UAE to expand its clean energy development, sending its shares 2.4% higher.

Saudi Arabia's benchmark share index .TASI ended down 0.9%, with oil giant Saudi Aramco 2222.SE closing 2.9% lower.

Dubai's main stock index .DFMGI reversed initial gains to end down 0.8%, its fourth consecutive session of losses.

Financial stocks weighed on sentiment, with Emirates NBD Bank ENBD.DU down 2.7%.

The Qatari index .QSI closed 0.4% lower.

**KSE TOP GAINERS**

Company	Close (Fils)	%Chng
United Real Estate Company SAKP	106.00	8.16
Al-Enmaa Real Estate Company KSCP	71.30	6.58
Boubyan Bank KSCP	950.00	6.50
Ajwan Gulf Real Estate Company KSCP	26.70	6.37
Mashaer Holding Co KSCP	66.90	5.19

**KSE TOP LOSERS**

Company	Close (Fils)	%Chng
Gulf Investment House KSCP	310.00	-4.02
Kuwait Portland Cement Co KPSC	1090.00	-3.37
Gulf Franchising Holding Co KSCP	118.00	-3.28
Asiya Capital Investments Company KSCP	60.00	-3.07
Hayat Communications Co KSCP	102.00	-2.86

**Market Trading - by Value\***

Most Active by Value			Least Active by Value		
Company	Close (Fils)	Turnover (KWD Mn)	Company	Close (Fils)	Turnover (KWD)
National Bank of Kuwait SAKP	1141.00	11.66	Kuwait Reinsurance Company KSCP	400.00	400.00
Kuwait Finance House KSCP	1000.00	10.17	Al Ahleia Insurance Co SAKP	565.00	565.00
Ahli United Bank BSC	308.00	6.77	Yiaco Medical Company KSCP	455.00	4,550.00
Gfh Financial Group Bsc	101.00	4.02	Independent Petroleum Group KSCP	594.00	11,880.00
Kuwait Projects Company Holding KSCP	201.00	3.76	United Projects for Aviation Services Co KSCP	290.00	14,500.00

\* Volume & Value as of: Previous Trading Day

## إخلاء مسؤولية

إن المعلومات الواردة في هذا التقرير مستمدة من مصادر يعتقد أنها دقيقة وموثوقة. لم يتم التحقق بصفة مستقلة من قبل شركة بيتك كابيتال للإستثمار عن أي من المعلومات الواردة في هذا التقرير. وتبعا لذلك، فإن أي من شركة بيتك كابيتال للإستثمار أو ممثلها أو موظفيها أو مسؤوليها لا يضمنون أو يدعون موثوقية أو اكتمال أو دقة هذه المعلومات. ولا ينبغي لهذه المعلومات أن تفسر بأنها عرض، أو دعوة أو ترويج أو التماس للإكتتاب أو الشراء أو البيع أو الاحتفاظ لأي من المنتجات المالية المذكورة في هذا التقرير، كما أنها لا تشكل إطلاقاً المشورة أو التوصية للدخول في أي استثمارات أو صفقة من شأنها أن تشكل أساس لأي عقد أو التزام.

الأراء في هذا التقرير قد تم أعدادها من قبل شركة بيتك كابيتال للإستثمار لعملائها بناء على معلومات قد تم الحصول عليها من مصادر عامة يعتقد أنه يمكن الاعتماد عليها ولكن هذا الاعتقاد لا يضمن صحة المعلومات التي تم الاعتماد عليها لأعداد هذا التقرير. البحوث المنشورة في التقرير يمكن أن تأخذ بها شركة بيتك كابيتال للإستثمار عندما تقرر شراء أو بيع ملكية في الأسهم المذكورة في هذا التقرير. حيث تقوم شركة بيتك كابيتال للإستثمار بأجراء بحث تحليلي لنخبة مختارة من الشركات لتحديد الفرص القصيرة الأجل التي تتوافق أو تتعارض مع إستراتيجية شركة بيتك كابيتال للإستثمار بالشراء أو البيع على المدى الطويل. وبالإضافة إلى ذلك، فقد تقوم شركة بيتك كابيتال للإستثمار بالتداول أو الاتجار لحسابها الخاص، نتيجة اقتراحات المحللين على المدى القصير ويمكن لها أيضا الدخول في معاملات الأوراق المالية على نحو يتعارض مع هذا التقرير، كما أن البيع والشراء من وإلى العملاء يتم بناء على المعايير الأساسية التي تضعها شركة بيتك كابيتال للإستثمار.

وتشكل الأراء والتوقعات والتقييمات الواردة في هذا التقرير النتيجة الحالية التي توصل إليها معد التقرير اعتباراً من تاريخ هذا التقرير. وهي لا تعبر بالضرورة عن آراء شركة بيتك كابيتال للإستثمار وقابلة للتغيير دون سابق إنذار. وعلاوة على ذلك، ليس على شركة بيتك كابيتال للإستثمار أي التزام لتحديث أو تعديل أو تغيير هذا التقرير أو إبلاغ القارئ عن أي تغيير في التقرير، أو أي تغيير أو ثبوت عدم صحة في وقت لاحق لأي من الأراء أو التقديرات أو التوقعات أو التقييمات المبينة في هذا التقرير. إن المواضيع المالية التي نوقشت والنتائج التي تم استخلاصها في هذا التقرير قد لا تكون مناسبة لجميع المستثمرين، ويجب على المستثمرين اتخاذ القرارات الاستثمارية بأنفسهم و باستخدام مستشاريهم المستقلين لاتخاذ قرارات استثمارية تناسب أوضاعهم المالية الخاصة وأهدافهم الاستثمارية. الأداء في الماضي ليس بالضرورة مؤشراً على النتائج المستقبلية والمعلومات التاريخية في هذا التقرير عن الشركات والأسواق والأدوات المالية لا تضمن أدائها المستقبلي، وينصح المستثمرين باتخاذ مشورة الخبراء القانونيين والماليين قبل الدخول في أي صفقة مماثلة أو مستوحاة من مضمون هذا المنشور.

إن استخدام أي معلومات وردت في هذا التقرير واتخاذ أي قرارات استثمارية عليها تعتبر من مسؤولية القارئ ومن ضمن مخاطرته ولن تكون شركة بيتك كابيتال للإستثمار أو ممثلها أو موظفيها أو مسؤوليها مسؤولين عن أي قرارات استثمارية أو أضرار أو فرص فائتة أو خسائر ناتجة عن أو متعلقة باستخدام المعلومات أو البيانات أو التحليلات أو الأراء الواردة في هذا التقرير سواء بصورة مباشرة أو غير مباشرة.

هذا التقرير لا يسمح باستنساخه أو توزيعه ونشره من قبل أي شخص ولأي غرض دون الحصول على موافقة خطية مسبقة من شركة بيتك كابيتال للإستثمار. ويرجى ذكر المصدر في حالة نقل أي معلومة مقتطفة من التقرير. تحتفظ بملكية حقوق الطبع وكل حقوق الملكية الفكرية الأخرى، ولا يجوز لكم استخدام اسم شركتنا أو نسخ شعار الشركة بأي شكل أو أسلوب أو وسيلة بدون موافقة خطية مسبقة من شركتنا.

وهذه المعلومات مناحة للجميع على موقع الشركة بشبكة الإنترنت ([www.kfhcapital.com.kw](http://www.kfhcapital.com.kw)) ضمن قائمة البحوث والدراسات الإستشارية.

يخضع هذا التنصل القانوني لقوانين دولة الكويت. وتُقدّم كافة النزاعات الناشئة عن أو المتصلة بهذا التنصل والمحتويات المتعلقة بالأراء والمعلومات المدرجة في هذا الموقع الإلكتروني إلى القضاء الحصري التابع لمحاكم دولة الكويت بما لا يتعارض وأحكام الشريعة الإسلامية الغراء. ولا تتحمل شركة بيتك كابيتال للإستثمار أي مسؤولية في حالة استخدام محتويات هذا الموقع في بلدان أخرى تخضع لقوانينها الخاصة.

## Disclaimer

The information contained in this document has been derived from sources believed to be accurate and reliable. KFH Capital Investment Company (KFH Capital) has not independently verified any information contained in this document. Therefore, neither KFH Capital nor any of its employees, representatives or officials gives any representation or warranty of reliability, completeness or accuracy of such information. This information should not be construed as an offer, invitation, promotion or solicitation to subscribe, purchase, maintain or sell any of the financial products mentioned here, nor does it constitute investment advice or a recommendation to enter into any transaction that would form whatsoever the basis of any contract or commitment.

The opinions in this report were prepared by KFH Capital for its clients based on the information obtained from public sources that are believed to be reliable, but that belief is not a warranty on the reliability of the information based upon for preparing the report. The published research report may be considered by KFH Capital when it decides to buy or sell proprietary positions in the securities mentioned in this report. For selected companies, KFH Capital's equity research analysts may identify shorter-term opportunities that are consistent or inconsistent with KFH Capital's existing, longer term Buy or Sell strategy. In addition, KFH Capital may trade for its own account as a result of the short term trading suggestions of analysts and may also engage in securities transactions in a manner inconsistent with this research report and with respect to securities covered by this report. Moreover, KFH Capital will sell to or buy from customers based on its principal criteria.

Opinions, estimates or projections in this report constitute the current conclusion of the author as of the date of this report. They do not necessarily reflect the opinions of KFH Capital and are subject to change without notice. Moreover, KFH Capital has no obligation to update, modify or amend this report or to otherwise notify a reader thereof in the event that any matter stated herein, or any opinion, projection, forecast or estimate set forth herein, changes or subsequently becomes inaccurate. The financial discussion and conclusion discussed in this report may not be suitable for all investors and investors must make their own investment decisions using their own independent advisors as they believe necessary and based upon their specific financial situations and investment objectives. Past performance is not necessarily indicative of future results and historical information in this report about companies, markets and securities does not guarantee future performance and investors are advised to take expert legal and financial advice before entering into any transaction similar to or inspired by the contents of this publication.

The use of any information contained in this report and taking any of investment decisions is the responsibility of the reader and included as part of his risks. Accordingly, neither KFH Capital nor any of its employees, representatives or officials shall be responsible for any investment decisions, damages, opportunity losses, direct or indirect losses related to using of information, data, analysis or opinions contained in this report. This report may not be reproduced, distributed or published by any person for any purpose without KFH Capital's prior written consent. Please cite source when quoting.

KFH Capital shall retain ownership of the copyright and all other intellectual property rights. You shall not quote our name or reproduce our logo in any form or medium without KFH Capital's prior written consent. This information is made available on the company's website (<http://www.kfhcapital.com.kw>) under Investment Research.

This disclaimer is subject to laws of the State of Kuwait. All disputes arising out of or relating to this disclaimer, contents of the opinions or information contained in this website shall be submitted to courts of the State of Kuwait and in line with provisions of Islamic Shariah principals. KFH Capital shall not be held responsible for any liability in case of using the contents of this website in other countries and any use of the contents of this website shall be subject to the relevant laws of those countries