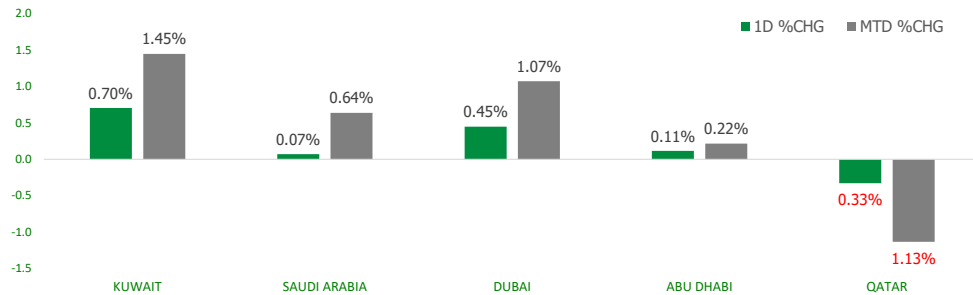


KFH Capital DAILY EQUITY MARKET UPDATE



Wednesday, January 8, 2025

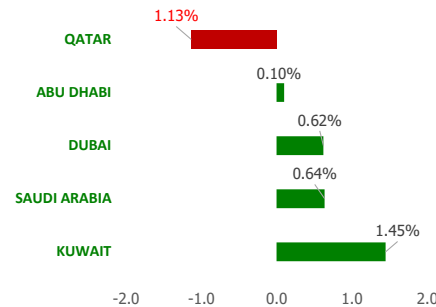
GCC INDICES - DAILY & MTD PERFORMANCE



GCC PERFORMANCE SNAPSHOT

Index	Close	52W High	52W Low	Market Cap (USD Mn)	Dividend Yield	PE Ratio
KUWAIT	7,952.23	8,219.10	7,409.61	379,776	3.43	16.50
SAUDI	12,113.29	12,883.29	11,318.1	720,596	3.32	20.47
DUBAI	5,213.93	5,233.74	3,946.40	58,473	4.49	10.49
ABU DHABI	9,439.27	9,858.04	8,709.10	200,712	2.08	16.67
QATAR	10,451.39	10,747.66	9,165.64	39,815	4.29	11.59

YTD PERFORMANCE - GCC INDICES



GCC TOP GAINERS

Company	Close	%Chng
Aram Group PJSC	AED 2.17	14.81
Osoul Investment Co KSCP	KWf 163	13.99
Hily Holding PJSC	AED 2.59	9.75
Saudi Reinsurance Company SJSC	SAR 63.9	9.23
Sure Global Tech Company SJSC	SAR 97	8.26

Note: KWf=Kuwaiti Fils

Commodities & FX Rates Vs USD

Name	Close	YTD%
WTI Crude	74.42	3.55
ICE Brent	77.25	3.23
GBP	1.247	-0.30
EURO	1.034	-0.14
JPY	158.02	0.53
KWD	0.308	0.05

GCC TOP LOSERS

Company	Close	%Chg
Amwaj International Company SJSC	SAR 46	-8.00
Amar Finance and Leasing Company KSCP	KWf 68.7	-5.37
Commercial Bank International PJSC	AED 0.729	-5.32
Ghida Al Sultan for Fast Food Company CJSC	SAR 46	-5.15
Al Khaleej Investment PJSC	AED 4.52	-4.84

Note: KWf=Kuwaiti Fils

Trading Parameters

Market Trading - by Volume*

Most Active by Volume			Least Active by Volume		
Company	Close	Volume*	Company	Close	Volume*
Eshraq Investments PJSC	AED 0.357	112,869,063	National Building and Marketing Company CJSC	SAR 198.6	2.00
Al Baha Investment and Development Company SJSC	SAR 0.43	99,896,438	Kuwait Foundry Co. (S.A.K)	KWf 654	7.00
Shuaa Capital (PSC)	AED 0.28	77,784,926	Sharjah Cement and Industrial Development CompanyPSC	AED 0.64	10.00
Drake & Scull International P J S C	AED 0.356	31,724,865	Meyar Co	SAR 75	14.00
Arzan Financial Group for Financing and Investment KSPC	KWf 281	26,441,985	Fujairah Building Industries PJSC	AED 3.47	27.00

Note: KWf=Kuwaiti Fils

* Volume & Value as of: Previous Trading Day

Market Trading - by Value*

Most Active by Value			Least Active by Value		
Company	Close	Turnover (USD)*	Company	Close	Turnover (USD)*
Saudi Arabian Oil Co	SAR 27.8	73,229,062	Sharjah Cement and Industrial Development CompanyPSC	AED 0.64	1.74
Al Rajhi Banking and Investment Corporation SJSC	SAR 96.9	62,299,610	Kuwait Foundry Co. (S.A.K)	KWf 654	14.87
Saudi Reinsurance Company SJSC	SAR 63.9	55,779,175	Commercial Bank International PJSC	AED 0.729	19.85
International Holding Company PJSC	AED 402.8	46,826,551	Fujairah Building Industries PJSC	AED 3.47	25.51
Alinma Bank SJSC	SAR 29.65	43,566,170	Umm Al Qaiwain General Investment Co PSC	AED 1.02	27.77

Note: KWf=Kuwaiti Fils

* Volume & Value as of: Previous Trading Day

For any queries please contact : KFH Capital Research Department

Email: research@kfcapital.com.kw

Phone No: 22987000

© KFH Capital Investments

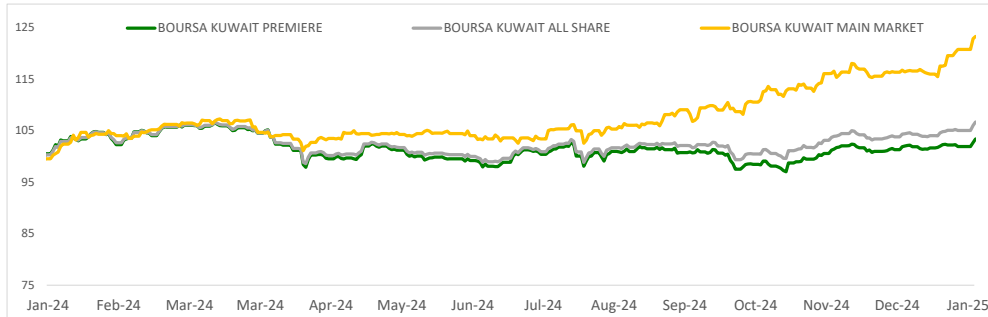
Data Provided by Refinitiv



KUWAIT UPDATE



PRICE PERFORMANCE



SECTOR PERFORMANCE SUMMARY

KSE Sector	Close	1D % Chg	MTD%	YTD%	52W High	52W Low
Technology Sector Index (PR) Index	1,047.60	▲ 2.86	▲ 0.70	▲ 0.70	2,167.95	545.62
Energy Sector Index (Pr) Index	1,202.56	▲ 1.80	▲ 1.13	▲ 1.13	1,246.00	954.53
Utilities Sector Index (PR) Index	397.37	▲ 1.34	■ 0.00	■ 0.00	476.32	373.68
Industrials Sector Index (PR) Index	735.57	▲ 0.96	▲ 1.65	▲ 1.65	1,085.77	668.01
Insurance Sector Index (PR) Index	2,188.95	▲ 0.95	▲ 6.51	▲ 6.51	2,596.14	1,857.40
Banks Sector Index (PR) Index	1,839.13	▲ 0.84	▲ 1.62	▲ 1.62	1,842.29	1,683.44
Real Estate Sector Index (PR) Index	1,378.69	▲ 0.28	▲ 1.89	▲ 1.89	1,419.35	1,209.56
Financial Services Sector Index (PR) Index	1,524.21	▲ 0.25	▲ 0.90	▲ 0.90	1,528.48	1,269.02
Telecommunications Sector Index (PR) Index	1,025.06	▲ 0.10	▲ 0.72	▲ 0.72	1,203.27	938.84
Basic Materials Sector Index (PR) Index	902.55	▲ 0.07	▼ -0.95	▼ -0.95	1,232.48	725.32

Market Trading - by Volume*

Most Active by Volume			Least Active by Volume		
Company	Close (Fils)	Volume (Shares)	Company	Close (Fils)	Volume (Shares)
Arzan Financial Group for Financing and Investment KSPC	KWf 281	26,441,985	Kuwait Foundry Co. (S.A.K)	KWf 654	7.00
Wethaq Takaful Insurance Co KSCP	KWf 57.4	15,189,524	Kuwait Reinsurance Company KSCP	KWf 374	100.00
Warba Bank KSCP	KWf 198	12,501,365	Tamdeen Real Estate Co KPSC	KWf 368	200.00
National Real Estate Company KPSC	KWf 79.8	12,104,522	Palms Agro Production Co KSCP	KWf 228	242.00
Aayan Leasing and Investment Company KSCP	KWf 163	11,098,749	Kuwait Portland Cement Co KPSC	KWf 810	324.00

* Volume & Value as of: Previous Trading Day

NEWS

Most Gulf stock markets ended higher on Tuesday as investors awaited a slate of U.S. economic data this week that will feed into Federal Reserve monetary policy. The week is filled with data releases particularly from the United States, which will be headlined by the December non-farm payrolls report on Friday. Minutes of the Fed's latest meeting due on Wednesday will also offer colour on their dot-plot predictions, while there will be plenty of live comment with several top policymakers. Fed decisions have a significant impact on the Gulf region's monetary policy as most of its currencies are pegged to the dollar.

Saudi Arabia's benchmark index .TASI closed 0.1% higher, helped by a 1.8% rise in Saudi Telecom Company (7010) and a 1.1% increase in the country's biggest lender Saudi National Bank (1180). Elsewhere, Saudi healthcare provider Almoosa Health Co (4018) climbed 15% to 146 riyals per share on its debut against an offer price of 127 riyals.

Dubai's main share index .DFMGI gained 0.5%, finishing at its highest in more than a decade, with sharia-compliant lender Dubai Islamic Bank climbing 3.1%. In Abu Dhabi, the index .FTFADGI inched 0.1% higher. The United Arab Emirates' non-oil private sector expanded at its fastest pace in nine months in December, driven by strong demand and increased business activity, a survey showed on Monday.

The Qatari index .QSI fell 0.3%, hit by a 0.7% fall in the Gulf's biggest lender, Qatar National Bank.

KSE TOP GAINERS

Company	Close (Fils)	%Chng
Osoul Investment Co KSCP	KWf 163	13.99
Gulf Franchising Holding Co KSCP	KWf 85	7.73
Al Madar Finance and Investment Co KSCP	KWf 118	5.36
Aqar Real Estate Investment Co KSCP	KWf 74.8	5.06
Aayan Leasing and Investment Company KSCP	KWf 163	4.49

KSE TOP LOSERS

Company	Close (Fils)	%Chng
Amar Finance and Leasing Company KSCP	KWf 68.7	-5.37
Hayat Communications Co KSCP	KWf 68.1	-4.76
Kuwait Hotels Co KPSC	KWf 166	-4.60
Gulf Investment House KPSC	KWf 623	-4.01
Kuwait and Gulf Link Transport Company KPSC	KWf 59.4	-2.14

Market Trading - by Value*

Most Active by Value			Least Active by Value		
Company	Close (Fils)	Turnover (KWD)	Company	Close (Fils)	Turnover (KWD)
Kuwait Finance House KSCP	KWf 754	7,509,654	Kuwait Foundry Co. (S.A.K)	KWf 654	4.58
Arzan Financial Group for Financing and Investment KSPC	KWf 281	7,312,267	Kuwait Reinsurance Company KSCP	KWf 374	37.40
National Bank of Kuwait SAKP	KWf 901	3,796,115	Palms Agro Production Co KSCP	KWf 228	55.20
Boubyan Bank KSCP	KWf 586	3,102,753	Tamdeen Real Estate Co KPSC	KWf 368	73.60
Gulf Bank KSCP	KWf 326	2,923,723	Kuwait Hotels Co KPSC	KWf 166	83.00

* Volume & Value as of: Previous Trading Day

For any queries please contact : KFH Capital Research Department

Email: research@kfcapital.com.kw

Phone No: 22987000

© KFH Capital Investments

Page 2

Data Provided by Refinitiv

Disclaimer



إخلاء مسؤولية

إن المعلومات الواردة في هذا التقرير مستمدة من مصادر يعتقد أنها دقيقة وموثوقة. لم يتم التحقق بصفة مستقلة من قبل شركة بيتك كابيتال للإستثمار عن أي من المعلومات الواردة في هذا التقرير. وتبعا لذلك، فإن أي من شركة بيتك كابيتال للإستثمار أو ممثليها أو موظفيها أو مسؤوليها لا يضمنون أو يدعون موثوقية أو اكتمال أو دقة هذه المعلومات. ولا ينبغي لهذه المعلومات أن تفسر بأنها عرض، أو دعوة أو ترويج أو التماس للإكتتاب أو الشراء أو البيع أو الاحتفاظ لأي من المنتجات المالية المذكورة في هذا التقرير، كما أنها لا تشكل إطلاقاً المشورة أو التوصية للدخول في أي استثمارات أو صفقة من شأنها أن تشكل أساس لأي عقد أو التزام.

الآراء في هذا التقرير قد تم إعدادها من قبل شركة بيتك كابيتال للإستثمار لعملائها بناء على معلومات قد تم الحصول عليها من مصادر عامة يعتقد أنه يمكن الاعتماد عليها ولكن هذا الاعتقاد لا يضمن صحة المعلومات التي تم الاعتماد عليها لأعداد هذا التقرير. البحوث المنشورة في التقرير يمكن أن تأخذ بها شركة بيتك كابيتال للإستثمار عندما تقرر شراء أو بيع ملكية في الأسهم المذكورة في هذا التقرير. حيث تقوم شركة بيتك كابيتال للإستثمار بأجراء بحث تحليلي لنخبة مختارة من الشركات لتحديد الفرص القصيرة الأجل التي تتوافق أو تتعارض مع إستراتيجية شركة بيتك كابيتال للإستثمار بالشراء أو البيع على المدى الطويل. وبالإضافة إلى ذلك، فقد تقوم شركة بيتك كابيتال للإستثمار بالتداول أو الانجار لحسابها الخاص، نتيجة اقتراحات المحللين على المدى القصير ويمكن لها أيضا الدخول في معاملات الأوراق المالية على نحو يتعارض مع هذا التقرير، كما أن البيع والشراء من وإلى العملاء يتم بناء على المعايير الأساسية التي تضعها شركة بيتك كابيتال للإستثمار .

وتشكل الآراء والتوقعات والتقديرية الواردة في هذا التقرير النتيجة الحالية التي توصل إليها معد التقرير اعتبارا من تاريخ هذا التقرير. وهي لا تعبر بالضرورة عن آراء شركة بيتك كابيتال للإستثمار وقابلة للتغيير دون سابق إنذار. وعلاوة على ذلك، ليس على شركة بيتك كابيتال للإستثمار أي التزام لتحديث أو تعديل أو تغيير هذا التقرير أو إبلاغ القارئ عن أي تغيير في التقرير، أو أي تغيير أو ثبوت عدم صحة في وقت لاحق لأي من الآراء أو التقديرات أو التوقعات أو التقييمات المبينة في هذا التقرير. إن المواضع المالية التي نوقشت والنتائج التي تم استخلاصها في هذا التقرير قد لا تكون مناسبة لجميع المستثمرين، ويجب على المستثمرين اتخاذ القرارات الاستثمارية بأنفسهم و باستخدام مستشاريهم المستقلين لاتخاذ قرارات استثمارية تناسب أوضاعهم المالية الخاصة وأهدافهم الاستثمارية. الأداء في الماضي ليس بالضرورة مؤشرا على النتائج المستقبلية والمعلومات التاريخية في هذا التقرير عن الشركات والأسواق والأدوات المالية لا تضمن أدائها المستقبلي، وينصح المستثمرين باتخاذ مشورة الخبراء القانونيين والماليين قبل الدخول في أي صفقة مماثلة أو مستوحاة من مضمون هذا المنشور.

إن استخدام أي معلومات وردت في هذا التقرير واتخاذ أي قرارات استثمارية عليها تعتبر من مسؤولية القارئ و من ضمن مخاطرته و لن تكون شركة بيتك كابيتال للإستثمار أو ممثليها أو موظفيها أو مسئولها مسؤولين عن أي قرارات استثمارية أو أضرار أو فرص فائتة أو خسائر ناتجة عن أو متعلقة باستخدام المعلومات أو البيانات أو التحليلات أو الآراء الواردة في هذا التقرير سواء بصورة مباشرة أو غير مباشرة.

هذا التقرير لا يسمح باستنساخه أو توزيعه ونشره من قبل أي شخص ولأي غرض دون الحصول على موافقة خطية مسبقة من شركة بيتك كابيتال للإستثمار. ويرجى ذكر المصدر في حالة نقل أي معلومة مقتطعة من التقرير. سنحتفظ بملكية حقوق الطبع وكل حقوق الملكية الفكرية الأخرى، ولا يجوز لكم استخدام اسم شركتنا أو نسخ شعار الشركة بأي شكل أو أسلوب أو وسيلة بدون موافقة خطية مسبقة من شركتنا.

وهذه المعلومات متاحة للجميع على موقع الشركة بشبكة الإنترنت (www.kfhcapital.com.kw) ضمن قائمة البحوث والدراسات الإستشارية.

يخضع هذا النص القانوني لقوانين دولة الكويت. وتُقدّم كافة النزاعات الناشئة عن أو المتصلة بهذا النص والمنتجات المتعلقة بالآراء و المعلومات المدرجة في هذا الموقع الإلكتروني إلى القضاء الحصري التابع لمحاكم دولة الكويت بما لا يتعارض وأحكام الشريعة الإسلامية الغراء. ولا تتحمل شركة بيتك كابيتال للإستثمار أي مسؤولية في حالة إستخدام محتويات هذا الموقع في بلدان أخرى تخضع لقوانينها الخاصة.

Disclaimer

The information contained in this document has been derived from sources believed to be accurate and reliable. KFH Capital Investment Company (KFH Capital) has not independently verified any information contained in this document. Therefore, neither KFH Capital nor any of its employees, representatives or officials gives any representation or warranty of reliability, completeness or accuracy of such information. This information should not be construed as an offer, invitation, promotion or solicitation to subscribe, purchase, maintain or sell any of the financial products mentioned here, nor does it constitute investment advice or a recommendation to enter into any transaction that would form whatsoever the basis of any contract or commitment.

The opinions in this report were prepared by KFH Capital for its clients based on the information obtained from public sources that are believed to be reliable, but that belief is not a warranty on the reliability of the information based upon for preparing the report. The published research report may be considered by KFH Capital when it decides to buy or sell proprietary positions in the securities mentioned in this report. For selected companies, KFH Capital's equity research analysts may identify shorter-term opportunities that are consistent or inconsistent with KFH Capital's existing, longer term Buy or Sell strategy. In addition, KFH Capital may trade for its own account as a result of the short term trading suggestions of analysts and may also engage in securities transactions in a manner inconsistent with this research report and with respect to securities covered by this report. Moreover, KFH Capital will sell to or buy from customers based on its principal criteria.

Opinions, estimates or projections in this report constitute the current conclusion of the author as of the date of this report. They do not necessarily reflect the opinions of KFH Capital and are subject to change without notice. Moreover, KFH Capital has no obligation to update, modify or amend this report or to otherwise notify a reader thereof in the event that any matter stated herein, or any opinion, projection, forecast or estimate set forth herein, changes or subsequently becomes inaccurate. The financial discussion and conclusion discussed in this report may not be suitable for all investors and investors must make their own investment decisions using their own independent advisors as they believe necessary and based upon their specific financial situations and investment objectives. Past performance is not necessarily indicative of future results and historical information in this report about companies, markets and securities does not guarantee future performance and investors are advised to take expert legal and financial advice before entering into any transaction similar to or inspired by the contents of this publication.

The use of any information contained in this report and taking any of investment decisions is the responsibility of the reader and included as part of his risks. Accordingly, neither KFH Capital nor any of its employees, representatives or officials shall be responsible for any investment decisions, damages, opportunity losses, direct or indirect losses related to using of information, data, analysis or opinions contained in this report. This report may not be reproduced, distributed or published by any person for any purpose without KFH Capital's prior written consent. Please cite source when quoting.

KFH Capital shall retain ownership of the copyright and all other intellectual property rights. You shall not quote our name or reproduce our logo in any form or medium without KFH Capital's prior written consent. This information is made available on the company's website (<http://www.kfhcapital.com.kw>) under Investment Research.

This disclaimer is subject to laws of the State of Kuwait. All disputes arising out of or relating to this disclaimer, contents of the opinions or information contained in this website shall be submitted to courts of the State of Kuwait and in line with provisions of Islamic Shariaa principals. KFH Capital shall not be held responsible for any liability in case of using the contents of this website in other countries and any use of the contents of this website shall be subject to the relevant laws of those countries