

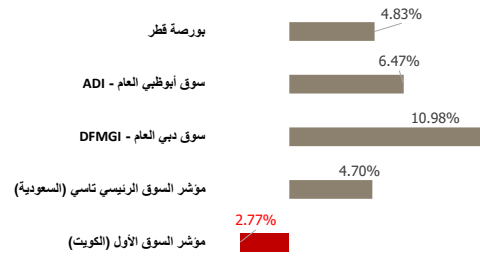
شركة بيتك كابيتال للاستثمار - تحديث سوق الأسهم اليومي

٢٤ فبراير ٢٠٢٦

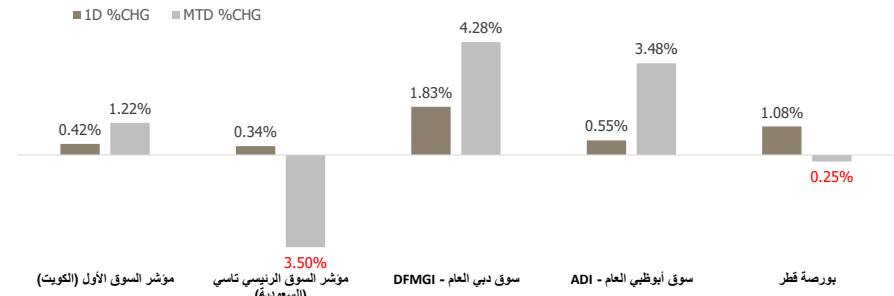
مصادر الطاقة و أسعار العملات (مقابل دولار أمريكي)

الاسم / النوع	السعر	بداية السنة (% YTD)
نפט خام (WTI Crude)	66.29	15.47
خام برنت (ICE Brent)	71.50	17.39
جنيه إسترليني (GBP)	1.349	0.12
يورو (EURO)	1.178	0.33
الين الياباني (JPY)	154.62	(1.30)
دينار كويتي (KWD)	0.305	(0.78)

الأداء منذ بداية العام (YTD %)



مؤشرات أسواق مجلس التعاون الخليجي (GCC) - الأداء منذ شهر حتى الآن - التغير % (MTD) و اليومي - التغير % (Daily)



مجلس التعاون الخليجي (GCC) - انخفاض (Top Losers)

الشركة	السعر	نسبة التغير (Chg %)
شركة منشآت للمشاريع العقارية ش.مرك مقفلة	KWf 203	-11.74
الشركة المتحدة للتأمين التعاوني	SAR 3.1	-9.88
مجموعة أرام	AED 2.32	-9.73
بي اتش ام كابيتال للخدمات المالية ش.مرك	AED 0.9	-8.07
شركة الباطين للطاقة و الاتصالات	SAR 61.25	-6.77

فلس كويتي=KWF

مجلس التعاون الخليجي (GCC) - ارتفاعا (Top Gainers)

الشركة	السعر	نسبة التغير (Chg %)
شركة مراكز التجارة العقارية	KWf 180	16.88
شركة الأنظمة الآلية (ش.مرك.ع)	KWf 115	14.20
شركة دار الثريا العقارية	KWf 170	14.09
دبي الإسلامية للتأمين وإعادة التأمين - أمان	AED 0.403	11.94
شركة ودام العذانية	QAR 1.78	9.88

فلس كويتي=KWF

مؤشرات الأسواق مجلس التعاون الخليجي (GCC Markets)

اسم المؤشرات	آخر قبيطة	ارتفاع 52 أسبوع	منخفض 52 أسبوع	القيمة السوقية (مليون دولار أمريكي)	العائد النقدي (Div Yield)	مضاعف الربحية (P/E)
مؤشر السوق الأول (الكويت)	9,235.19	9,756.75	7,937.49	144,498	3.35	18.06
مؤشر السوق الرئيسي تاسي (السعودية)	10,984.06	12,430.20	10,281.5	2,521,821	3.81	14.82
سوق دبي العام (DFMGI)	6,710.88	6,785.48	4,631.88	289,186	4.20	11.14
سوق أبوظبي العام (ADI)	10,639.44	10,755.36	8,771.73	805,515	2.85	14.10
بورصة قطر	11,282.24	11,743.00	9,553.58	165,179	4.34	12.12

إجماليات المؤشر / ملخص السوق

سوق التداول - القيمة المتداولة / قيمة*

الأقل نشاطا بواسطة القيمة المتداولة / قيمة			الأكثر نشاطا بواسطة القيمة المتداولة / قيمة		
الشركة	السعر	القيمة (بالدولار الأمريكي)	الشركة	السعر	القيمة (بالدولار الأمريكي)
الشركة الكويتية للمنتهات ش.مرك مقفلة	KWf 131	0.43	إعمار العقارية (ش.مرك.ع)	AED 17.05	149,178,677
الشركة الأهلية للتأمين	KWf 757	2.48	مصرف الراجحي	SAR 103.3	79,032,457
شركة عبادة الميدان لخدمات طب الفم والأسنان (ش.مرك.ع)	KWf 819	2.68	شركة الزيت العربية السعودية	SAR 25.98	61,094,070
شركة الفنادق الكويتية	KWf 229	3.75	شركة الرمز للفحارات	SAR 42.3	48,829,188
شركة السينما الكويتية الوطنية	KWf 1500	4.91	مصرف الإنماء	SAR 28.18	48,025,176

فلس كويتي=KWF

الحجم والقيمة: يوم التداول السابق*

سوق التداول - من حيث الحجم / الكمية*

الأقل نشاطا بواسطة حيث الحجم / الكمية			الأكثر نشاطا بواسطة حيث الحجم / الكمية		
الشركة	السعر	الكمية	الشركة	السعر	الكمية
شركة عبادة الميدان لخدمات طب الفم والأسنان (ش.مرك.ع)	KWf 819	1.00	أذنوك للغاز	AED 3.45	45,549,243
شركة إنماء الروابي	SAR 19.9	2.00	مجموعة تو بونت زبرو ش م ع	AED 2.06	44,935,998
الشركة الوطنية للبناء والتسويق	SAR 64.5	3.00	إعمار العقارية (ش.مرك.ع)	AED 17.05	32,471,473
شركة الفنادق الكويتية	KWf 229	5.00	شركة أمريكانا للمطاعم العالمية بي ال سي	AED 2.09	24,459,333
الشركة الوطنية للخدمات البترولية ش.مرك.م	KWf 1540	10.00	شركة بلدنا	QAR 1.219	22,677,843

فلس كويتي=KWF

الحجم والقيمة: يوم التداول السابق*



اهم الأخبار

تباينت المؤشرات الرئيسية لبورصة الكويت عند إغلاق تعاملات، اليوم الاثنين، وسط صعود لـ9 قطاعات.

ارتفع مؤشر السوق الأول والعام بنسبة 0.42% و 0.44% على التوالي، ونما "الرئيسي" بـ0.55%، بينما تراجع "الرئيسي 50" بنحو 0.16%، عن مستوى أمس الأحد.

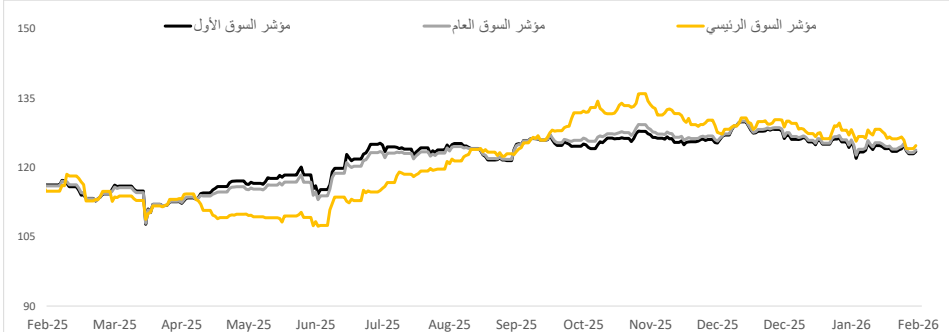
سجلت بورصة الكويت تداولات بقيمة 52.54 مليون دينار، وزعت على 151.93 مليون سهم، بتنفيذ 15.88 ألف صفقة.

وشهدت الجلسة ارتفاع 9 قطاعات في مقدمتها التكنولوجيا بـ5.71%، بينما تراجع 3 قطاعات على رأسها منافع بـ1.38% واستقر قطاع الرعاية الصحية.

وبالنسبة للأسهم، فقد ارتفع سعر 65 سهماً على رأسها "مراكز" بـ16.88%، بينما تراجع سعر 50 سهماً في مقدمتها "منشآت" بواقع 11.74%، واستقر سعر 14 سهماً.

وجاء سهم "مركز" في مقدمة نشاط الكميات بحجم بلغ 22.28 مليون سهم؛ فيما تصدر السيولة سهم "بيتك" بقيمة 7.99 مليون دينار.

مؤشرات بورصة الكويت



مؤشرات بورصة الكويت أداء - مؤشر القطاعات

مؤشر القطاعات	السعر	ليومي - التغير %	التغير % (MTD)	بداية السنة (YTD %)	ارتفاع 52 أسبوع	منخفض 52 أسبوع
مؤشر التكنولوجيا	807.52	▲ 5.71	▲ -0.89	▼ -15.27	▼ 2,051.55	763.87
مؤشر النفط والغاز	1,862.21	▲ 3.29	▲ 3.06	▲ 7.34	▲ 1,977.31	1,229.80
مؤشر السلع الاستهلاكية	2,363.05	▲ 2.05	▲ 6.34	▼ -0.85	▼ 2,546.53	2,116.95
مؤشر التأمين	1,851.05	▲ 1.25	▲ 0.53	▼ -4.97	▼ 2,135.99	1,717.19
مؤشر العقار	1,901.63	▲ 0.54	▼ -0.96	▼ -6.29	▼ 2,098.18	1,409.76
مؤشر الاتصالات	1,299.86	▲ 0.51	▲ 4.32	▲ 6.06	▲ 1,313.24	980.26
مؤشر البنوك	2,118.27	▲ 0.44	▲ 0.63	▼ -2.39	▼ 2,236.62	1,870.54
مؤشر الصناعة	732.65	▲ 0.14	▲ 0.31	▼ -3.30	▼ 785.74	671.35
مؤشر المواد الأساسية	734.29	▲ 0.12	▼ -9.54	▼ -11.92	▼ 1,074.19	729.00
مؤشر الرعاية الصحية	571.20	■ 0.00	▼ -3.16	▼ -3.34	▼ 658.85	418.15

بورصة الكويت (KSE) - انخفاض (Top Losers)

الشركة	السعر (فلس كويتي)	نسبة التغير (Chg %)
شركة منشآت للمشاريع العقارية ش.مرك مقفلة	KWf 203	-11.74
شركة برقان لحفر الآبار ش.مرك مقفلة	KWf 157	-5.99
شركة صكوك القابضة ش.مرك مقفلة	KWf 67	-5.50
شركة المشاريع المتحدة للخدمات الجوية	KWf 183	-4.69
شركة المعادن والصناعات التحويلية	KWf 105	-4.55

بورصة الكويت (KSE) - ارتفاعا (Top Gainers)

الشركة	السعر (فلس كويتي)	نسبة التغير (Chg %)
شركة مراكز التجارة العقارية	KWf 180	16.88
شركة الأنظمة الآلية (ش.مرك.ع)	KWf 115	14.20
شركة دار الثريا العقارية	KWf 170	14.09
الشركة الوطنية للخدمات البنوكية ش.مرك.م	KWf 1540	7.99
شركة المجموعة البنوكية المستقلة	KWf 714	7.37

سوق التداول - القيمة المتداولة / قيمة*

الأقل نشاطا بواسطة القيمة المتداولة / قيمة			الأكثر نشاطا بواسطة القيمة المتداولة / قيمة		
الشركة	السعر (فلس كويتي)	القيمة (د.ك)	الشركة	السعر (فلس كويتي)	القيمة (د.ك)
الشركة الكويتية للمنتهزات ش.مرك مقفلة	KWf 131	0.13	بيت التمويل الكويتي	KWf 809	7,985,788
الشركة الأهلية للتأمين	KWf 757	0.76	بنك الكويت الوطني	KWf 959	6,137,807
شركة عبادة الميدان لخدمات طب الفم والأسنان (ش.مرك.ع)	KWf 819	0.82	شركة مراكز التجارة العقارية	KWf 180	4,078,662
شركة الفنادق الكويتية	KWf 229	1.15	شركة الاتصالات المتنقلة - ش.مرك	KWf 544	2,520,850
شركة السينما الكويتية الوطنية	KWf 1500	1.50	شركة بورصة الكويت للأوراق المالية (ش.مرك) عامة	KWf 3132	1,697,069

* الحجم والقيمة: يوم التداول السابق

سوق التداول - من حيث الحجم / القيمة*

الأقل نشاطا بواسطة حيث الحجم / القيمة			الأكثر نشاطا بواسطة حيث الحجم / القيمة		
الشركة	السعر (فلس كويتي)	القيمة	الشركة	السعر (فلس كويتي)	القيمة
الشركة الأهلية للتأمين	KWf 757	1.00	شركة مراكز التجارة العقارية	KWf 180	22,281,683
شركة الفنادق الكويتية	KWf 229	5.00	بيت التمويل الكويتي	KWf 809	9,872,282
شركة المجموعة البنوكية المستقلة	KWf 714	10.00	شركة المنار للتمويل والإجارة	KWf 115	8,588,963
شركة الكوت للمشاريع الصناعية ش.مرك.م	KWf 752	352.00	شركة مشاريع الكويت القابضة	KWf 79.6	7,008,755
شركة المتدين العقارية	KWf 454	412.00	بنك الكويت الوطني	KWf 959	6,432,411

* الحجم والقيمة: يوم التداول السابق

Disclaimer



إخلاء مسؤولية

إن المعلومات الواردة في هذا التقرير مستمدة من مصادر يعتقد أنها دقيقة وموثوقة. لم يتم التحقق بصفة مستقلة من قبل شركة بيتك كابيتال للإستثمار عن أي من المعلومات الواردة في هذا التقرير. وتبعا لذلك، فإن أي من شركة بيتك كابيتال للإستثمار أو ممثليها أو موظفيها أو مسؤوليها لا يضمنون أو يدعون موثوقية أو اكتمال أو دقة هذه المعلومات. ولا ينبغي لهذه المعلومات أن تفسر بأنها عرض، أو دعوة أو ترويج أو التماس للإكتتاب أو الشراء أو البيع أو الاحتفاظ لأي من المنتجات المالية المذكورة في هذا التقرير، كما أنها لا تشكل اطلاقا المشورة أو التوصية للدخول في أي استثمارات أو صفقة من شأنها أن تشكل أساس لأي عقد أو التزام.

الأراء في هذا التقرير قد تم إعدادها من قبل شركة بيتك كابيتال للإستثمار لعملائها بناء على معلومات قد تم الحصول عليها من مصادر عامة يعتقد أنه يمكن الاعتماد عليها ولكن هذا الاعتقاد لا يضمن صحة المعلومات التي تم الاعتماد عليها لاعداد هذا التقرير. البحوث المنشورة في التقرير يمكن أن تأخذ بها شركة بيتك كابيتال للإستثمار عندما تقرر شراء أو بيع ملكية في الأسهم المذكورة في هذا التقرير. حيث تقوم شركة بيتك كابيتال للإستثمار بأجراء بحث تحليلي لخبية مختارة من الشركات لتحديد الفرص القصيرة الأجل التي تتوافق أو تتعارض مع إستراتيجية شركة بيتك كابيتال للإستثمار بالشراء أو البيع على المدى الطويل. وبالإضافة إلى ذلك، فقد تقوم شركة بيتك كابيتال للإستثمار بالتداول أو الاتجار لحسابها الخاص، نتيجة اقتراحات المحللين على المدى القصير ويمكن لها أيضا الدخول في معاملات الأوراق المالية على نحو يتعارض مع هذا التقرير، كما أن البيع والشراء من وإلى العملاء يتم بناء على المعايير الأساسية التي تضعها شركة بيتك كابيتال للإستثمار .

وتشكل الأراء والتوقعات والتقدير الواردة في هذا التقرير النتيجة الحالية التي توصل إليها معد التقرير اعتبارا من تاريخ هذا التقرير. وهي لا تعبر بالضرورة عن آراء شركة بيتك كابيتال للإستثمار وقابلة للتغيير دون سابق إنذار. وعلاوة على ذلك، ليس على شركة بيتك كابيتال للإستثمار أي التزام لتحديث أو تعديل أو تغيير هذا التقرير أو إبلاغ القارئ عن أي تغيير في التقرير، أو أي تغيير أو ثبوت عدم صحة في وقت لاحق لأي من الأراء أو التقديرات أو التوقعات أو التقييمات المبينة في هذا التقرير. إن المواضيع المالية التي نوقشت والنتائج التي تم استخلاصها في هذا التقرير قد لا تكون مناسبة لجميع المستثمرين، ويجب على المستثمرين اتخاذ القرارات الاستثمارية بأنفسهم وباستخدام مستشاريهم المستقلين لاتخاذ قرارات استثمارية تناسب أوضاعهم المالية الخاصة وأهدافهم الاستثمارية. الأداء في الماضي ليس بالضرورة مؤشرا على النتائج المستقبلية والمعلومات التاريخية في هذا التقرير عن الشركات والأسواق والأدوات المالية لا تضمن أدائها المستقبلي، وينصح المستثمرين باتخاذ مشورة الخبراء القانونيين والماليين قبل الدخول في أي صفقة مماثلة أو مستوحاة من مضمون هذا المنشور.

إن استخدام أي معلومات وردت في هذا التقرير واتخاذ أي قرارات استثمارية عليها تعتبر من مسؤولية القارئ ومن ضمن مخاطره و لن تكون شركة بيتك كابيتال للإستثمار أو ممثليها أو موظفيها أو مسؤوليها مسؤولين عن أي قرارات استثمارية أو أضرار أو فرص فائتة أو خسائر ناتجة عن أو متعلقة باستخدام المعلومات أو البيانات أو التحليلات أو الأراء الواردة في هذا التقرير سواء بصورة مباشرة أو غير مباشرة.

هذا التقرير لا يسمح باستنساخه أو توزيعه ونشره من قبل أي شخص ولاي غرض دون الحصول على موافقة خطية مسبقة من شركة بيتك كابيتال للإستثمار. ويرجى ذكر المصدر في حالة نقل أي معلومة مقتطفة من التقرير. سنحتفظ بملكية حقوق الطبع وكل حقوق الملكية الفكرية الأخرى. ولا يجوز لكم استخدام اسم شركتنا أو نسخ شعار الشركة بأي شكل أو أسلوب أو وسيلة بدون موافقة خطية مسبقة من شركتنا.

وهذه المعلومات متاحة للجميع على موقع الشركة بشبكة الإنترنت (www.kfhcapital.com.kw) ضمن قائمة البحوث والدراسات الإستشارية.

يخضع هذا النصل القانوني لقوانين دولة الكويت. وتُقدّم كافة النزاعات الناشئة عن أو المتصلة بهذا النصل والمحتويات المتعلقة بالأراء و المعلومات المدرجة في هذا الموقع الإلكتروني إلى القضاء الحصري التابع لمحاكم دولة الكويت بما لا يتعارض وأحكام الشريعة الإسلامية الفراء. ولا تتحمل شركة بيتك كابيتال للإستثمار أي مسؤولية في حالة استخدام محتويات هذا الموقع في بلدان أخرى تخضع لقوانينها الخاصة.

Disclaimer

The information contained in this document has been derived from sources believed to be accurate and reliable. KFH Capital Investment Company (KFH Capital) has not independently verified any information contained in this document. Therefore, neither KFH Capital nor any of its employees, representatives or officials gives any representation or warranty of reliability, completeness or accuracy of such information. This information should not be construed as an offer, invitation, promotion or solicitation to subscribe, purchase, maintain or sell any of the financial products mentioned here, nor does it constitute investment advice or a recommendation to enter into any transaction that would form whatsoever the basis of any contract or commitment.

The opinions in this report were prepared by KFH Capital for its clients based on the information obtained from public sources that are believed to be reliable, but that belief is not a warranty on the reliability of the information based upon for preparing the report. The published research report may be considered by KFH Capital when it decides to buy or sell proprietary positions in the securities mentioned in this report. For selected companies, KFH Capital's equity research analysts may identify shorter-term opportunities that are consistent or inconsistent with KFH Capital's existing, longer term Buy or Sell strategy. In addition, KFH Capital may trade for its own account as a result of the short term trading suggestions of analysts and may also engage in securities transactions in a manner inconsistent with this research report and with respect to securities covered by this report. Moreover, KFH Capital will sell to or buy from customers based on its principal criteria.

Opinions, estimates or projections in this report constitute the current conclusion of the author as of the date of this report. They do not necessarily reflect the opinions of KFH Capital and are subject to change without notice. Moreover, KFH Capital has no obligation to update, modify or amend this report or to otherwise notify a reader thereof in the event that any matter stated herein, or any opinion, projection, forecast or estimate set forth herein, changes or subsequently becomes inaccurate. The financial discussion and conclusion discussed in this report may not be suitable for all investors and investors must make their own investment decisions using their own independent advisors as they believe necessary and based upon their specific financial situations and investment objectives. Past performance is not necessarily indicative of future results and historical information in this report about companies, markets and securities does not guarantee future performance and investors are advised to take expert legal and financial advice before entering into any transaction similar to or inspired by the contents of this publication.

The use of any information contained in this report and taking any of investment decisions is the responsibility of the reader and included as part of his risks. Accordingly, neither KFH Capital nor any of its employees, representatives or officials shall be responsible for any investment decisions, damages, opportunity losses, direct or indirect losses related to using of information, data, analysis or opinions contained in this report. This report may not be reproduced, distributed or published by any person for any purpose without KFH Capital's prior written consent. Please cite source when quoting.

KFH Capital shall retain ownership of the copyright and all other intellectual property rights. You shall not quote our name or reproduce our logo in any form or medium without KFH Capital's prior written consent. This information is made available on the company's website (<http://www.kfhcapital.com.kw>) under Investment Research.

This disclaimer is subject to laws of the State of Kuwait. All disputes arising out of or relating to this disclaimer, contents of the opinions or information contained in this website shall be submitted to courts of the State of Kuwait and in line with provisions of Islamic Shariah principals. KFH Capital shall not be held responsible for any liability in case of using the contents of this website in other countries and any use of the contents of this website shall be subject to the relevant laws of those countries