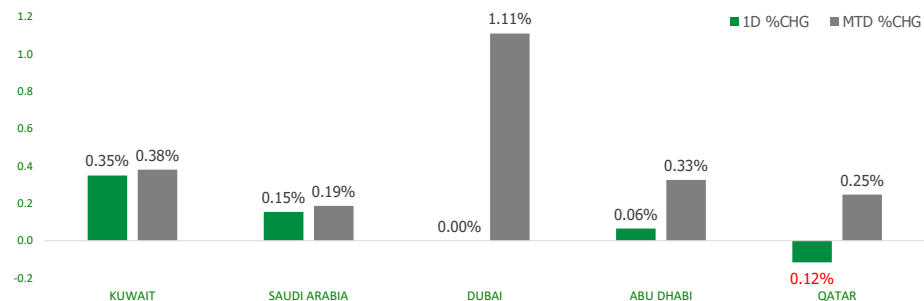


KFH Capital DAILY EQUITY MARKET UPDATE

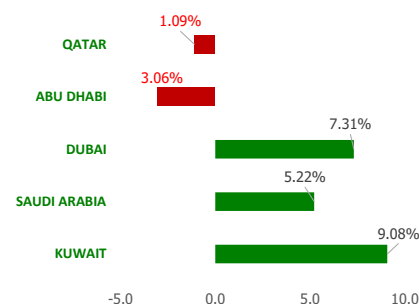


Monday, March 4, 2024

GCC INDICES - DAILY & MTD PERFORMANCE



YTD PERFORMANCE - GCC INDICES



Commodities & FX Rates Vs USD

Name	Close	YTD%
WTI Crude	79.81	0.12
ICE Brent	83.46	0.08
GBP	1.265	-0.01
EURO	1.084	-0.02
JPY	150.11	0.06
KWD	0.308	0.00

GCC PERFORMANCE SNAPSHOT

Index	Close	52W High	52W Low	Market Cap (USD Mn)	Dividend Yield	PE Ratio
KUWAIT	8,155.70	8,216.19	6,899.51	131825.67	3.05	17.61
SAUDI	12,555.20	12,668.91	9,932.88	2968122.10	2.90	21.96
DUBAI	4,356.61	4,361.80	3,273.13	168274.89	5.23	8.46
ABU DHABI	9,278.91	10,084.68	9,219.64	699087.68	2.14	17.16
QATAR	10,474.91	11,129.89	9,296.14	148027.66	4.49	12.40

GCC TOP GAINERS

Company	Close	%Chng
Gas Arabian Services Company SJSC	SAR 9.26	15.75
Al-Rajhi Company for Cooperative Insurance SJSC	SAR 93.1	9.92
Saudi Steel Pipes Company SJSC	SAR 54	9.87
Osoul Investment Co KSCP	KWf 105	8.14
Jahez International Company for Information Systems Technology SCJSC	SAR 38.45	7.70

GCC TOP LOSERS

Company	Close	%Chg
Kuwait Emirates Holding Company KSCP	KWf 43.2	-9.43
Wethaq Takaful Insurance Co KCSP	KWf 48.4	-9.36
Bena Steel Industries Company SCJSC	SAR 38.9	-7.16
Mobile Telecommunications Company Saudi Arabia SJSC	SAR 13.96	-6.31
Future Care Trading Co	SAR 10.9	-6.20

Note: KWF=Kuwaiti Fils

Note: KWF=Kuwaiti Fils

Trading Parameters

Market Trading - by Volume*

Most Active by Volume			Least Active by Volume		
Company	Close	Volume*	Company	Close	Volume*
Mobile Telecommunications Company Saudi Arabia SJSC	SAR 13.96	50,141,011	Ghida Alsultan for Fast Food Company CJSC	SAR 78.1	2.00
Commercial Real Estate Co KPSC	KWf 127	29,262,579	Enma Al-Rawabi Co	SAR 18	50.00
Tourism Enterprise Company SJSC	SAR 0.75	27,511,213	Gulf Investment House KSCP	KWf 383	80.00
Anaam International Holding Group Company SJSC	SAR 1.1	20,899,530	Edarat Communication and Information Technology Co	SAR 530	117.00
Batic Investments and Logistics Comapny SJSC	SAR 2.64	15,675,506	National Building and Marketing Company CJSC	SAR 254	119.00

Note: KWF=Kuwaiti Fils

* Volume & Value as of: Previous Trading Day

Market Trading - by Value*

Most Active by Value			Least Active by Value		
Company	Close	Turnover (USD)*	Company	Close	Turnover (USD)*
Mobile Telecommunications Company Saudi Arabia SJSC	SAR 13.96	189,857,169	Ghida Alsultan for Fast Food Company CJSC	SAR 78.1	35.39
Saudi Steel Pipes Company SJSC	SAR 54	63,629,385	Gulf Investment House KSCP	KWf 383	95.76
Al Rajhi Banking & Investment Corporation SJSC	SAR 87.7	58,046,937	Enma Al-Rawabi Co	SAR 18	240.11
Saudi Arabian Oil Co	SAR 31.55	47,317,888	Advanced Technology Co KSCP	KWf 457	304.42
AYYAN Investment Co SJSC	SAR 29.1	42,816,706	Dar Al Thuraya Real Estate Co KSCP	KWf 129	400.11

Note: KWF=Kuwaiti Fils

* Volume & Value as of: Previous Trading Day

For any queries please contact : KFh Capital Research Department

Email: research@kfcapital.com.kw

Phone No: 22987000

© KFh Capital Investments

Page 1

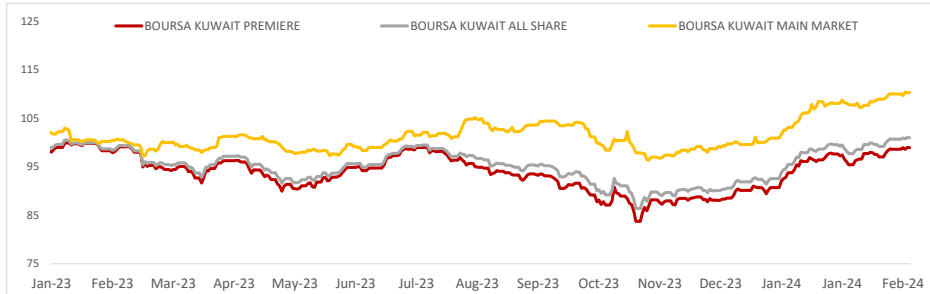
Data Provided by Refinitiv



KUWAIT UPDATE



PRICE PERFORMANCE



SECTOR PERFORMANCE SUMMARY

KSE Sector	Close	1D % Chg	MTD%	YTD%	52W High	52W Low
Energy Sector Index (Pr) Index	1,053.34	▲ 1.85	▲ 1.85	▲ 10.99	1,099.93	893.57
Real Estate Sector Index (PR) Index	1,285.19	▲ 0.44	▲ 0.44	▲ 5.96	1,285.19	1,071.67
Telecommunications Sector Index (PR) Index	1,122.04	▲ 0.43	▲ 0.43	▲ 1.53	1,203.27	1,011.29
Technology Sector Index (PR) Index	2,037.00	▲ 0.36	▲ 0.36	▲ 252.20	2,167.95	524.53
Insurance Sector Index (PR) Index	2,521.46	▲ 0.02	▲ 0.02	▲ 9.97	2,548.28	1,593.41
Utilities Sector Index (PR) Index	447.37	■ 0.00	■ 0.00	▼ -1.73	547.37	428.95
Industrials Sector Index (PR) Index	1,014.84	▼ -0.04	▼ -0.04	▲ 11.78	1,042.60	853.70
Banks Sector Index (PR) Index	1,809.22	▼ -0.05	▼ -0.05	▲ 9.82	1,826.91	1,528.91
Consumer Discretionary Sector Index (Pr) Index	1,664.42	▼ -0.14	▼ -0.14	▲ 3.77	1,760.56	1,403.74
Basic Materials Sector Index (PR) Index	778.08	▼ -0.26	▼ -0.26	▲ 4.31	980.02	732.44

Market Trading - by Volume*

Most Active by Volume

Company	Close (Fils)	Volume (Shares)
Commercial Real Estate Co KPSC	KWf 127	29,262,579
Kuwait International Bank KSCP	KWf 167	11,515,146
Kuwait Projects Company Holding KSCP	KWf 123	10,045,486
Kuwait Finance House KSCP	KWf 810	8,485,393
Sokouk Holding Co KSCP	KWf 54.6	7,242,208

Least Active by Volume

Company	Close (Fils)	Volume (Shares)
Gulf Investment House KSCP	KWf 383	80.00
Advanced Technology Co KSCP	KWf 457	205.00
National Petroleum Services Company KSCP	KWf 777	250.00
Kuwait Foundry Co. (S.A.K)	KWf 570	850.00
Dar Al Thuraya Real Estate Co KSCP	KWf 129	1001.00

* Volume & Value as of: Previous Trading Day

NEWS

The Saudi Arabian stock market ended lower on Sunday ahead of an OPEC+ decision on supply agreements for the second quarter.

OPEC+ will consider extending voluntary oil output cuts into the second quarter, Reuters reported last week citing three OPEC+ sources, to provide additional support for the market, and could keep them in place until the end of the year, according to two of them.

Saudi Arabia's benchmark index .TASI dropped 0.6%, hit by a 1.5% fall in Al Rajhi Bank and a 1.2% decline in the biggest lender, Saudi National Bank 1180.SE.

Among other losers, telecoms firm Zain Saudi 7030.SE slid 6.3%, despite reporting a rise in annual profit.

However, Avalon Pharma 4016.SE advanced 7.6%, rising for a fourth-consecutive session since its debut.

The Qatari benchmark .QSI eased 0.1%.

KSE TOP GAINERS

Company	Close (Fils)	%Chng
Osoul Investment Co KSCP	KWf 105	8.14
Kuwait Business Town Real Estate Co KPSC	KWf 74.9	6.54
Al Argan International Real Estate Company KSCP	KWf 116	6.42
Commercial Real Estate Co KPSC	KWf 127	5.83
Al-Enmaa Real Estate Company KSCP	KWf 62	5.62

KSE TOP LOSERS

Company	Close (Fils)	%Chng
Kuwait Emirates Holding Company KSCP	KWf 43.2	-9.43
Wethaq Takaful Insurance Co KCSP	KWf 48.4	-9.36
Energy House Holding Company KSCP	KWf 169	-6.11
Sultan Center Food Products Company K.S.C.(Public)	KWf 103	-5.50
Advanced Technology Co KSCP	KWf 457	-4.99

Market Trading - by Value*

Most Active by Value

Company	Close (Fils)	Turnover (KWD)
Kuwait Finance House KSCP	KWf 810	6,881,399
Commercial Real Estate Co KPSC	KWf 127	3,623,293
Kuwait International Bank KSCP	KWf 167	1,914,854
Agility Public Warehousing Company KSCP	KWf 604	1,914,560
Gulf Bank KSCP	KWf 298	1,634,993

Least Active by Value

Company	Close (Fils)	Turnover (KWD)
Gulf Investment House KSCP	KWf 383	29.47
Advanced Technology Co KSCP	KWf 457	93.69
Dar Al Thuraya Real Estate Co KSCP	KWf 129	123.13
National Petroleum Services Company KSCP	KWf 777	194.25
Al Madar Finance and Investment Co KSCP	KWf 88.9	440.72

* Volume & Value as of: Previous Trading Day

For any queries please contact : KFH Capital Research Department

Email: research@kfcapital.com.kw

Phone No: 22987000

© KFH Capital Investments

Page 2

Data Provided by Refinitiv

Disclaimer



إخلاء مسؤولية

إن المعلومات الواردة في هذا التقرير مستمدة من مصادر يعتقد أنها دقيقة وموثوقة. لم يتم التحقق بصفة مستقلة من قبل شركة بيتك كابيتال للإستثمار عن أي من المعلومات الواردة في هذا التقرير. وتبعاً لذلك، فإن أي من شركة بيتك كابيتال للإستثمار أو ممثليها أو موظفيها أو مسؤوليها لا يضمنون أو يدعون موثوقية أو اكتمال أو دقة هذه المعلومات. ولا ينبغي لهذه المعلومات أن تفسر بأنها عرض، أو دعوة أو ترويج أو التماس للإكتتاب أو الشراء أو البيع أو الاحتفاظ لأي من المنتجات المالية المذكورة في هذا التقرير، كما أنها لا تشكل إطلاقاً المشورة أو التوصية للدخول في أي استثمارات أو صفقة من شأنها أن تشكل أساس لأي عقد أو إلتزام.

الأراء في هذا التقرير قد تم أعدادها من قبل شركة بيتك كابيتال للإستثمار لعملائها بناء على معلومات قد تم الحصول عليها من مصادر عامة يعتقد أنه يمكن الاعتماد عليها ولكن هذا الاعتقاد لا يضمن صحة المعلومات التي تم الاعتماد عليها لأعداد هذا التقرير. البحوث المنشورة في التقرير يمكن أن تأخذ بها شركة بيتك كابيتال للإستثمار عندما تقرر شراء أو بيع ملكية في الأسهم المذكورة في هذا التقرير. حيث تقوم شركة بيتك كابيتال للإستثمار بأجراء بحث تحليلي لنخبة مختارة من الشركات لتحديد الفرص القصيرة الأجل التي تتوافق أو تتعارض مع إستراتيجية شركة بيتك كابيتال للإستثمار بالشراء أو البيع على المدى الطويل. وبالإضافة إلى ذلك، فقد تقوم شركة بيتك كابيتال للإستثمار بالتداول أو الاتجار لحسابها الخاص، نتيجة اقتراحات المحللين على المدى القصير ويمكن لها أيضاً الدخول في معاملات الأوراق المالية على نحو يتعارض مع هذا التقرير، كما أن البيع والشراء من وإلى العملاء يتم بناء على المعايير الأساسية التي تضعها شركة بيتك كابيتال للإستثمار.

وتشكل الأراء والتوقعات والتقديرية الواردة في هذا التقرير النتيجة الحالية التي توصل إليها معد التقرير اعتباراً من تاريخ هذا التقرير. وهي لا تعبر بالضرورة عن آراء شركة بيتك كابيتال للإستثمار وقابلة للتغيير دون سابق إنذار. وعلاوة على ذلك، ليس على شركة بيتك كابيتال للإستثمار أي التزام لتحديث أو تعديل أو تغيير هذا التقرير أو إبلاغ القارئ عن أي تغيير في التقرير، أو أي تغيير أو ثبوت عدم صحة في وقت لاحق لأي من الأراء أو التقديرات أو التوقعات أو التقييمات المبينة في هذا التقرير. إن المواضع المالية التي نوقشت والنتائج التي تم استخلاصها في هذا التقرير قد لا تكون مناسبة لجميع المستثمرين، ويجب على المستثمرين اتخاذ القرارات الاستثمارية بأنفسهم و باستخدام مستشاريهم المستقلين لاتخاذ قرارات استثمارية تناسب أوضاعهم المالية الخاصة وأهدافهم الاستثمارية. الأداء في الماضي ليس بالضرورة مؤشراً على النتائج المستقبلية والمعلومات التاريخية في هذا التقرير عن الشركات والأسواق والأدوات المالية لا تضمن أدائها المستقبلي، وينصح المستثمرين باتخاذ مشورة الخبراء القانونيين والماليين قبل الدخول في أي صفقة مماثلة أو مستوحاة من مضمون هذا المنشور.

إن استخدام أي معلومات وردت في هذا التقرير واتخاذ أي قرارات استثمارية عليها تعتبر من مسؤولية القارئ و من ضمن مخاطرته و لن تكون شركة بيتك كابيتال للإستثمار أو ممثليها أو موظفيها أو مسؤوليها مسؤولين عن أي قرارات استثمارية أو أضرار أو فرص فائتة أو خسائر ناتجة عن أو متعلقة باستخدام المعلومات أو البيانات أو التحليلات أو الأراء الواردة في هذا التقرير سواء بصورة مباشرة أو غير مباشرة.

هذا التقرير لا يسمح باستنساخه أو توزيعه ونشره من قبل أي شخص ولاي عرض دون الحصول على موافقة خطية مسبقة من شركة بيتك كابيتال للإستثمار. ويرجى ذكر المصدر في حالة نقل أي معلومة مقتطفة من التقرير. سنحتفظ بملكية حقوق الطبع وكل حقوق الملكية الفكرية الأخرى. ولا يجوز لكم استخدام اسم شركتنا أو نسخ شعار الشركة بأي شكل أو أسلوب أو وسيلة بدون موافقة خطية مسبقة من شركتنا.

وهذه المعلومات متاحة للجميع على موقع الشركة بشبكة الإنترنت (www.kfhcapital.com.kw) ضمن قائمة البحوث والدراسات الإستشارية.

يخضع هذا النصل القانوني لقوانين دولة الكويت. وتُقدّم كافة النزاعات الناشئة عن أو المتصلة بهذا النصل والمحتويات المتعلقة بالأراء و المعلومات المدرجة في هذا الموقع الإلكتروني إلى القضاء الحصري التابع لمحاكم دولة الكويت بما لا يتعارض وأحكام الشريعة الإسلامية الغراء. ولا تتحمل شركة بيتك كابيتال للاستثمار أي مسؤولية في حالة إستخدام محتويات هذا الموقع في بلدان أخرى تخضع لقوانينها الخاصة.

Disclaimer

The information contained in this document has been derived from sources believed to be accurate and reliable. KFH Capital Investment Company (KFH Capital) has not independently verified any information contained in this document. Therefore, neither KFH Capital nor any of its employees, representatives or officials gives any representation or warranty of reliability, completeness or accuracy of such information. This information should not be construed as an offer, invitation, promotion or solicitation to subscribe, purchase, maintain or sell any of the financial products mentioned here, nor does it constitute investment advice or a recommendation to enter into any transaction that would form whatsoever the basis of any contract or commitment.

The opinions in this report were prepared by KFH Capital for its clients based on the information obtained from public sources that are believed to be reliable, but that belief is not a warranty on the reliability of the information based upon for preparing the report. The published research report may be considered by KFH Capital when it decides to buy or sell proprietary positions in the securities mentioned in this report. For selected companies, KFH Capital's equity research analysts may identify shorter-term opportunities that are consistent or inconsistent with KFH Capital's existing, longer term Buy or Sell strategy. In addition, KFH Capital may trade for its own account as a result of the short term trading suggestions of analysts and may also engage in securities transactions in a manner inconsistent with this research report and with respect to securities covered by this report. Moreover, KFH Capital will sell to or buy from customers based on its principal criteria.

Opinions, estimates or projections in this report constitute the current conclusion of the author as of the date of this report. They do not necessarily reflect the opinions of KFH Capital and are subject to change without notice. Moreover, KFH Capital has no obligation to update, modify or amend this report or to otherwise notify a reader thereof in the event that any matter stated herein, or any opinion, projection, forecast or estimate set forth herein, changes or subsequently becomes inaccurate. The financial discussion and conclusion discussed in this report may not be suitable for all investors and investors must make their own investment decisions using their own independent advisors as they believe necessary and based upon their specific financial situations and investment objectives. Past performance is not necessarily indicative of future results and historical information in this report about companies, markets and securities does not guarantee future performance and investors are advised to take expert legal and financial advice before entering into any transaction similar to or inspired by the contents of this publication.

The use of any information contained in this report and taking any of investment decisions is the responsibility of the reader and included as part of his risks. Accordingly, neither KFH Capital nor any of its employees, representatives or officials shall be responsible for any investment decisions, damages, opportunity losses, direct or indirect losses related to using of information, data, analysis or opinions contained in this report. This report may not be reproduced, distributed or published by any person for any purpose without KFH Capital's prior written consent. Please cite source when quoting.

KFH Capital shall retain ownership of the copyright and all other intellectual property rights. You shall not quote our name or reproduce our logo in any form or medium without KFH Capital's prior written consent. This information is made available on the company's website (<http://www.kfhcapital.com.kw>) under Investment Research.

This disclaimer is subject to laws of the State of Kuwait. All disputes arising out of or relating to this disclaimer, contents of the opinions or information contained in this website shall be submitted to courts of the State of Kuwait and in line with provisions of Islamic Shariaa principals. KFH Capital shall not be held responsible for any liability in case of using the contents of this website in other countries and any use of the contents of this website shall be subject to the relevant laws of those countries