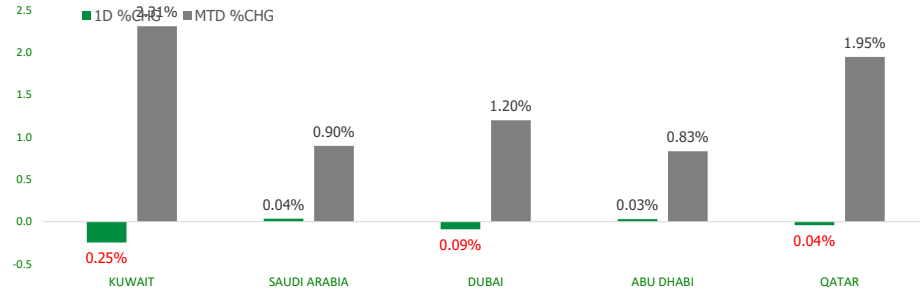


KFH Capital DAILY EQUITY MARKET UPDATE



Thursday, July 11, 2024

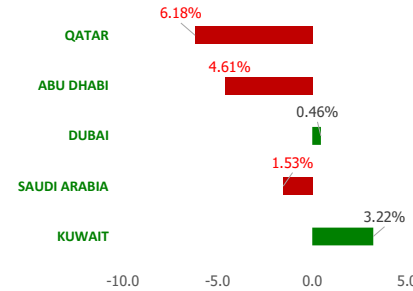
GCC INDICES - DAILY & MTD PERFORMANCE



GCC PERFORMANCE SNAPSHOT

Index	Close	52W High	52W Low	Market Cap (USD Mn)	Dividend Yield	PE Ratio
KUWAIT	7,717.82	8,219.10	6,899.51	115622.96	3.43	16.63
SAUDI	11,784.09	12,883.29	10,262.4	2701386.67	3.27	24.25
DUBAI	4,080.22	4,405.74	3,729.62	165221.09	5.90	8.36
ABU DHABI	9,138.45	10,051.61	8,709.10	693169.20	2.10	16.43
QATAR	10,161.60	11,129.89	9,165.64	140481.75	4.66	11.52

YTD PERFORMANCE - GCC INDICES



GCC TOP GAINERS

Company	Close	%Chng
Dubai Refreshment Pjsc	AED 20.7	15.00
Al Baha Investment and Development Company SJSC	SAR 0.13	8.33
Al Salam Bank Sudan PLC	AED 0.9	8.17
Mena Real Estate Co KSCP	KWf 83.7	7.31
Islamic Arab Insurance Co PJSC	AED 0.383	6.69

Note: KWf=Kuwaiti Fils

Commodities & FX Rates Vs USD

Name	Close	YTD%
WTI Crude	82.41	15.53
ICE Brent	85.45	10.86
GBP	1.285	0.91
EURO	1.083	-1.87
JPY	161.67	14.61
KWD	0.306	-0.39

GCC TOP LOSERS

Company	Close	%Chg
Saudi Top for Trading Company SCJSC	SAR 6.49	-9.74
Kuwait National Cinema Company KPSC	KWf 1224	-9.60
Orascom Construction PLC	USD 5.4	-6.41
Tamdeen Investment Co KSCP	KWf 535	-6.14
Ras Al Khaimah for White Cement and Construction Materials Co PSC	AED 1.08	-6.09

Note: KWf=Kuwaiti Fils

Trading Parameters

Market Trading - by Volume*

Most Active by Volume

Company	Close	Volume*
Ras Al Khaimah for White Cement and Construction Materials Co PSC	AED 1.08	125,050,832
Eshraq Investments PJSC	AED 0.316	42,358,731
ADNOC Gas PLC	AED 2.99	33,843,434
Future Kid Entertainment and Real Estate Company KSCP	KWf 124	20,324,756
Multiply Group PJSC	AED 2.07	19,845,491

Least Active by Volume

Company	Close	Volume*
Banan Real Estate Company SJSC	SAR 5.6	2.00
Amwaj International Co	SAR 41.5	3.00
Natural Gas Distribution Company CJSC	SAR 45.95	4.00
Arabian Food & Dairy Factories Company	SAR 79	5.00
Saudi Parts Center Company SJSC	SAR 58.8	15.00

Note: KWf=Kuwaiti Fils

* Volume & Value as of: Previous Trading Day

For any queries please contact : KFH Capital Research Department

Email: research@kfcapital.com.kw

Phone No: 22987000

© KFH Capital Investments

Market Trading - by Value*

Most Active by Value

Company	Close	Turnover (USD)*
Saudi Arabian Oil Co	SAR 28.1	136,269,506
Etihad Atheeb Telecommunication Company SJSC	SAR 94	53,796,777
International Holding Company PJSC	AED 412.9	50,689,665
Ras Al Khaimah for White Cement and Construction Materials Co PSC	AED 1.08	39,159,257
Al Rajhi Banking & Investment Corporation SJSC	SAR 80.5	37,154,708

Note: KWf=Kuwaiti Fils

Least Active by Value

Company	Close	Turnover (USD)*
National Cleaning Co (KSCP)	KWf 46.7	0.30
Banan Real Estate Company SJSC	SAR 5.6	2.99
Warba Capital Holding Co KSC	KWf 154	15.10
Amwaj International Co	SAR 41.5	33.46
Natural Gas Distribution Company CJSC	SAR 45.95	48.92

* Volume & Value as of: Previous Trading Day

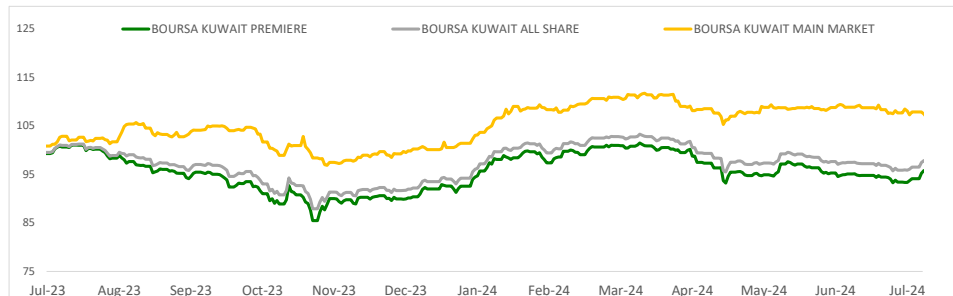
Data Provided by Refinitiv



KUWAIT UPDATE



PRICE PERFORMANCE



SECTOR PERFORMANCE SUMMARY

KSE Sector	Close	1D % Chg	MTD%	YTD%	52W High	52W Low
Consumer Staples Sector Index (Pr) Index	894.96	▲ 1.20	▲ 8.56	▲ 35.89	940.16	562.38
Real Estate Sector Index (PR) Index	1,357.34	▲ 0.78	▲ 4.77	▲ 11.91	1,360.79	1,129.11
Industrials Sector Index (PR) Index	795.00	▲ 0.62	▲ 2.90	▼ -12.44	1,085.77	734.57
Basic Materials Sector Index (PR) Index	751.86	▲ 0.04	▼ -0.48	▲ 0.79	920.70	732.44
Technology Sector Index (PR) Index	1,673.25	▲ 0.00	▲ 5.50	▲ 189.31	2,167.95	524.53
Health Care Sector Index (PR) Index	435.79	▼ -0.19	▼ -1.32	▼ -9.62	488.02	260.81
Financial Services Sector Index (PR) Index	1,340.70	▼ -0.35	▲ 2.24	▲ 10.60	1,399.56	1,139.02
Banks Sector Index (PR) Index	1,745.61	▼ -0.39	▲ 1.96	▲ 5.96	1,819.41	1,528.91
Utilities Sector Index (PR) Index	434.21	▼ -0.60	▲ 3.13	▼ -4.62	534.21	384.21
Insurance Sector Index (PR) Index	2,231.97	▼ -0.74	▼ -11.42	▼ -2.65	2,596.14	2,095.51

Market Trading - by Volume*

Most Active by Volume			Least Active by Volume		
Company	Close (Fils)	Volume (Shares)	Company	Close (Fils)	Volume (Shares)
Future Kid Entertainment and Real Estate Company KSCP	KWf 124	20,324,756	National Cleaning Co (KSCP)	KWf 46.7	2.00
GFH Financial Group BSC	KWf 92	14,359,826	Kuwait National Cinema Company KPSC	KWf 1224	15.00
Gulf Bank KSCP	KWf 278	10,390,503	Gulf Insurance Group KSCP	KWf 1500	30.00
Bayan Investment Holding Co KSCP	KWf 59.4	10,010,965	Kuwait Reinsurance Company KSCP	KWf 366	104.00
Kuwait International Bank KSCP	KWf 188	8,799,107	Kuwait Hotels Co KPSC	KWf 148	200.00

* Volume & Value as of: Previous Trading Day

NEWS

Stock markets in the Gulf ended subdued on Wednesday in the run up to quarterly earning season as oil prices declined, although growing bets of imminent U.S. rate cuts improved sentiment.

Saudi Arabia's benchmark index .TASI closed flat, following four sessions of gains. The Saudi bourse market experienced limited movements today, remaining relatively flat as the market continues its uncertain trajectory within a price range, said Joseph Dahrieh, Managing Principal at Tickmill. Saudi Aramco 2222.SE has begun a three-part bond sale, news service IFR reported on Wednesday, which could raise at least \$3 billion, a source with knowledge of the matter previously told Reuters. Shares of the oil giant Aramco were down 0.2%.

Dubai's main share index .DFMGI gained 0.1%, helped by a 1.3% rise in Emirates Central Cooling Systems Corp EMPOWER.DU.

Fed Chair Jerome Powell said in remarks to Congress that the U.S. is "no longer an overheated economy" with a job market that has cooled from its pandemic-era extremes and is, in many ways, back where it was before the health crisis, suggesting that the case for interest rate cuts is becoming stronger.

In Abu Dhabi, the index .FTFADGI closed flat.

Crude prices - a catalyst for the Gulf's financial markets - steadied as the Organization of the Petroleum Exporting Countries (OPEC) kept its growth forecast for oil demand unchanged for this year and next. Meanwhile, U.S. crude and gasoline inventories likely fell last week.

Brent LCOc1 futures were down 11 cents, or 0.1%, at \$84.55 a barrel at 1212 GMT, after falling 1.3% in the previous session.

KSE TOP GAINERS

Company	Close (Fils)	%Chng
Mena Real Estate Co KSCP	KWf 83.7	7.31
Al-Enmaa Real Estate Company KSCP	KWf 60.9	6.10
Arabi Group Holdings KSCP	KWf 370	5.71
National Industries Co KPSC	KWf 182	4.60
Osos Holding Group Company KSC	KWf 87.3	3.93

KSE TOP LOSERS

Company	Close (Fils)	%Chng
Kuwait National Cinema Company KPSC	KWf 1224	-9.60
Tamdeen Investment Co KSCP	KWf 535	-6.14
Kuwait Reinsurance Company KSCP	KWf 366	-4.94
Bayan Investment Holding Co KSCP	KWf 59.4	-4.81
Senergy Holding Company KPSC	KWf 34.1	-4.75

Market Trading - by Value*

Most Active by Value			Least Active by Value		
Company	Close (Fils)	Turnover (KWD)	Company	Close (Fils)	Turnover (KWD)
National Bank of Kuwait SAKP	KWf 856	3,629,098	National Cleaning Co (KSCP)	KWf 46.7	0.09
Kuwait Finance House KSCP	KWf 724	3,136,915	Warba Capital Holding Co KSC	KWf 154	4.62
Gulf Bank KSCP	KWf 278	2,898,846	Kuwait National Cinema Company KPSC	KWf 1224	19.55
Future Kid Entertainment and Real Estate Company KSCP	KWf 124	2,587,341	Kuwait and Middle East Financial Investment Company KSCP	KWf 107	21.40
Kuwait International Bank KSCP	KWf 188	1,650,009	Kuwait Hotels Co KPSC	KWf 148	29.60

* Volume & Value as of: Previous Trading Day

For any queries please contact : KFH Capital Research Department

Email: research@kfcapital.com.kw

Phone No: 22987000

© KFH Capital Investments

Data Provided by Refinitiv

Disclaimer



إخلاء مسؤولية

إن المعلومات الواردة في هذا التقرير مستمدة من مصادر يعتقد أنها دقيقة وموثوقة. لم يتم التحقق بصفة مستقلة من قبل شركة بيتك كابيتال للإستثمار عن أي من المعلومات الواردة في هذا التقرير. وتبعاً لذلك، فإن أي من شركة بيتك كابيتال للإستثمار أو ممثليها أو موظفيها أو مسؤوليها لا يضمنون أو يدعون موثوقية أو اكتمال أو دقة هذه المعلومات. ولا ينبغي لهذه المعلومات أن تفسر بأنها عرض، أو دعوة أو ترويج أو التماس للإكتتاب أو الشراء أو البيع أو الاحتفاظ لأي من المنتجات المالية المذكورة في هذا التقرير، كما أنها لا تشكل إطلاقاً المشورة أو التوصية للدخول في أي إستثمارات أو صفقة من شأنها أن تشكل أساس لأي عقد أو إلزام.

الآراء في هذا التقرير قد تم إعدادها من قبل شركة بيتك كابيتال للإستثمار لعملائها بناء على معلومات قد تم الحصول عليها من مصادر عامة يعتقد أنه يمكن الاعتماد عليها ولكن هذا الاعتقاد لا يضمن صحة المعلومات التي تم الاعتماد عليها لأعداد هذا التقرير. البحوث المنشورة في التقرير يمكن أن تأخذ بها شركة بيتك كابيتال للإستثمار عندما تقرر شراء أو بيع ملكية في الأسهم المذكورة في هذا التقرير. حيث تقوم شركة بيتك كابيتال للإستثمار بأجراء بحث تحليلي لنخبة مختارة من الشركات لتحديد الفرص القصيرة الأجل التي تتوافق أو تتعارض مع إستراتيجية شركة بيتك كابيتال للإستثمار بالشراء أو البيع على المدى الطويل. وبالإضافة إلى ذلك، فقد تقوم شركة بيتك كابيتال للإستثمار بالتداول أو الاتجار لحسابها الخاص، نتيجة اقتراحات المحللين على المدى القصير ويمكن لها أيضاً الدخول في معاملات الأوراق المالية على نحو يتعارض مع هذا التقرير، كما أن البيع والشراء من وإلى العملاء يتم بناء على المعايير الأساسية التي تضعها شركة بيتك كابيتال للإستثمار.

وتشكل الآراء والتوقعات والتقديرات الواردة في هذا التقرير النتيجة الحالية التي توصل إليها معد التقرير اعتباراً من تاريخ هذا التقرير. وهي لا تعبر بالضرورة عن آراء شركة بيتك كابيتال للإستثمار وقابلة للتغيير دون سابق إنذار. وعلاوة على ذلك، ليس على شركة بيتك كابيتال للإستثمار أي إلزام لتحديث أو تعديل أو تغيير هذا التقرير أو إبلاغ القارئ عن أي تغيير في التقرير، أو أي تغيير أو ثبوت عدم صحة في وقت لاحق لأي من الآراء أو التقديرات أو التوقعات أو التقييمات المبينة في هذا التقرير. إن المواضيع المالية التي نوقشت والنتائج التي تم استخلاصها في هذا التقرير قد لا تكون مناسبة لجميع المستثمرين، ويجب على المستثمرين اتخاذ القرارات الاستثمارية بأنفسهم و باستخدام مستشاريهم المستقلين لاتخاذ قرارات استثمارية تناسب أوضاعهم المالية الخاصة وأهدافهم الاستثمارية. الأداء في الماضي ليس بالضرورة مؤشراً على النتائج المستقبلية والمعلومات التاريخية في هذا التقرير عن الشركات والأسواق والأدوات المالية لا تضمن أدائها المستقبلي، وينصح المستثمرين باتخاذ مشورة الخبراء القانونيين والماليين قبل الدخول في أي صفقة مماثلة أو مستوحاة من مضمون هذا المنشور.

إن استخدام أي معلومات وردت في هذا التقرير واتخاذ أي قرارات استثمارية عليها تعتبر من مسؤولية القارئ و من ضمن مخاطرته و لن تكون شركة بيتك كابيتال للإستثمار أو ممثليها أو موظفيها أو مسؤوليها مسؤولين عن أي قرارات استثمارية أو أضرار أو فرص فائتة أو خسائر ناتجة عن أو متعلقة باستخدام المعلومات أو البيانات أو التحليلات أو الآراء الواردة في هذا التقرير سواء بصورة مباشرة أو غير مباشرة.

هذا التقرير لا يسمح باستنساخه أو توزيعه ونشره من قبل أي شخص ولاي غرض دون الحصول على موافقة خطية مسبقة من شركة بيتك كابيتال للإستثمار. ويرجى ذكر المصدر في حالة نقل أي معلومة مقتطعة من التقرير. سنحتفظ بملكية حقوق الطبع وكل حقوق الملكية الفكرية الأخرى. ولا يجوز لكم استخدام اسم شركتنا أو نسخ شعار الشركة بأي شكل أو أسلوب أو وسيلة بدون موافقة خطية مسبقة من شركتنا.

وهذه المعلومات متاحة للجميع على موقع الشركة بشبكة الإنترنت (www.kfhcapital.com.kw) ضمن قائمة البحوث والدراسات الإستشارية.

يخضع هذا النصل القانوني لقوانين دولة الكويت. وتُقدّم كافة النزاعات الناشئة عن أو المتصلة بهذا النصل والمحتويات المتعلقة بالآراء و المعلومات المدرجة في هذا الموقع الإلكتروني إلى القضاء الحصري التابع لمحاكم دولة الكويت بما لا يتعارض وأحكام الشريعة الإسلامية الغراء. ولا تتحمل شركة بيتك كابيتال للإستثمار أي مسؤولية في حالة إستخدام محتويات هذا الموقع في بلدان أخرى تخضع لقوانينها الخاصة.

Disclaimer

The information contained in this document has been derived from sources believed to be accurate and reliable. KFH Capital Investment Company (KFH Capital) has not independently verified any information contained in this document. Therefore, neither KFH Capital nor any of its employees, representatives or officials gives any representation or warranty of reliability, completeness or accuracy of such information. This information should not be construed as an offer, invitation, promotion or solicitation to subscribe, purchase, maintain or sell any of the financial products mentioned here, nor does it constitute investment advice or a recommendation to enter into any transaction that would form whatsoever the basis of any contract or commitment.

The opinions in this report were prepared by KFH Capital for its clients based on the information obtained from public sources that are believed to be reliable, but that belief is not a warranty on the reliability of the information based upon for preparing the report. The published research report may be considered by KFH Capital when it decides to buy or sell proprietary positions in the securities mentioned in this report. For selected companies, KFH Capital's equity research analysts may identify shorter-term opportunities that are consistent or inconsistent with KFH Capital's existing, longer term Buy or Sell strategy. In addition, KFH Capital may trade for its own account as a result of the short term trading suggestions of analysts and may also engage in securities transactions in a manner inconsistent with this research report and with respect to securities covered by this report. Moreover, KFH Capital will sell to or buy from customers based on its principal criteria.

Opinions, estimates or projections in this report constitute the current conclusion of the author as of the date of this report. They do not necessarily reflect the opinions of KFH Capital and are subject to change without notice. Moreover, KFH Capital has no obligation to update, modify or amend this report or to otherwise notify a reader thereof in the event that any matter stated herein, or any opinion, projection, forecast or estimate set forth herein, changes or subsequently becomes inaccurate. The financial discussion and conclusion discussed in this report may not be suitable for all investors and investors must make their own investment decisions using their own independent advisors as they believe necessary and based upon their specific financial situations and investment objectives. Past performance is not necessarily indicative of future results and historical information in this report about companies, markets and securities does not guarantee future performance and investors are advised to take expert legal and financial advice before entering into any transaction similar to or inspired by the contents of this publication.

The use of any information contained in this report and taking any of investment decisions is the responsibility of the reader and included as part of his risks. Accordingly, neither KFH Capital nor any of its employees, representatives or officials shall be responsible for any investment decisions, damages, opportunity losses, direct or indirect losses related to using of information, data, analysis or opinions contained in this report. This report may not be reproduced, distributed or published by any person for any purpose without KFH Capital's prior written consent. Please cite source when quoting.

KFH Capital shall retain ownership of the copyright and all other intellectual property rights. You shall not quote our name or reproduce our logo in any form or medium without KFH Capital's prior written consent. This information is made available on the company's website (<http://www.kfhcapital.com.kw>) under Investment Research.

This disclaimer is subject to laws of the State of Kuwait. All disputes arising out of or relating to this disclaimer, contents of the opinions or information contained in this website shall be submitted to courts of the State of Kuwait and in line with provisions of Islamic Shariaa principals. KFH Capital shall not be held responsible for any liability in case of using the contents of this website in other countries and any use of the contents of this website shall be subject to the relevant laws of those countries