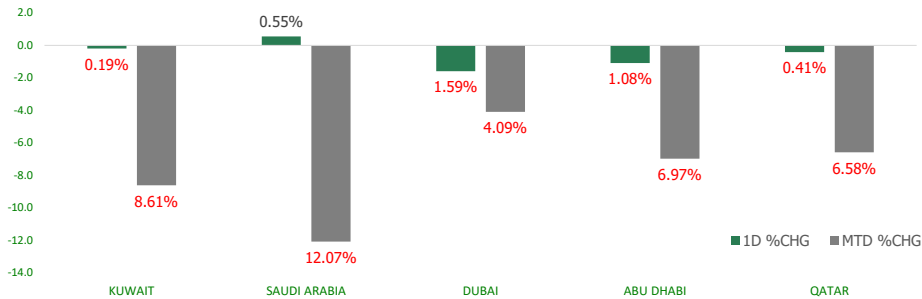


# KFH Capital DAILY EQUITY MARKET UPDATE

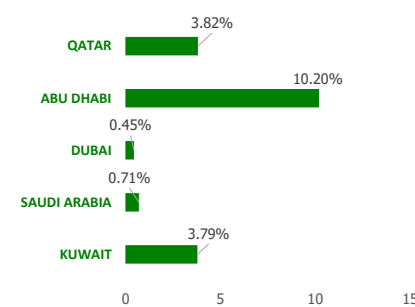


Tuesday, June 21, 2022

## GCC INDICES - DAILY & MTD PERFORMANCE



## YTD PERFORMANCE - GCC INDICES



## Commodities & FX Rates Vs USD

Name	Close	YTD%
WTI Crude	110.48	45.67
ICE Brent	114.21	46.73
GBP	1.225	-9.45
EURO	1.051	-7.56
JPY	135.08	17.38
KWD	0.307	1.60

## GCC PERFORMANCE SNAPSHOT

Index	Close	52W High	52W Low	Market Cap (USD Mn)	Dividend Yield	PE Ratio
KUWAIT	7,928.99	9,437.37	6,883.01	109107.02	2.76	12.65
SAUDI	11,361.53	13,949.13	10,589.38	2930484.57	2.82	18.09
DUBAI	3,210.32	3,747.94	2,736.65	97760.67		13.13
ABU DHABI	9,354.32	10,171.79	6,575.67	513520.33	2.06	20.22
QATAR	12,069.95	14,931.08	10,607.64	166827.82	3.72	14.33

## GCC TOP GAINERS

Company	Close	%Chng
Land United Real Estate Co KSCC	KWf 61	12.75
Al Ain Ahlia Insurance Company PSC	AED 45	11.83
Saudi Enaya Cooperative Insurance Company SJSC	SAR 18.92	10.00
Amana Cooperative Insurance Company SJSC	SAR 15.06	9.93
Kuwait Hotels Co KPSC	KWf 157	9.79

## GCC TOP LOSERS

Company	Close	%Chng
Arabi Group Holdings KSCC	KWf 228	-16.79
Sanam Real Estate Company KSCC	KWf 60	-12.54
National Cement Co PSC	AED 2.16	-10.00
Arab Sea Information Systems Company SJSC	SAR 79.3	-9.99
Saudi Industrial Export Company SJSC	SAR 46.1	-9.96

Note: KWf=Kuwaiti Fils

Note: KWf=Kuwaiti Fils

## Trading Parameters

### Market Trading - by Volume\*

#### Most Active by Volume

Company	Close	Volume*
Qatar Aluminum Manufacturing Company QSC	QAR 1.728	44,061,702.0
Aayan Leasing and Investment Company KSCP	KWf 127	38,399,009.0
Arabtec Holding PJSC	AED 0.53	29,158,195.0
GFH Financial Group BSC	KWf 80	27,122,998.0
Gulf International Services QPSC	QAR 1.995	25,132,911.0

#### Least Active by Volume

Company	Close	Volume*
Aqar Real Estate Investments Co KSCP	KWf 68.3	1.00
Educational Holding Group KSCP	KWf 3200	1.00
Gulf Franchising Holding Co KSCP	KWf 63	1.00
Al-Maidan Clinic for Oral Health Services Company KSCP	KWf 592	1.00
Mashaer Holding Co KSCP	KWf 63.8	1.00

Note: KWf=Kuwaiti Fils

\* Volume & Value as of: Previous Trading Day

### Market Trading - by Value\*

#### Most Active by Value

Company	Close	Turnover (USD)*
Al Rajhi Banking & Investment Corporation SJSC	SAR 83.1	132,929,376.30
Alinma Bank SJSC	SAR 32.5	92,577,092.95
International Holding Company PJSC	AED 280.8	85,235,014.70
Saudi Telecom Company SJSC	SAR 99.2	79,120,138.32
Saudi Arabian Oil Co	SAR 36.9	77,593,481.72

#### Least Active by Value

Company	Close	Turnover (USD)*
Gulf Franchising Holding Co KSCP	KWf 63	0.21
Mashaer Holding Co KSCP	KWf 63.8	0.21
Aqar Real Estate Investments Co KSCP	KWf 68.3	0.22
Shuaiba Industrial Company KPSC	KWf 234	0.76
Fujairah Cement Industries Co PSC	KWf 35.8	1.17

Note: KWf=Kuwaiti Fils

\* Volume & Value as of: Previous Trading Day

For any queries please contact : KFH Capital Research Department

© KFH Capital Investments

Page 1

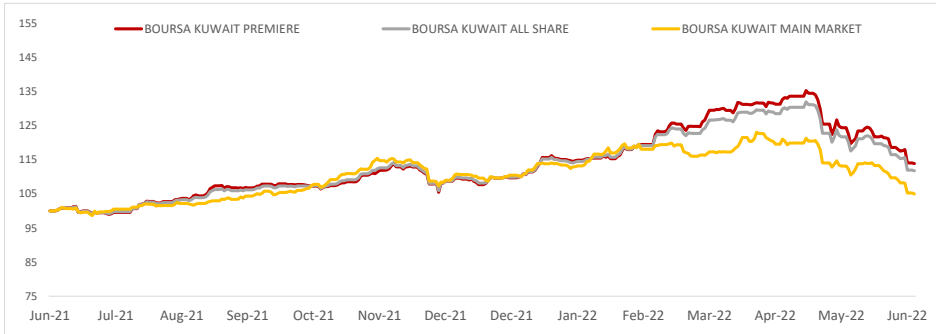
Email Id: IRD@KFHCAPITAL.COM.KW

Phone No: 22987000

Data Provided by Thomson Reuters



**PRICE PERFORMANCE**



**SECTOR PERFORMANCE SUMMARY**

KSE Sector	Close	1D % Chg	MTD%	YTD%	52W High	52W Low
Banks Sector Index (PR) Index	1,701.33	▲ 0.13	▼ -6.84	▲ 4.84	1,992.18	1,433.14
Health Care Sector Index (PR) Index	480.10	■ 0.00	■ 0.00	▼ -39.76	821.70	468.89
Insurance Sector Index (PR) Index	1,515.22	▼ -0.05	▲ 0.81	▼ -1.18	1,675.71	1,281.51
Financial Services Sector Index (PR) Index	1,313.48	▼ -0.18	▼ -14.68	▼ -7.72	1,678.27	1,150.02
Industrials Sector Index (PR) Index	1,175.05	▼ -0.69	▼ -11.13	▲ 2.94	1,443.64	1,115.91
Consumer Staples Sector Index (Pr) Index	519.47	▼ -4.54	▼ -20.33	▼ -28.95	807.43	519.47
Technology Sector Index (PR) Index	640.20	▼ -2.22	▼ -4.35	▼ -6.38	865.73	594.37
Telecommunications Sector Index (PR) Index	1,207.41	▼ -1.19	▼ -6.71	▲ 10.84	1,514.71	1,055.89
Real Estate Sector Index (PR) Index	1,168.58	▼ -1.04	▼ -11.48	▼ -11.90	1,437.95	1,155.77
Basic Materials Sector Index (PR) Index	990.85	▼ -1.01	▼ -17.86	▼ -3.31	1,233.32	978.87

**Market Trading - by Volume\***

Most Active by Volume			Least Active by Volume		
Company	Close (Fils)	Volume (Shares)	Company	Close (Fils)	Volume (Shares)
Aayan Leasing and Investment Company KSCP	127.00	38,399,009.00	Aqar Real Estate Investments Co KSCP	68.30	1.00
GFH Financial Group BSC	80.00	27,122,998.00	Educational Holding Group KSCP	3200.00	1.00
Kuwait Finance House KSCP	798.00	21,486,533.00	Gulf Franchising Holding Co KSCP	63.00	1.00
Ahli United Bank BSC	250.00	21,300,035.00	Al-Maidan Clinic for Ura Health Services Company KSCP	592.00	1.00
Kuwait Investment Company KPSC	124.00	16,478,191.00	Mashaer Holding Co KSCP	63.80	1.00

\* Volume & Value as of: Previous Trading Day

**NEWS**

Stock markets in the Gulf registered steep losses on Sunday, as investors worried that tighter monetary policy by inflation-fighting central banks could damage economic growth.

On Wednesday, the U.S. central bank approved its biggest interest rate hike since 1994, lifting the target federal funds rate by 75 basis points to a range of between 1.5% and 1.75%. Fed officials also see further steady rises this year, targeting a federal funds rate of 3.4% by the year-end.

Saudi Arabia's benchmark index .TASI slid 4.4%, its biggest intraday fall since Nov. 2021, as stocks fell across the board including oil behemoth Saudi Aramco 2222.SE, which retreated 4%.

Oil prices, a key catalyst for the Gulf's financial markets, tumbled about 6% to a four-week low on Friday on worries that interest rate hikes by major central banks could slow the global economy and cut demand for energy.

The Saudi Central Bank said on Wednesday it increased its key interest rates by 50 basis points moving in tandem with the U.S. Federal Reserve's hike. The Saudi Central Bank, also known as SAMA, lifted its repo and reverse repo rates by 50 bps to 2.25% and 1.75%, respectively. The Saudi riyal is pegged to the dollar.

The Qatari index .QSI declined 3.5%, as all the stocks on the index were in negative territory. Petrochemical maker Industries Qatar IQCD.QA plunged more than 5%, while Qatar Islamic Bank QISB.QA dropped 2.9%.

Investors are taking a pessimistic stance as natural gas prices continue to drop from their peak, Eman AlAyyaf, CEO of EA Trading. "The main index could decline further along with other markets in the region and as the uncertainties in the gas markets remain."

Last week, the Central Bank of Qatar also raised its main deposit rate by 75 basis points (bps) to 2.25%. The Qatari and Saudi riyal, like most Gulf currencies, are pegged to the dollar.

**KSE TOP GAINERS**

Company	Close (Fils)	%Chng
Land United Real Estate Co KSCC	61.00	12.75
Kuwait Hotels Co KPSC	157.00	9.79
Real Estate Trade Centers Company KPSC	47.00	8.29
Al Manar Financing and Leasing Co KSCC	68.00	7.94
Sokouk Holding Co KSCP	23.00	6.98

**KSE TOP LOSERS**

Company	Close (Fils)	%Chng
Arabi Group Holdings KSCP	228.00	-16.79
Sanam Real Estate Company KSCP	60.00	-12.54
Wethaq Takaful Insurance Co KSCP	24.30	-9.33
Wethaq Takaful Insurance Co KSCP	24.30	-9.33
Jiyad Holding Co KSCP	24.00	-9.09

**Market Trading - by Value\***

Most Active by Value			Least Active by Value		
Company	Close (Fils)	Turnover (KWD Mn)	Company	Close (Fils)	Turnover (KWD)
Kuwait Finance House KSCP	798.00	17.12	Gulf Franchising Holding Co KSCP	63.00	63.00
National Bank of Kuwait SAKP	1028.00	8.56	Mashaer Holding Co KSCP	63.80	64.00
Agility Public Warehousing Company KSCP	1003.00	6.22	Aqar Real Estate Investments Co KSCP	68.30	68.00
Ahli United Bank Bsc	250.00	5.33	Shuaiba Industrial Company KPSC	234.00	234.00
Aayan Leasing and Investment Company KSCP	127.00	4.77	Fujairah Cement Industries Co PSC	35.80	358.00

\* Volume & Value as of: Previous Trading Day

## إخلاء مسؤولية

إن المعلومات الواردة في هذا التقرير مستمدة من مصادر يعتقد أنها دقيقة وموثوقة. لم يتم التحقق بصفة مستقلة من قبل شركة بيتك كابيتال للإستثمار عن أي من المعلومات الواردة في هذا التقرير. وتبعاً لذلك، فإن أي من شركة بيتك كابيتال للإستثمار أو ممثليها أو موظفيها أو مسؤوليها لا يضمنون أو يدعون موثوقية أو اكتمال أو دقة هذه المعلومات. ولا ينبغي لهذه المعلومات أن تفسر بأنها عرض، أو دعوة أو ترويج أو التماس للإكتتاب أو الشراء أو البيع أو الاحتفاظ لأي من المنتجات المالية المذكورة في هذا التقرير، كما أنها لا تشكل إطلاقاً المشورة أو التوصية للدخول في أي استثمارات أو صفقة من شأنها أن تشكل أساس لأي عقد أو التزام.

الأراء في هذا التقرير قد تم أعدادها من قبل شركة بيتك كابيتال للإستثمار لعملائها بناء على معلومات قد تم الحصول عليها من مصادر عامة يعتقد أنه يمكن الاعتماد عليها ولكن هذا الاعتقاد لا يضمن صحة المعلومات التي تم الاعتماد عليها لأعداد هذا التقرير. البحوث المنشورة في التقرير يمكن أن تأخذ بها شركة بيتك كابيتال للإستثمار عندما تقرر شراء أو بيع ملكية في الأسهم المذكورة في هذا التقرير. حيث تقوم شركة بيتك كابيتال للإستثمار بإجراء بحث تحليلي لخبيرة مختارة من الشركات لتحديد الفرص القصيرة الأجل التي تتوافق مع إستراتيجية شركة بيتك كابيتال للإستثمار بالشراء أو البيع على المدى الطويل. وبالإضافة إلى ذلك، فقد تقوم شركة بيتك كابيتال للإستثمار بالتداول أو الاتجار لحسابها الخاص، نتيجة اقتراحات المحللين على المدى القصير ويمكن لها أيضاً الدخول في معاملات الأوراق المالية على نحو يتعارض مع هذا التقرير، كما أن البيع والشراء من وإلى العملاء يتم بناء على المعايير الأساسية التي تضعها شركة بيتك كابيتال للإستثمار.

وتشكل الأراء والتوقعات والتقييمات الواردة في هذا التقرير النتيجة الحالية التي توصل إليها معد التقرير اعتباراً من تاريخ هذا التقرير. وهي لا تعبر بالضرورة عن آراء شركة بيتك كابيتال للإستثمار وقابلة للتغيير دون سابق إنذار. وعلاوة على ذلك، ليس على شركة بيتك كابيتال للإستثمار أي التزام لتحديث أو تعديل أو تغيير هذا التقرير أو إبلاغ القارئ عن أي تغيير في التقرير، أو أي تغيير أو ثبوت عدم صحة في وقت لاحق لأي من الأراء أو التقديرات أو التوقعات أو التقييمات المبينة في هذا التقرير. إن المواضيع المالية التي نوقشت والنتائج التي تم استخلاصها في هذا التقرير قد لا تكون مناسبة لجميع المستثمرين، ويجب على المستثمرين اتخاذ القرارات الاستثمارية بأنفسهم و باستخدام مستشاريهم المستقلين لاتخاذ قرارات استثمارية تناسب أوضاعهم المالية الخاصة وأهدافهم الاستثمارية. الأداء في الماضي ليس بالضرورة مؤشراً على النتائج المستقبلية والمعلومات التاريخية في هذا التقرير عن الشركات والأسواق والأدوات المالية لا تضمن أدائها المستقبلي، وينصح المستثمرين باتخاذ مشورة الخبراء القانونيين والمحاسبين قبل الدخول في أي صفقة مماثلة أو مستوحاة من مضمون هذا المنشور.

إن استخدام أي معلومات وردت في هذا التقرير واتخاذ أي قرارات استثمارية عليها تعتبر من مسؤولية القارئ، ومن ضمن مخاطرته و لن تكون شركة بيتك كابيتال للإستثمار أو ممثليها أو موظفيها أو مسؤوليها مسؤولين عن أي قرارات استثمارية أو أضرار أو فرص فائتة أو خسائر ناتجة عن أو متعلقة باستخدام المعلومات أو البيانات أو التحليلات أو الأراء الواردة في هذا التقرير سواء بصورة مباشرة أو غير مباشرة.

هذا التقرير لا يسمح باستنساخه أو توزيعه ونشره من قبل أي شخص ولأى غرض دون الحصول على موافقة خطية مسبقة من شركة بيتك كابيتال للإستثمار. ويرجى ذكر المصدر في حالة نقل أي معلومة مقتطفة من التقرير. يحتفظ بملكية حقوق الطبع وكل حقوق الملكية الفكرية الأخرى، ولا يجوز لكم استخدام اسم شركتنا أو نسخ شعار الشركة بأي شكل أو أسلوب أو وسيلة بدون موافقة خطية مسبقة من شركتنا.

وهذه المعلومات مناحة للجميع على موقع الشركة بشبكة الإنترنت ([www.kfhcapital.com.kw](http://www.kfhcapital.com.kw)) ضمن قائمة البحوث والدراسات الإستشارية.

يخضع هذا التنصل القانوني لقوانين دولة الكويت. وتُقدّم كافة النزاعات الناشئة عن أو المتصلة بهذا التنصل والمحتويات المتعلقة بالأراء و المعلومات المدرجة في هذا الموقع الإلكتروني إلى القضاء الحصري التابع لمحاكم دولة الكويت بما لا يتعارض وأحكام الشريعة الإسلامية الغراء. ولا تتحمل شركة بيتك كابيتال للإستثمار أي مسؤولية في حالة استخدام محتويات هذا الموقع في بلدان أخرى تخضع لقوانينها الخاصة.

## Disclaimer

The information contained in this document has been derived from sources believed to be accurate and reliable. KFH Capital Investment Company (KFH Capital) has not independently verified any information contained in this document. Therefore, neither KFH Capital nor any of its employees, representatives or officials gives any representation or warranty of reliability, completeness or accuracy of such information. This information should not be construed as an offer, invitation, promotion or solicitation to subscribe, purchase, maintain or sell any of the financial products mentioned here, nor does it constitute investment advice or a recommendation to enter into any transaction that would form whatsoever the basis of any contract or commitment.

The opinions in this report were prepared by KFH Capital for its clients based on the information obtained from public sources that are believed to be reliable, but that belief is not a warranty on the reliability of the information based upon for preparing the report. The published research report may be considered by KFH Capital when it decides to buy or sell proprietary positions in the securities mentioned in this report. For selected companies, KFH Capital's equity research analysts may identify shorter-term opportunities that are consistent or inconsistent with KFH Capital's existing, longer term Buy or Sell strategy. In addition, KFH Capital may trade for its own account as a result of the short term trading suggestions of analysts and may also engage in securities transactions in a manner inconsistent with this research report and with respect to securities covered by this report. Moreover, KFH Capital will sell to or buy from customers based on its principal criteria.

Opinions, estimates or projections in this report constitute the current conclusion of the author as of the date of this report. They do not necessarily reflect the opinions of KFH Capital and are subject to change without notice. Moreover, KFH Capital has no obligation to update, modify or amend this report or to otherwise notify a reader thereof in the event that any matter stated herein, or any opinion, projection, forecast or estimate set forth herein, changes or subsequently becomes inaccurate. The financial discussion and conclusion discussed in this report may not be suitable for all investors and investors must make their own investment decisions using their own independent advisors as they believe necessary and based upon their specific financial situations and investment objectives. Past performance is not necessarily indicative of future results and historical information in this report about companies, markets and securities does not guarantee future performance and investors are advised to take expert legal and financial advice before entering into any transaction similar to or inspired by the contents of this publication.

The use of any information contained in this report and taking any of investment decisions is the responsibility of the reader and included as part of his risks. Accordingly, neither KFH Capital nor any of its employees, representatives or officials shall be responsible for any investment decisions, damages, opportunity losses, direct or indirect losses related to using of information, data, analysis or opinions contained in this report. This report may not be reproduced, distributed or published by any person for any purpose without KFH Capital's prior written consent. Please cite source when quoting.

KFH Capital shall retain ownership of the copyright and all other intellectual property rights. You shall not quote our name or reproduce our logo in any form or medium without KFH Capital's prior written consent. This information is made available on the company's website (<http://www.kfhcapital.com.kw>) under Investment Research.

This disclaimer is subject to laws of the State of Kuwait. All disputes arising out of or relating to this disclaimer, contents of the opinions or information contained in this website shall be submitted to courts of the State of Kuwait and in line with provisions of Islamic Shariaa principals. KFH Capital shall not be held responsible for any liability in case of using the contents of this website in other countries and any use of the contents of this website shall be subject to the relevant laws of those countries