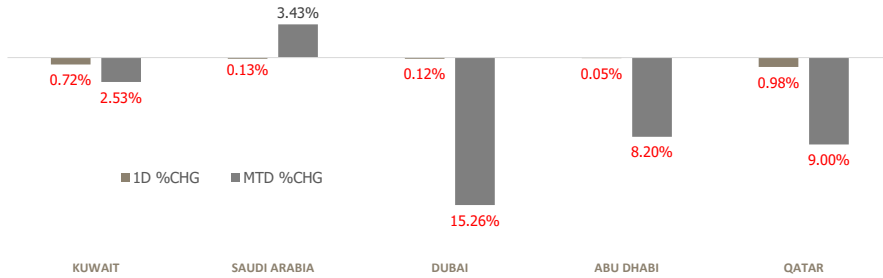


# KFH Capital DAILY EQUITY MARKET UPDATE

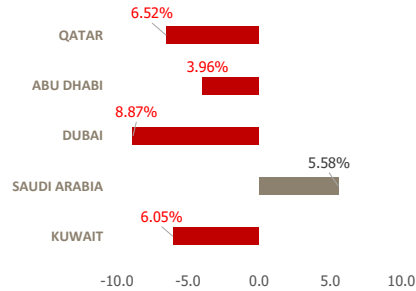


Monday, March 30, 2026

## GCC INDICES - DAILY & MTD PERFORMANCE



## YTD PERFORMANCE - GCC INDICES



## Commodities & FX Rates Vs USD

Name	Close	YTD%
WTI Crude	101.18	76.24
ICE Brent	114.57	88.10
GBP	1.326	-1.61
EURO	1.151	-2.02
JPY	160.31	2.34
KWD	0.307	-0.25

## GCC PERFORMANCE SNAPSHOT

Index	Close	52W High	52W Low	Market Cap (USD Mn)	Dividend Yield	PE Ratio
KUWAIT	8,924.00	9,756.75	7,937.49	139,490	3.55	17.64
SAUDI	11,076.40	12,007.26	10,193.8	2,585,391	3.89	14.83
DUBAI	5,510.99	6,785.48	4,631.88	233,045	5.41	8.85
ABU DHABI	9,596.83	10,755.36	8,771.73	734,525	3.31	12.39
QATAR	10,060.68	11,743.00	9,553.58	144,998	4.92	10.73

## GCC TOP GAINERS

Company	Close	%Chng
Dar Almarkabah for Renting Cars Co SJSC	SAR 1.4	17.65
Al-Fakhra Men Tailoring Company SCJSC	SAR 5.92	14.29
Leaf Global Environmental Services CJSC	SAR 36	14.21
Mohammed Hasan AlNaqool Sons Co SCJSC	SAR 48.98	12.60
Naas Petrol Factory Company CJSC	SAR 36.98	12.13

## GCC TOP LOSERS

Company	Close	%Chng
Al-Modawat Specialized Medical Co SJSC	SAR 3.6	-11.76
Humansoft Holding Company KSCP	KWf 2360	-11.54
Warba Capital Holding Company KSCP	KWf 605	-11.42
Advanced Technology Co KSCP	KWf 560	-8.94
Mayar Holding Company SCJSC	SAR 1.25	-8.76

Note: KWF=Kuwaiti Fils

Note: KWF=Kuwaiti Fils

## Trading Parameters

### Market Trading - by Volume\*

#### Most Active by Volume

Company	Close	Volume*
Ezdan Holding Group QPSC	QAR 0.796	15,756,385
Mesaieed Petrochemical Holding Company QPSC	QAR 1.07	15,662,763
Batic Investments and Logistics Company SJSC	SAR 2.07	14,542,042
Arabian Pipes Company SJSC	SAR 5.68	10,584,941
Kuwait Finance House KSCP	KWf 797	10,424,187

#### Least Active by Volume

Company	Close	Volume*
National Petroleum Services Company KSCP	KWf 1565	3.00
Horizon Foods Company SJSC	SAR 38.5	8.00
Meyar Company SJSC	SAR 33	9.00
Naseej for Technology Company SJSC	SAR 37.6	10.00
Bena Steel Industries Company SJSC	SAR 40.9	29.00

Note: KWF=Kuwaiti Fils

\* Volume & Value as of: Previous Trading Day

For any queries please contact : KFH Capital Research Department

Email: [research@kfhcapital.com.kw](mailto:research@kfhcapital.com.kw)

Phone No: 22987000

© KFH Capital Investment

### Market Trading - by Value\*

#### Most Active by Value

Company	Close	Turnover (USD)*
Saudi Arabian Oil Co	SAR 26.98	67,072,083
Al Rajhi Banking and Investment Corporation SJSC	SAR 104	45,207,743
SABIC Agri-Nutrients Company SJSC	SAR 142.8	40,318,283
Saudi National Bank SJSC	SAR 41.68	37,172,423
Rabigh Refining and Petrochemical Company SJSC	SAR 9.84	27,510,846

#### Least Active by Value

Company	Close	Turnover (USD)*
National Petroleum Services Company KSCP	KWf 1565	15.30
Watani Iron Steel Company SJSC	SAR 1.9	19.81
Kuwait Hotels Co KPSC	KWf 219	35.68
Injazat Real Estate Development Co KSCP	KWf 150	72.17
Meyar Company SJSC	SAR 33	76.64

Note: KWF=Kuwaiti Fils

\* Volume & Value as of: Previous Trading Day

Page 1

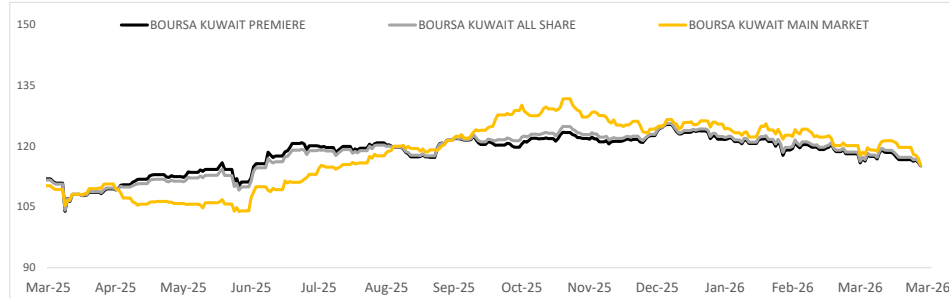
Data Provided by Refinitiv



## KUWAIT UPDATE



### PRICE PERFORMANCE



### SECTOR PERFORMANCE SUMMARY

KSE Sector	Close	1D % Chg	MTD%	YTD%	52W High	52W Low
Consumer Staples Sector Index (Pr) Index	1,240.40	▼ -0.47	▼ -0.02	▼ -8.77	1,928.93	849.99
Banks Sector Index (PR) Index	2,064.63	▼ -0.56	▼ -1.62	▼ -4.86	2,236.62	1,870.54
Financial Services Sector Index (PR) Index	1,627.99	▼ -0.64	▼ -6.19	▼ -15.23	1,977.73	1,373.06
Consumer Discretionary Sector Index (Pr) Index	2,180.81	▼ -0.83	▼ -7.77	▼ -8.50	2,546.53	2,116.95
Telecommunications Sector Index (PR) Index	1,267.09	▼ -0.85	▼ -1.70	▲ 3.39	1,340.90	980.26
Energy Sector Index (Pr) Index	1,727.28	▼ -1.15	▼ -7.84	▼ -0.44	1,977.31	1,229.80
Insurance Sector Index (PR) Index	1,854.65	▼ -1.25	▲ 0.76	▼ -4.79	2,092.78	1,717.19
Utilities Sector Index (PR) Index	365.79	▼ -1.42	▼ -3.47	▼ -6.71	457.89	360.53
Real Estate Sector Index (PR) Index	1,770.36	▼ -1.58	▼ -5.74	▼ -12.76	2,098.18	1,409.76
Basic Materials Sector Index (PR) Index	749.80	▼ -1.83	▲ 2.62	▼ -10.06	1,074.19	711.06

### Market Trading - by Volume\*

Most Active by Volume			Least Active by Volume		
Company	Close (Fils)	Volume (Shares)	Company	Close (Fils)	Volume (Shares)
Kuwait Finance House KSCP	KWf 797	10,424,187	National Petroleum Services Company KSCP	KWf 1565	3.00
National Cleaning Company KSCP	KWf 135	9,673,172	Kuwait Hotels Co KPSC	KWf 219	50.00
Public Warehousing Co	KWf 129	8,824,063	Advanced Technology Co KSCP	KWf 560	100.00
Kuwait Projects Company Holding KSCP	KWf 74.7	6,428,044	Injazat Real Estate Development Co KSCP	KWf 150	153.00
Kuwait International Bank KSCP	KWf 283	5,186,985	Kuwait Foundry Co. ( S.A.K )	KWf 569	410.00

\* Volume & Value as of: Previous Trading Day

### NEWS

Most Gulf stock markets slipped in early Sunday trading as fears of a broader Iran-linked conflict weighed on investor sentiment after Yemen's Houthis launched their first attacks on Israel since the conflict began and the U.S. deployed additional forces to the Middle East.

The Washington Post reported on Saturday that U.S. officials said the Pentagon was making preparations for a potential multi-week ground operation in Iran, though it remained uncertain whether President Donald Trump would authorize the deployment of ground forces.

The Qatari index .QSI lost 1.1% as Qatar National Bank, the Gulf's biggest lender by assets, declined by 1.3% while the Kuwait bourse .BKP eased by 0.4% and the Bahrain market .BAX dipped by 0.1%.

Saudi Arabia's benchmark index .TASI bucked the trend with a 0.4% gain, helped by a 0.4% rise for Al Rajhi Bank (1120) and a 0.6% advance for oil major Saudi Aramco (2222).

Saudi Arabia's East-West pipeline, which circumvents the Strait of Hormuz, is pumping oil at full capacity of 7 million barrels per day, Bloomberg News reported on Saturday, citing a person familiar with the matter.

### KSE TOP GAINERS

Company	Close (Fils)	%Chng
Kuwait Resorts Company KPSC	KWf 118	7.27
Injazat Real Estate Development Co KSCP	KWf 150	6.38
Dar Al Thuraya Real Estate Co KSCP	KWf 286	5.93
Kuwait Hotels Co KPSC	KWf 219	4.29
Kuwait National Cinema Company KPSC	KWf 1374	4.17

### KSE TOP LOSERS

Company	Close (Fils)	%Chng
Humansoft Holding Company KSCP	KWf 2360	-11.54
Warba Capital Holding Company KSCP	KWf 605	-11.42
Advanced Technology Co KSCP	KWf 560	-8.94
Real Estate Trade Centers Company KSCP	KWf 170	-7.61
Dalqan Real Estate Company KSCP	KWf 91.1	-7.04

### Market Trading - by Value\*

Most Active by Value			Least Active by Value		
Company	Close (Fils)	Turnover (KWD)	Company	Close (Fils)	Turnover (KWD)
Kuwait Finance House KSCP	KWf 797	8,327,675	National Petroleum Services Company KSCP	KWf 1565	4.70
National Bank of Kuwait S.a.k.p	KWf 909	3,356,201	Kuwait Hotels Co KPSC	KWf 219	10.95
Kuwait International Bank KSCP	KWf 283	1,472,274	Injazat Real Estate Development Co KSCP	KWf 150	22.15
Mabane Company KPSC	KWf 880	1,452,360	Advanced Technology Co KSCP	KWf 560	57.55
National Cleaning Company KSCP	KWf 135	1,309,070	Kuwait Foundry Co. ( S.A.K )	KWf 569	225.49

\* Volume & Value as of: Previous Trading Day

For any queries please contact : KFH Capital Research Department

Email: research@kfhcapital.com.kw

Phone No: 22987000

© KFH Capital Investment

Data Provided by Refinitiv



## Disclaimer

### إخلاء مسؤولية

إن المعلومات الواردة في هذا التقرير مستمدة من مصادر يعتقد أنها دقيقة وموثوقة. لم يتم التحقق بصفة مستقلة من قبل شركة بيتك كابيتال للإستثمار عن أي من المعلومات الواردة في هذا التقرير. وتبعاً لذلك، فإن أي من شركة بيتك كابيتال للإستثمار أو ممثليها أو موظفيها أو مسؤوليها لا يضمنون أو يدعون موثوقية أو اكتمال أو دقة هذه المعلومات. ولا ينبغي لهذه المعلومات أن تفسر بأنها عرض، أو دعوة أو ترويج أو التماس للإكتتاب أو الشراء أو البيع أو الاحتفاظ لأي من المنتجات المالية المذكورة في هذا التقرير، كما أنها لا تشكل إطلاقاً المشورة أو التوصية للدخول في أي استثمارات أو صفقة من شأنها أن تشكل أساس لأي عقد أو التزام.

الآراء في هذا التقرير قد تم إعدادها من قبل شركة بيتك كابيتال للإستثمار لعملائها بناء على معلومات قد تم الحصول عليها من مصادر عامة يعتقد أنه يمكن الاعتماد عليها ولكن هذا الاعتقاد لا يضمن صحة المعلومات التي تم الاعتماد عليها لإعداد هذا التقرير. البحوث المنشورة في التقرير يمكن أن تأخذ بها شركة بيتك كابيتال للإستثمار عندما تقرر شراء أو بيع ملكية في الأسهم المذكورة في هذا التقرير. حيث تقوم شركة بيتك كابيتال للإستثمار بأجراء بحث تحليلي لنخبة مختارة من الشركات لتحديد الفرص القصيرة الأجل التي تتوافق أو تتعارض مع إستراتيجية شركة بيتك كابيتال للإستثمار بالشراء أو البيع على المدى الطويل. وبالإضافة إلى ذلك، فقد تقوم شركة بيتك كابيتال للإستثمار بالتداول أو الاتجار لحسابها الخاص، نتيجة اقتراحات المحللين على المدى القصير ويمكن لها أيضاً الدخول في معاملات الأوراق المالية على نحو يتعارض مع هذا التقرير، كما أن البيع والشراء من وإلى العملاء يتم بناء على المعايير الأساسية التي تضعها شركة بيتك كابيتال للإستثمار.

وتشكل الآراء والتوقعات والتقييمات الواردة في هذا التقرير النتيجة الحالية التي توصل إليها معد التقرير اعتباراً من تاريخ هذا التقرير. وهي لا تعبر بالضرورة عن آراء شركة بيتك كابيتال للإستثمار وقابلة للتغيير دون سابق إنذار. وعلاوة على ذلك، ليس على شركة بيتك كابيتال للإستثمار أي التزام لتحديث أو تعديل أو تغيير هذا التقرير أو إبلاغ القارئ عن أي تغيير في التقرير، أو أي تغيير أو ثبوت عدم صحة في وقت لاحق لأي من الآراء أو التقييمات أو التوقعات أو التقييمات المبينة في هذا التقرير. إن المواضيع المالية التي نوقشت والنتائج التي تم استخلاصها في هذا التقرير قد لا تكون مناسبة لجميع المستثمرين، ويجب على المستثمرين اتخاذ القرارات الاستثمارية بأنفسهم وباستخدام مستشاريهم المستقلين لاتخاذ قرارات استثمارية تناسب أوضاعهم المالية الخاصة وأهدافهم الاستثمارية. الأداء في الماضي ليس بالضرورة مؤشراً على النتائج المستقبلية والمعلومات التاريخية في هذا التقرير عن الشركات والأسواق والأدوات المالية لا تضمن أدائها المستقبلي، وينصح المستثمرين باتخاذ مشورة الخبراء القانونيين والماليين قبل الدخول في أي صفقة مماثلة أو مستوحاة من مضمون هذا المنشور.

إن استخدام أي معلومات وردت في هذا التقرير واتخاذ أي قرارات استثمارية عليها تعتبر من مسؤولية القارئ، ومن ضمن مخاطرته و لن تكون شركة بيتك كابيتال للإستثمار أو ممثليها أو موظفيها أو مسؤوليها مسؤولين عن أي قرارات استثمارية أو أضرار أو فرص فائتة أو خسائر ناتجة عن أو متعلقة باستخدام المعلومات أو البيانات أو التحليلات أو الآراء الواردة في هذا التقرير سواء بصورة مباشرة أو غير مباشرة.

هذا التقرير لا يسمح باستنساخه أو توزيعه ونشره من قبل أي شخص ولاي عرض دون الحصول على موافقة خطية مسبقة من شركة بيتك كابيتال للإستثمار. ويرجى ذكر المصدر في حالة نقل أي معلومة مقتطفة من التقرير. سنحتفظ بملكية حقوق الطبع وكل حقوق الملكية الفكرية الأخرى. ولا يجوز لكم استخدام اسم شركتنا أو نسخ شعار الشركة بأي شكل أو أسلوب أو وسيلة بدون موافقة خطية مسبقة من شركتنا.

وهذه المعلومات متاحة للجميع على موقع الشركة بشبكة الإنترنت ([www.kfhcapital.com.kw](http://www.kfhcapital.com.kw)) ضمن قائمة البحوث والدراسات الإستشارية.

يخضع هذا النصل القانوني لقوانين دولة الكويت. وتُقدّم كافة النزاعات الناشئة عن أو المتصلة بهذا النصل والمحتويات المتعلقة بالآراء والمعلومات المندرجة في هذا الموقع الإلكتروني إلى القضاء الحضري التابع لمحكمة دولة الكويت بما لا يتعارض وأحكام الشريعة الإسلامية الفراء. ولا تتحمل شركة بيتك كابيتال للإستثمار أي مسؤولية في حالة استخدام محتويات هذا الموقع في بلدان أخرى تخضع لقوانينها الخاصة.

### Disclaimer

The information contained in this document has been derived from sources believed to be accurate and reliable. KFH Capital Investment Company (KFH Capital) has not independently verified any information contained in this document. Therefore, neither KFH Capital nor any of its employees, representatives or officials gives any representation or warranty of reliability, completeness or accuracy of such information. This information should not be construed as an offer, invitation, promotion or solicitation to subscribe, purchase, maintain or sell any of the financial products mentioned here, nor does it constitute investment advice or a recommendation to enter into any transaction that would form whatsoever the basis of any contract or commitment.

The opinions in this report were prepared by KFH Capital for its clients based on the information obtained from public sources that are believed to be reliable, but that belief is not a warranty on the reliability of the information based upon for preparing the report. The published research report may be considered by KFH Capital when it decides to buy or sell proprietary positions in the securities mentioned in this report. For selected companies, KFH Capital's equity research analysts may identify shorter-term opportunities that are consistent or inconsistent with KFH Capital's existing, longer term Buy or Sell strategy. In addition, KFH Capital may trade for its own account as a result of the short term trading suggestions of analysts and may also engage in securities transactions in a manner inconsistent with this research report and with respect to securities covered by this report. Moreover, KFH Capital will sell to or buy from customers based on its principal criteria.

Opinions, estimates or projections in this report constitute the current conclusion of the author as of the date of this report. They do not necessarily reflect the opinions of KFH Capital and are subject to change without notice. Moreover, KFH Capital has no obligation to update, modify or amend this report or to otherwise notify a reader thereof in the event that any matter stated herein, or any opinion, projection, forecast or estimate set forth herein, changes or subsequently becomes inaccurate. The financial discussion and conclusion discussed in this report may not be suitable for all investors and investors must make their own investment decisions using their own independent advisors as they believe necessary and based upon their specific financial situations and investment objectives. Past performance is not necessarily indicative of future results and historical information in this report about companies, markets and securities does not guarantee future performance and investors are advised to take expert legal and financial advice before entering into any transaction similar to or inspired by the contents of this publication.

The use of any information contained in this report and taking any of investment decisions is the responsibility of the reader and included as part of his risks. Accordingly, neither KFH Capital nor any of its employees, representatives or officials shall be responsible for any investment decisions, damages, opportunity losses, direct or indirect losses related to using of information, data, analysis or opinions contained in this report. This report may not be reproduced, distributed or published by any person for any purpose without KFH Capital's prior written consent. Please cite source when quoting.

KFH Capital shall retain ownership of the copyright and all other intellectual property rights. You shall not quote our name or reproduce our logo in any form or medium without KFH Capital's prior written consent. This information is made available on the company's website (<http://www.kfhcapital.com.kw>) under Investment Research.

This disclaimer is subject to laws of the State of Kuwait. All disputes arising out of or relating to this disclaimer, contents of the opinions or information contained in this website shall be submitted to courts of the State of Kuwait and in line with provisions of Islamic Shariaa principals. KFH Capital shall not be held responsible for any liability in case of using the contents of this website in other countries and any use of the contents of this website shall be subject to the relevant laws of those countries