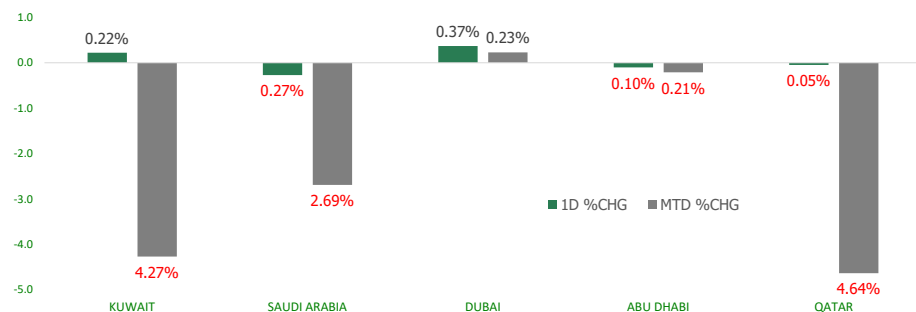


# KFH Capital DAILY EQUITY MARKET UPDATE

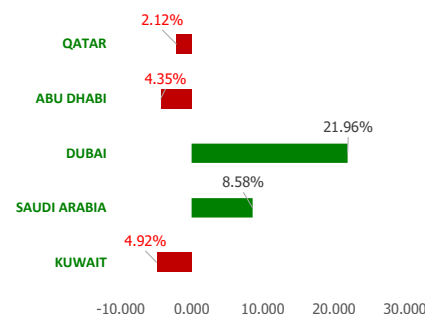


Wednesday, August 23, 2023

## GCC INDICES - DAILY & MTD PERFORMANCE



## YTD PERFORMANCE - GCC INDICES



## Commodities & FX Rates Vs USD

Name	Close	YTD%
WTI Crude	80.25	0.11
ICE Brent	83.89	-2.19
GBP	1.273	5.23
EURO	1.084	1.33
JPY	145.88	11.27
KWD	0.308	0.75

## GCC PERFORMANCE SNAPSHOT

Index	Close	52W High	52W Low	Market Cap (USD Mn)	Dividend Yield	PE Ratio
KUWAIT	7,716.78	8,908.93	7,399.12	118421.38	3.06	17.46
SAUDI	11,377.55	12,616.13	9,930.86	3031650.04	3.35	18.59
DUBAI	4,068.52	4,095.61	3,267.16	158077.69	4.42	9.90
ABU DHABI	9,766.47	10,671.32	9,334.96	746121.32	2.24	15.45
QATAR	10,454.75	13,783.38	9,694.35	146767.24	4.70	12.57

## GCC TOP GAINERS

Company	Close	%Chng
Metal and Recycling Co KSCP	Kwf 102	20.00
Thimar Development Holding Co	SAR 25.95	9.96
Development Works Food Co CJSC	SAR 119.8	8.51
Umm Al Qaiwain General Investment Co PSC	AED 1.09	6.86
Natural Gas Distribution Company CJSC	SAR 60.9	6.84

## GCC TOP LOSERS

Company	Close	%Chg
Arabi Group Holdings KSCP	KWf 320	-15.57
Orascom Construction PLC	USD 3.2	-6.16
Sharjah Cement and Industrial Development CompanyPSC	AED 0.61	-6.15
Al Ahleia Insurance Co SAKP	KWf 604	-5.63
Abdulaziz & Mansour Ibrahim Alabtain Co PJSC	SAR 46.3	-5.51

Note: KWF=Kuwaiti Fils

Note: KWF=Kuwaiti Fils

## Trading Parameters

### Market Trading - by Volume\*

#### Most Active by Volume

Company	Close	Volume*
Union Properties PJSC	AED 0.422	210,516,156
Multiply Group PJSC	AED 3.83	69,568,646
Dana Gas PJSC	AED 0.964	27,286,315
Eshraq Investments PJSC	AED 0.53	25,620,935
Ajman Bank PJSC	AED 2.32	22,971,264

#### Least Active by Volume

Company	Close	Volume*
Jassim Transport & Stevedoring Co KSCC	KWf 340	4.00
Enma Al-Rawabi Co	SAR 19.3	8.00
Amar Finance and Leasing Company KSCP	KWf 60.3	10.00
Balady Poultry Trading Company CJSC	SAR 135	31.00
Al-Maidan Clinic for Oral Health Services Company KSCP	KWf 710	49.00

Note: KWF=Kuwaiti Fils

\* Volume & Value as of: Previous Trading Day

### Market Trading - by Value\*

#### Most Active by Value

Company	Close	Turnover (USD)*
Saudi Arabian Oil Co	SAR 34.4	167,139,253
Multiply Group PJSC	AED 3.83	72,592,052
International Holding Company PJSC	AED 401	56,029,414
Al Rajhi Banking & Investment Corporation SJSC	SAR 72.7	55,607,333
Saudi Telecom Company SJSC	SAR 40.45	55,003,592

#### Least Active by Value

Company	Close	Turnover (USD)*
Amar Finance and Leasing Company KSCP	KWf 60.3	1.96
Jassim Transport & Stevedoring Co KSCC	KWf 340	4.41
Warba Capital Holding Co KSC	KWf 94.2	15.29
Qatar General Insurance & Reinsurance Company QPSC	QAR 1.314	19.16
Enma Al-Rawabi Co	SAR 19.3	41.24

Note: KWF=Kuwaiti Fils

\* Volume & Value as of: Previous Trading Day

For any queries please contact : KFH Capital Research Department

© KFH Capital Investments

Page 1

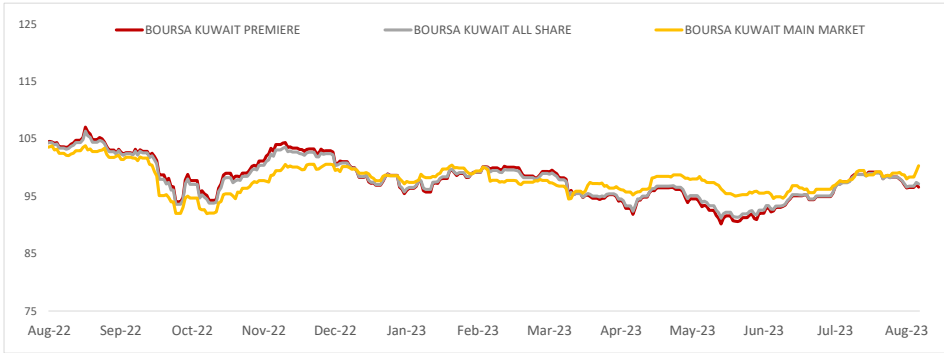
Email Id: IRD@KFHCAPITAL.COM.KW

Phone No: 22987000

Data Provided by Thomson Reuters



**PRICE PERFORMANCE**



**SECTOR PERFORMANCE SUMMARY**

KSE Sector	Close	1D % Chg	MTD%	YTD%	52W High	52W Low
Energy Sector Index (Pr) Index	1,006.07	▲ 1.71	▲ 0.72	▼ -11.63	1,242.72	925.87
Basic Materials Sector Index (PR) Index	868.79	▲ 1.61	▼ -1.62	▲ 0.43	1,012.65	800.80
Utilities Sector Index (PR) Index	510.53	▲ 1.04	▼ -3.96	▲ 3.19	547.37	447.37
Health Care Sector Index (PR) Index	482.72	▲ 0.95	▲ 6.26	▲ 4.52	495.53	397.70
Banks Sector Index (PR) Index	1,702.17	▲ 0.34	▼ -3.78	▼ -5.11	1,882.23	1,643.79
Real Estate Sector Index (PR) Index	1,224.09	▲ 0.19	▼ -2.08	▲ 1.27	1,305.54	1,071.67
Telecommunications Sector Index (PR) Index	1,103.22	▲ 0.04	▼ -0.92	▼ -6.62	1,272.45	1,060.09
Technology Sector Index (PR) Index	566.72	■ 0.00	▼ -1.77	▼ -18.60	800.25	531.07
Consumer Discretionary Sector Index (Pr) Index	1,649.55	▼ -0.13	▼ -4.15	▲ 10.94	1,760.56	1,351.47
Industrials Sector Index (PR) Index	951.99	▼ -0.21	▼ -4.93	▼ -11.76	1,226.67	940.26

**Market Trading - by Volume\***

Most Active by Volume			Least Active by Volume		
Company	Close (Fils)	Volume (Shares)	Company	Close (Fils)	Volume (Shares)
GFH Financial Group BSC	KWf 81.4	17,558,271	Jassim Transport & Stevedoring Co KSCC	KWf 340	4.00
Sokouk Holding Co KSCP	KWf 33.7	10,996,331	Amar Finance and Leasing Company KSCP	KWf 60.3	10.00
Warba Bank KSCP	KWf 198	8,300,801	Al-Maidan Clinic for Oral Health Services Company KSCP	KWf 710	49.00
International Financial Advisors KPSC	KWf 173	7,664,002	Warba Capital Holding Co KSC	KWf 94.2	50.00
Kuwait Finance House KSCP	KWf 747	6,912,844	Ajial Real Estate Entertainment Co KSCP	KWf 260	55.00

\* Volume & Value as of: Previous Trading Day

**NEWS**

Most stock markets in the Gulf ended lower on Tuesday on falling oil prices, while the approaching Jackson Hole Symposium also weighed on investor sentiment.

Oil prices - which fuels the Gulf economy - were little changed as investors remained downbeat on China's economic malaise hobbling demand from the world's top crude importer, limiting the impact of supply cuts.

Saudi Arabia's benchmark index .TASI dropped 0.3%, extending losses from the previous session, with Dr Sulaiman Al-Habib Medical Services (4013) losing 1%, while oil giant Saudi Aramco (2222) was down 0.2%.

The Qatari benchmark .QSI gave up early gains to finish 0.1% lower, weighed down by a 1% fall in Commercial Bank COMB.QA and a 0.3% decrease in petrochemical maker Industries Qatar.

Dubai's main share index .DFMGI gained 0.4%, helped by a 1.4% gain in sharia-compliant lender Dubai Islamic Bank DISB.DU. In Abu Dhabi, the index .FTFADGI eased 0.1%.

Oil and gas exporting countries in the Gulf tend to follow the Fed's rate move, as most regional currencies are pegged to the U.S. dollar. Only the Kuwaiti dinar is pegged to a basket of currencies, which includes the dollar.

**KSE TOP GAINERS**

Company	Close (Fils)	%Chng
Metal and Recycling Co KSCP	KWf 102	20.00
Amar Finance and Leasing Company KSCP	KWf 60.3	5.24
Livestock Transport & Trading Company KPSC	KWf 108	4.85
Independent Petroleum Group KSCP	KWf 459	4.32
Mubarrad Holding Co KSCP	KWf 86.8	3.33

**KSE TOP LOSERS**

Company	Close (Fils)	%Chng
Arabi Group Holdings KSCP	KWf 320	-15.57
Al Ahleia Insurance Co SAKP	KWf 604	-5.63
Oula Fuel Marketing Co KSCP	KWf 157	-5.42
Invest BSC Public	KWf 77.9	-5.00
Kuwait Real Estate Holding Company KPSC	KWf 30.5	-4.98

**Market Trading - by Value\***

Most Active by Value			Least Active by Value		
Company	Close (Fils)	Turnover (KWD)	Company	Close (Fils)	Turnover (KWD)
Kuwait Finance House KSCP	KWf 747	5,164,862	Amar Finance and Leasing Company KSCP	KWf 60.3	0.60
National Bank of Kuwait SAKP	KWf 925	3,255,336	Jassim Transport & Stevedoring Co KSCC	KWf 340	1.36
Boubyan Bank KSCP	KWf 608	1,816,692	Warba Capital Holding Co KSC	KWf 94.2	4.71
Warba Bank KSCP	KWf 198	1,647,045	Ajial Real Estate Entertainment Co KSCP	KWf 260	14.30
GFH Financial Group BSC	KWf 81.4	1,436,969	Credit Rating and Collection Co KSCP	KWf 22	22.00

\* Volume & Value as of: Previous Trading Day

## إخلاء مسؤولية

إن المعلومات الواردة في هذا التقرير مستمدة من مصادر يعتقد أنها دقيقة وموثوقة. لم يتم التحقق بصفة مستقلة من قبل شركة بيتك كابيتال للإستثمار عن أي من المعلومات الواردة في هذا التقرير. وتبعا لذلك، فإن أي من شركة بيتك كابيتال للإستثمار أو ممتلكيها أو موظفيها أو مسؤوليها لا يضمنون أو يدعون موثوقية أو اكتمال أو دقة هذه المعلومات. ولا ينبغي لهذه المعلومات أن تفسر بأنها عرض، أو دعوة أو ترويج أو التماس للإكتتاب أو الشراء أو البيع أو الاحتفاظ لأي من المنتجات المالية المذكورة في هذا التقرير، كما أنها لا تشكل إطلاقاً المشورة أو التوصية للدخول في أي استثمارات أو صفقة من شأنها أن تشكل أساس لأي عقد أو التزام.

الآراء في هذا التقرير قد تم إعدادها من قبل شركة بيتك كابيتال للإستثمار لعملائها بناء على معلومات قد تم الحصول عليها من مصادر عامة يعتقد أنه يمكن الاعتماد عليها ولكن هذا الاعتقاد لا يضمن صحة المعلومات التي تم الاعتماد عليها لاعداد هذا التقرير. البحوث المنشورة في التقرير يمكن أن تأخذ بها شركة بيتك كابيتال للإستثمار عندما تقرر شراء أو بيع ملكية في الأسهم المذكورة في هذا التقرير. حيث تقوم شركة بيتك كابيتال للإستثمار بأجراء بحث تحليلي لنخبة مختارة من الشركات لتحديد الفرص القصيرة الأجل التي تتوافق أو تتعارض مع إستراتيجية شركة بيتك كابيتال للإستثمار بالشراء أو البيع على المدى الطويل. وبالإضافة إلى ذلك، فقد تقوم شركة بيتك كابيتال للإستثمار بالتداول أو الاتجار لحسابها الخاص، نتيجة اقتراحات المحللين على المدى القصير ويمكن لها أيضا الدخول في معاملات الأوراق المالية على نحو يتعارض مع هذا التقرير، كما أن البيع والشراء من وإلى العملاء يتم بناء على المعايير الأساسية التي تضعها شركة بيتك كابيتال للإستثمار.

وتشكل الآراء والتوقعات والتقدير الواردة في هذا التقرير النتيجة الحالية التي توصل إليها معد التقرير اعتباراً من تاريخ هذا التقرير. وهي لا تعبر بالضرورة عن آراء شركة بيتك كابيتال للإستثمار وقابلة للتغيير دون سابق إنذار. وعلاوة على ذلك، ليس على شركة بيتك كابيتال للإستثمار أي التزام لتحديث أو تعديل أو تغيير هذا التقرير أو إبلاغ القارئ عن أي تغيير في التقرير، أو أي تغيير أو ثبوت عدم صحة في وقت لاحق لأي من الآراء أو التقديرات أو التوقعات أو التقييمات المبينة في هذا التقرير. إن المواضيع المالية التي نوقشت والناتج التي تم استخلاصها في هذا التقرير قد لا تكون مناسبة لجميع المستثمرين، ويجب على المستثمرين اتخاذ القرارات الاستثمارية بأنفسهم و باستخدام مستشاريهم المستقلين لاتخاذ قرارات استثمارية تناسب أوضاعهم المالية الخاصة وأهدافهم الاستثمارية. الأداء في الماضي ليس بالضرورة مؤشراً على النتائج المستقبلية والمعلومات التاريخية في هذا التقرير عن الشركات والأسواق والأدوات المالية لا تضمن أدائها المستقبلي، وينصح المستثمرين باتخاذ مشورة الخبراء القانونيين والماليين قبل الدخول في أي صفقة مماثلة أو مستوحاة من مضمون هذا المنشور.

إن استخدام أي معلومات وردت في هذا التقرير واتخاذ أي قرارات استثمارية عليها تعتبر من مسؤولية القارئ ومن ضمن مخاطرته و لن تكون شركة بيتك كابيتال للإستثمار أو ممتلكيها أو موظفيها أو مسؤوليها مسؤولين عن أي قرارات استثمارية أو أضرار أو فرص فائتة أو خسائر ناتجة عن أو متعلقة باستخدام المعلومات والبيانات أو التحليلات أو الآراء الواردة في هذا التقرير سواء بصورة مباشرة أو غير مباشرة.

هذا التقرير لا يسمح باستنساخه أو توزيعه ونشره من قبل أي شخص ولأي غرض دون الحصول على موافقة خطية مسبقة من شركة بيتك كابيتال للإستثمار. ويرجى ذكر المصدر في حالة نقل أي معلومة مقتطفة من التقرير. سنحتفظ بملكية حقوق الطبع وكل حقوق الملكية الفكرية الأخرى. ولا يجوز لكم استخدام اسم شركتنا أو نسخ شعار الشركة بأي شكل أو أسلوب أو وسيلة بدون موافقة خطية مسبقة من شركتنا.

وهذه المعلومات متاحة للجميع على موقع الشركة بشبكة الإنترنت ([www.kfhcapital.com.kw](http://www.kfhcapital.com.kw)) ضمن قائمة البحوث والدراسات الإستشارية.

يخضع هذا التنصل القانوني لقوانين دولة الكويت. وتُقدّم كافة النزاعات الناشئة عن أو المتصلة بهذا التنصل والمحتويات المتعلقة بالآراء و المعلومات المدرجة في هذا الموقع الإلكتروني إلى القضاء الحصري التابع لمحاكم دولة الكويت بما لا يتعارض وأحكام الشريعة الإسلامية الغراء. ولا تتحمل شركة بيتك كابيتال للإستثمار أي مسؤولية في حالة إستخدام محتويات هذا الموقع في بلدان أخرى تخضع لقوانينها الخاصة.

## Disclaimer

The information contained in this document has been derived from sources believed to be accurate and reliable. KFH Capital Investment Company (KFH Capital) has not independently verified any information contained in this document. Therefore, neither KFH Capital nor any of its employees, representatives or officials gives any representation or warranty of reliability, completeness or accuracy of such information. This information should not be construed as an offer, invitation, promotion or solicitation to subscribe, purchase, maintain or sell any of the financial products mentioned here, nor does it constitute investment advice or a recommendation to enter into any transaction that would form whatsoever the basis of any contract or commitment.

The opinions in this report were prepared by KFH Capital for its clients based on the information obtained from public sources that are believed to be reliable, but that belief is not a warranty on the reliability of the information based upon for preparing the report. The published research report may be considered by KFH Capital when it decides to buy or sell proprietary positions in the securities mentioned in this report. For selected companies, KFH Capital's equity research analysts may identify shorter-term opportunities that are consistent or inconsistent with KFH Capital's existing, longer term Buy or Sell strategy. In addition, KFH Capital may trade for its own account as a result of the short term trading suggestions of analysts and may also engage in securities transactions in a manner inconsistent with this research report and with respect to securities covered by this report. Moreover, KFH Capital will sell to or buy from customers based on its principal criteria.

Opinions, estimates or projections in this report constitute the current conclusion of the author as of the date of this report. They do not necessarily reflect the opinions of KFH Capital and are subject to change without notice. Moreover, KFH Capital has no obligation to update, modify or amend this report or to otherwise notify a reader thereof in the event that any matter stated herein, or any opinion, projection, forecast or estimate set forth herein, changes or subsequently becomes inaccurate. The financial discussion and conclusion discussed in this report may not be suitable for all investors and investors must make their own investment decisions using their own independent advisors as they believe necessary and based upon their specific financial situations and investment objectives. Past performance is not necessarily indicative of future results and historical information in this report about companies, markets and securities does not guarantee future performance and investors are advised to take expert legal and financial advice before entering into any transaction similar to or inspired by the contents of this publication.

The use of any information contained in this report and taking any of investment decisions is the responsibility of the reader and included as part of his risks. Accordingly, neither KFH Capital nor any of its employees, representatives or officials shall be responsible for any investment decisions, damages, opportunity losses, direct or indirect losses related to using of information, data, analysis or opinions contained in this report. This report may not be reproduced, distributed or published by any person for any purpose without KFH Capital's prior written consent. Please cite source when quoting.

KFH Capital shall retain ownership of the copyright and all other intellectual property rights. You shall not quote our name or reproduce our logo in any form or medium without KFH Capital's prior written consent. This information is made available on the company's website (<http://www.kfhcapital.com.kw>) under Investment Research.

This disclaimer is subject to laws of the State of Kuwait. All disputes arising out of or relating to this disclaimer, contents of the opinions or information contained in this website shall be submitted to courts of the State of Kuwait and in line with provisions of Islamic Shariaa principals. KFH Capital shall not be held responsible for any liability in case of using the contents of this website in other countries and any use of the contents of this website shall be subject to the relevant laws of those countries