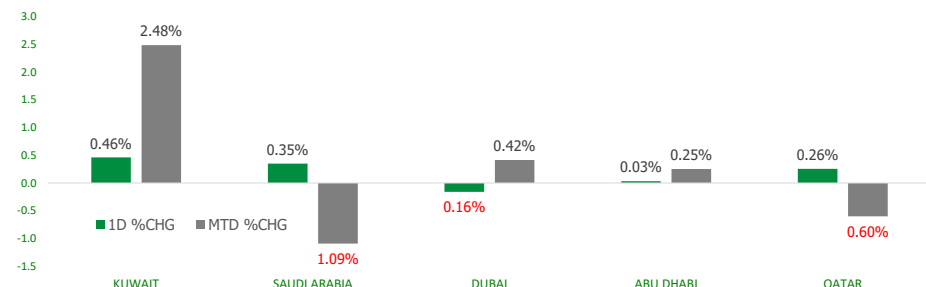


KFH Capital DAILY EQUITY MARKET UPDATE

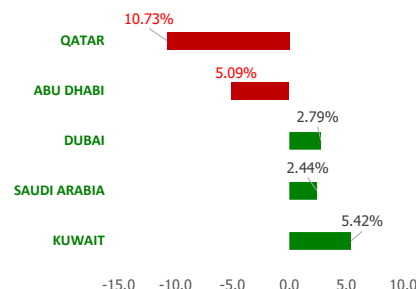


Tuesday, May 14, 2024

GCC INDICES - DAILY & MTD PERFORMANCE



YTD PERFORMANCE - GCC INDICES



Commodities & FX Rates Vs USD

Name	Close	YTD%
WTI Crude	79.20	11.03
ICE Brent	83.45	8.26
GBP	1.256	-1.34
EURO	1.079	-2.25
JPY	156.20	10.73
KWD	0.307	0.04

GCC PERFORMANCE SNAPSHOT

Index	Close	52W High	52W Low	Market Cap (USD Mn)	Dividend Yield	PE Ratio
KUWAIT	7,882.57	8,219.10	6,899.51	116242.21	3.38	16.67
SAUDI	12,259.60	12,883.29	10,262.38	2852971.23	3.21	20.71
DUBAI	4,173.28	4,405.74	3,501.89	163166.61	5.83	8.07
ABU DHABI	9,093.17	10,051.61	9,024.23	697776.11	2.10	16.13
QATAR	9,668.72	11,129.89	9,296.14	133419.10	4.91	11.02

GCC TOP GAINERS

Company	Close	%Chng
Allied Cooperative Insurance Group SJSC	SAR 20.18	9.91
Mashaer Holding Co KSCP	KWf 75.6	9.57
UniCap Investment and Finance Co KSCP	KWf 189	8.62
Saudi Chemical Holding Company SJSC	SAR 9.57	8.26
Al Jouf Agricultural Development Company SJSC	SAR 62	7.83

Note: KWf=Kuwaiti Fils

GCC TOP LOSERS

Company	Close	%Chg
Mediterranean and Gulf Cooperative Insurance and Reinsurance Company SJSC	SAR 27.9	-10.00
Al Etihad Cooperative Insurance Co SJSC	SAR 22	-9.98
Wala Cooperative Insurance Company SJSC	SAR 26.6	-9.98
Saudi Arabian Cooperative Insurance Company SJSC	SAR 17.86	-9.98
Tanmiah Food Company SJSC	SAR 116	-9.94

Note: KWf=Kuwaiti Fils

Trading Parameters

Market Trading - by Volume*

Most Active by Volume

Company	Close	Volume*
Salam International Investment QPSC	QAR 0.684	53,195,879
Kuwait International Bank KSCP	KWf 172	42,200,230
Mazaya Real Estate Development QPSC	QAR 0.664	32,831,921
Union Properties PJSC	AED 0.436	29,270,003
Gulf Bank KSCP	KWf 265	28,019,607

Least Active by Volume

Company	Close	Volume*
Al Ahleia Insurance Co SAKP	KWf 750	2.00
Bena Steel Industries Company SCJSC	SAR 47	3.00
Abdulaziz & Mansour Ibrahim Albabtin Co PJSC	SAR 44	9.00
Arabian Food & Dairy Factories Company	SAR 82.1	10.00
Naseej for Technology Company SJSC	SAR 62	37.00

Note: KWf=Kuwaiti Fils

* Volume & Value as of: Previous Trading Day

Market Trading - by Value*

Most Active by Value

Company	Close	Turnover (USD)*
Saudi Arabian Oil Co	SAR 29.95	85,214,517
Al Rajhi Banking & Investment Corporation SJSC	SAR 78.9	78,511,294
Acwa Power Company SJSC	SAR 409.2	62,169,656
International Holding Company PJSC	AED 400	52,515,199
Saudi Ground Services Co	SAR 53.9	51,400,754

Note: KWf=Kuwaiti Fils

Least Active by Value

Company	Close	Turnover (USD)*
Al Ahleia Insurance Co SAKP	KWf 750	4.88
Bena Steel Industries Company SCJSC	SAR 47	37.39
Aqar Real Estate Investment Co KSCP	KWf 58.9	39.25
Abdulaziz & Mansour Ibrahim Albabtin Co PJSC	SAR 44	105.61
Arabian Food & Dairy Factories Company	SAR 82.1	219.04

* Volume & Value as of: Previous Trading Day

For any queries please contact : KFH Capital Research Department

Email: research@kfhcapital.com.kw

Phone No: 22987000

© KFH Capital Investments

Page 1

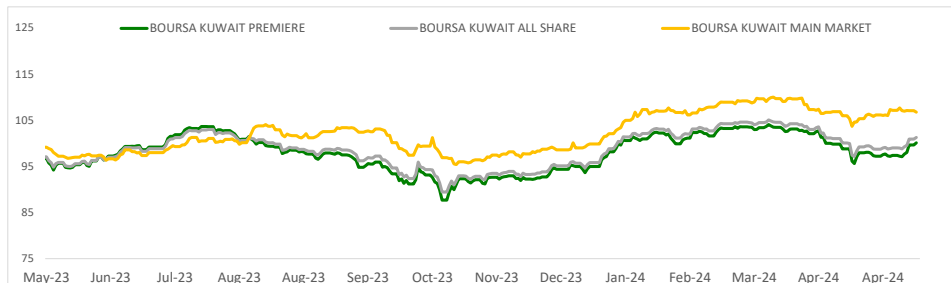
Data Provided by Refinitiv



KUWAIT UPDATE



PRICE PERFORMANCE



SECTOR PERFORMANCE SUMMARY

KSE Sector	Close	1D % Chg	MTD%	YTD%	52W High	52W Low
Consumer Staples Sector Index (Pr) Index	880.89	▲ 1.54	▲ 5.76	▲ 33.76	909.66	497.99
Insurance Sector Index (PR) Index	2,524.66	▲ 1.03	▲ 1.51	▲ 10.11	2,582.28	2,079.34
Banks Sector Index (PR) Index	1,787.55	▲ 0.47	▲ 3.28	▲ 8.50	1,819.41	1,528.91
Consumer Discretionary Sector Index (Pr) Index	1,679.85	▲ 0.26	▼ -0.02	▲ 4.73	1,787.59	1,403.74
Telecommunications Sector Index (PR) Index	1,044.79	▲ 0.18	▲ 0.10	▼ -5.46	1,203.27	1,011.29
Financial Services Sector Index (PR) Index	1,350.36	▲ 0.16	▲ 1.28	▲ 11.40	1,399.56	1,139.02
Real Estate Sector Index (PR) Index	1,312.47	▲ 0.04	▲ 2.07	▲ 8.21	1,338.72	1,087.37
Utilities Sector Index (PR) Index	413.16	■ 0.00	▼ -5.42	▼ -9.25	547.37	384.21
Technology Sector Index (PR) Index	1,906.05	■ 0.00	■ 0.00	▲ 229.56	2,167.95	524.53
Basic Materials Sector Index (PR) Index	833.23	▼ -0.03	▼ -2.50	▲ 11.70	980.02	732.44

Market Trading - by Volume*

Most Active by Volume

Company	Close (Fils)	Volume (Shares)
Kuwait International Bank KSCP	KWf 172	42,200,230
Gulf Bank KSCP	KWf 265	28,019,607
Kuwait Finance House KSCP	KWf 743	18,578,357
National Bank of Kuwait SAKP	KWf 894	12,214,028
Aayan Real Estate Company KSCP	KWf 91.5	12,177,733

Least Active by Volume

Company	Close (Fils)	Volume (Shares)
Al Ahleia Insurance Co SAKP	KWf 750	2.00
Aqar Real Estate Investment Co KSCP	KWf 58.9	200.00
Gulf Franchising Holding Co KSCP	KWf 86.7	941.00
Egypt Kuwait Holding Co SAE	KWf 236	1100.00
Shuaiba Industrial Company KPSC	KWf 173	1211.00

* Volume & Value as of: Previous Trading Day

For any queries please contact : KFH Capital Research Department

Email: research@kfhcapital.com.kw

Phone No: 22987000

© KFH Capital Investments

NEWS

Most stock markets in the Gulf put in a mixed performance on Monday, oil prices were up 0.6% with Brent settling at \$83.3 a barrel.

Saudi Arabia's benchmark stock index bounced back after two straight sessions of losses and rose 0.4%, supported by a 5.7% increase in ACWA Power and a 0.6% gain in Saudi National Bank. Among other gainers, Riyadh Cables climbed 5% after the cable maker posted a 35.3% rise in its quarterly net profit.

The Qatari benchmark index was up for a fourth consecutive session and ended 0.3% higher, lifted by gains in industry, finance and materials sectors. Qatar Islamic Ban advanced 1.4% and Industries Qatar gained 0.8%, while Qatar National Bank added 0.3%.

In Abu Dhabi, the benchmark index was little changed with conglomerate Alpha Dhabi dropping 1.3% and ADNOC Drilling adding 4.3%. ADNOC Drilling, the energy giant ADNOC's drilling unit, reported a 26% rise in its first quarter net profit and announced a new dividend policy to increase payout by at least 10% annually for five years.

Dubai's benchmark index ended flat with Emirates Central Cooling Systems and Ajman Bank sliding 4.4% and 4.1%, respectively. However, the blue-chip developer Emaar Properties rose 1.5% and Aramex climbed 3.6%.

The logistics firm Aramex on Friday reported a 95% increase in quarterly net profit.

The crucial U.S. core consumer price index is due on Wednesday, with hotter-than-expected data ruling out any rate-cut hopes from the Fed.

KSE TOP GAINERS

Company	Close (Fils)	%Chng
Mashaer Holding Co KSCP	KWf 75.6	9.57
UniCap Investment and Finance Co KSCP	KWf 189	8.62
Al Ahleia Insurance Co SAKP	KWf 750	6.38
Warba Capital Holding Co KSC	KWf 136	6.25
Future Kid Entertainment and Real Estate Company KSCP	KWf 183	5.17

KSE TOP LOSERS

Company	Close (Fils)	%Chng
Gulf Franchising Holding Co KSCP	KWf 86.7	-9.59
Aqar Real Estate Investment Co KSCP	KWf 58.9	-5.00
National Petroleum Services Company KSCP	KWf 803	-4.97
Credit Rating and Collection Co KSCP	KWf 39.3	-4.61
Manazel Holding Company KPSC	KWf 28.1	-4.42

Market Trading - by Value*

Most Active by Value

Company	Close (Fils)	Turnover (KWD)
Kuwait Finance House KSCP	KWf 743	13,827,128
National Bank of Kuwait SAKP	KWf 894	10,846,912
Gulf Bank KSCP	KWf 265	7,364,393
Kuwait International Bank KSCP	KWf 172	7,163,911
Mobile Telecommunications Company KSCP	KWf 481	2,796,061

Least Active by Value

Company	Close (Fils)	Turnover (KWD)
Al Ahleia Insurance Co SAKP	KWf 750	1.50
Aqar Real Estate Investment Co KSCP	KWf 58.9	12.06
Gulf Franchising Holding Co KSCP	KWf 86.7	82.18
Shuaiba Industrial Company KPSC	KWf 173	204.78
Kuwait Business Town Real Estate Co KPSC	KWf 62.524286	215.65

* Volume & Value as of: Previous Trading Day

Disclaimer



إخلاء مسؤولية

إن المعلومات الواردة في هذا التقرير مستمدة من مصادر يعتقد أنها دقيقة وموثوقة. لم يتم التحقق بصفة مستقلة من قبل شركة بيتك كابيتال للإستثمار عن أي من المعلومات الواردة في هذا التقرير. وتبعا لذلك، فإن أي من شركة بيتك كابيتال للإستثمار أو ممثليها أو موظفيها أو مسؤوليها لا يضمنون أو يدعون موثوقية أو اكتمال أو دقة هذه المعلومات. ولا ينبغي لهذه المعلومات أن تفسر بأنها عرض، أو دعوة أو ترويج أو التماس للإكتتاب أو الشراء أو البيع أو الاحتفاظ لأي من المنتجات المالية المذكورة في هذا التقرير، كما أنها لا تشكل إطلاقاً المشورة أو التوصية للدخول في أي استثمارات أو صفقة من شأنها أن تشكل أساس لأي عقد أو التزام.

الآراء في هذا التقرير قد تم أعدادها من قبل شركة بيتك كابيتال للإستثمار لعملائها بناء على معلومات قد تم الحصول عليها من مصادر عامة يعتقد أنه يمكن الاعتماد عليها ولكن هذا الاعتقاد لا يضمن صحة المعلومات التي تم الاعتماد عليها لأعداد هذا التقرير. البحوث المنشورة في التقرير يمكن أن تأخذ بها شركة بيتك كابيتال للإستثمار عندما تقرر شراء أو بيع ملكية في الأسهم المذكورة في هذا التقرير. حيث تقوم شركة بيتك كابيتال للإستثمار بأجراء بحث تحليلي لخبرة مختارة من الشركات لتحديد الفرص القصيرة الأجل التي تتوافق أو تتعارض مع إستراتيجية شركة بيتك كابيتال للإستثمار بالشراء أو البيع على المدى الطويل. وبالإضافة إلى ذلك، فقد تقوم شركة بيتك كابيتال للإستثمار بالتداول أو الاتجار لحسابها الخاص، نتيجة اقتراحات المحللين على المدى القصير ويمكن لها أيضا الدخول في معاملات الأوراق المالية على نحو يتعارض مع هذا التقرير، كما أن البيع والشراء من وإلى العملاء يتم بناء على المعايير الأساسية التي تضعها شركة بيتك كابيتال للإستثمار.

وتشكل الآراء والتوقعات والتقديرية الواردة في هذا التقرير النتيجة الحالية التي توصل إليها معد التقرير اعتبارا من تاريخ هذا التقرير. وهي لا تعبر بالضرورة عن آراء شركة بيتك كابيتال للإستثمار وقابلة للتغيير دون سابق إنذار. وعلاوة على ذلك، ليس على شركة بيتك كابيتال للإستثمار أي التزام لتحديث أو تعديل أو تغيير هذا التقرير أو إبلاغ القارئ عن أي تغيير في التقرير، أو أي تغيير أو ثبوت عدم صحة في وقت لاحق لأي من الآراء أو التقديرات أو التوقعات أو التقييمات المبينة في هذا التقرير. إن المواضيع المالية التي نوقشت والنتائج التي تم استخلاصها في هذا التقرير قد لا تكون مناسبة لجميع المستثمرين، ويجب على المستثمرين اتخاذ القرارات الاستثمارية بأنفسهم و باستخدام مستشاريهم المستقلين لاتخاذ قرارات استثمارية تناسب أوضاعهم المالية الخاصة وأهدافهم الاستثمارية. الأداء في الماضي ليس بالضرورة مؤشرا على النتائج المستقبلية والمعلومات التاريخية في هذا التقرير عن الشركات والأسواق والأدوات المالية لا تضمن أدائها المستقبلي، وينصح المستثمرين باتخاذ مشورة الخبراء القانونيين والماليين قبل الدخول في أي صفقة مماثلة أو مستوحاة من مضمون هذا المنشور.

إن استخدام أي معلومات وردت في هذا التقرير واتخاذ أي قرارات استثمارية عليها تعتبر من مسؤولية القارئ و من ضمن مخاطرته و لن تكون شركة بيتك كابيتال للإستثمار أو ممثليها أو موظفيها أو مسؤوليها مسؤولين عن أي قرارات استثمارية أو أضرار أو فرص فائتة أو خسائر ناتجة عن أو متعلقة باستخدام المعلومات أو البيانات أو التحليلات أو الآراء الواردة في هذا التقرير سواء بصورة مباشرة أو غير مباشرة.

هذا التقرير لا يسمح باستنساخه أو توزيعه ونشره من قبل أي شخص ولاي غرض دون الحصول على موافقة خطية مسبقة من شركة بيتك كابيتال للإستثمار. ويرجى ذكر المصدر في حالة نقل أي معلومة مقتطعة من التقرير. سنحتفظ بملكية حقوق الطبع وكل حقوق الملكية الفكرية الأخرى. ولا يجوز لكم استخدام اسم شركتنا أو نسخ شعار الشركة بأي شكل أو أسلوب أو وسيلة بدون موافقة خطية مسبقة من شركتنا.

وهذه المعلومات متاحة للجميع على موقع الشركة بشبكة الإنترنت (www.kfhcapital.com.kw) ضمن قائمة البحوث والدراسات الإستشارية.

يخضع هذا النص القانوني لقوانين دولة الكويت. وتُقدّم كافة النزاعات الناشئة عن أو المتصلة بهذا النص والمحتويات المتعلقة بالآراء و المعلومات المدرجة في هذا الموقع الإلكتروني إلى القضاء الحصري التابع لمحاكم دولة الكويت بما لا يتعارض وأحكام الشريعة الإسلامية الغراء. ولا تتحمل شركة بيتك كابيتال للإستثمار أي مسؤولية في حالة استخدام محتويات هذا الموقع في بلدان أخرى تخضع لقوانينها الخاصة.

Disclaimer

The information contained in this document has been derived from sources believed to be accurate and reliable. KFH Capital Investment Company (KFH Capital) has not independently verified any information contained in this document. Therefore, neither KFH Capital nor any of its employees, representatives or officials gives any representation or warranty of reliability, completeness or accuracy of such information. This information should not be construed as an offer, invitation, promotion or solicitation to subscribe, purchase, maintain or sell any of the financial products mentioned here, nor does it constitute investment advice or a recommendation to enter into any transaction that would form whatsoever the basis of any contract or commitment.

The opinions in this report were prepared by KFH Capital for its clients based on the information obtained from public sources that are believed to be reliable, but that belief is not a warranty on the reliability of the information based upon for preparing the report. The published research report may be considered by KFH Capital when it decides to buy or sell proprietary positions in the securities mentioned in this report. For selected companies, KFH Capital's equity research analysts may identify shorter-term opportunities that are consistent or inconsistent with KFH Capital's existing, longer term Buy or Sell strategy. In addition, KFH Capital may trade for its own account as a result of the short term trading suggestions of analysts and may also engage in securities transactions in a manner inconsistent with this research report and with respect to securities covered by this report. Moreover, KFH Capital will sell to or buy from customers based on its principal criteria.

Opinions, estimates or projections in this report constitute the current conclusion of the author as of the date of this report. They do not necessarily reflect the opinions of KFH Capital and are subject to change without notice. Moreover, KFH Capital has no obligation to update, modify or amend this report or to otherwise notify a reader thereof in the event that any matter stated herein, or any opinion, projection, forecast or estimate set forth herein, changes or subsequently becomes inaccurate. The financial discussion and conclusion discussed in this report may not be suitable for all investors and investors must make their own investment decisions using their own independent advisors as they believe necessary and based upon their specific financial situations and investment objectives. Past performance is not necessarily indicative of future results and historical information in this report about companies, markets and securities does not guarantee future performance and investors are advised to take expert legal and financial advice before entering into any transaction similar to or inspired by the contents of this publication.

The use of any information contained in this report and taking any of investment decisions is the responsibility of the reader and included as part of his risks. Accordingly, neither KFH Capital nor any of its employees, representatives or officials shall be responsible for any investment decisions, damages, opportunity losses, direct or indirect losses related to using of information, data, analysis or opinions contained in this report. This report may not be reproduced, distributed or published by any person for any purpose without KFH Capital's prior written consent. Please cite source when quoting.

KFH Capital shall retain ownership of the copyright and all other intellectual property rights. You shall not quote our name or reproduce our logo in any form or medium without KFH Capital's prior written consent. This information is made available on the company's website (<http://www.kfhcapital.com.kw>) under Investment Research.

This disclaimer is subject to laws of the State of Kuwait. All disputes arising out of or relating to this disclaimer, contents of the opinions or information contained in this website shall be submitted to courts of the State of Kuwait and in line with provisions of Islamic Shariaa