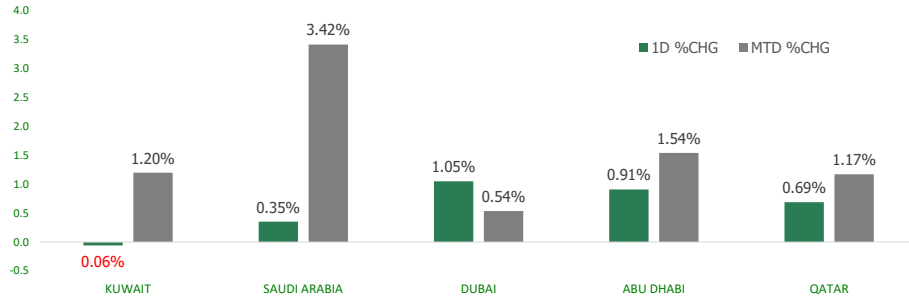


# KFH Capital DAILY EQUITY MARKET UPDATE

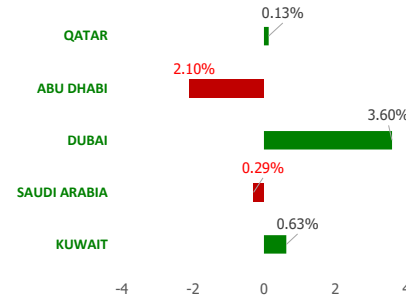


Tuesday, March 7, 2023

## GCC INDICES - DAILY & MTD PERFORMANCE



## YTD PERFORMANCE - GCC INDICES



## Commodities & FX Rates Vs USD

Name	Close	YTD%
WTI Crude	80.49	0.25
ICE Brent	86.25	0.31
GBP	1.202	-0.63
EURO	1.068	-0.22
JPY	135.91	3.66
KWD	0.307	0.32

## GCC PERFORMANCE SNAPSHOT

Index	Close	52W High	52W Low	Market Cap (USD Mn)	Dividend Yield	PE Ratio
KUWAIT	8,166.75	9,437.37	7,653.27	126251.81	2.98	19.99
SAUDI	10,447.96	13,949.13	9,930.86	2623045.13	3.34	16.47
DUBAI	3,456.18	3,747.94	3,059.61	134445.35	4.17	9.43
ABU DHABI	9,996.73	10,671.32	9,155.96	662170.81	2.13	16.74
QATAR	10,695.04	14,931.08	10,344.89	149395.94	4.52	11.84

## GCC TOP GAINERS

Company	Close	%Chng
Emaar Development PJSC	AED 5.54	14.94
Ethad Atheeb Telecommunication Company SJSC	SAR 62.7	10.00
Thimar Development Holding Co	SAR 22.88	10.00
National Company for Learning and Education SJSC	SAR 102.4	9.40
Aram Group PJSC	AED 1.71	8.92

## GCC TOP LOSERS

Company	Close	%Chg
First Investment Co KSCP	KWf 30.5	-22.98
Insurance House PSC	AED 0.879	-9.94
Academy of Learning Co	SAR 41.5	-9.78
Mashreqbank PSC	AED 115	-8.00
Kuwait and Middle East Financial Investment Company KSCP	KWf 87.5	-7.89

Note: KWF=Kuwaiti Fils

Note: KWF=Kuwaiti Fils

## Trading Parameters

### Market Trading - by Volume\*

Most Active by Volume			Least Active by Volume		
Company	Close	Volume*	Company	Close	Volume*
International Holding Company PJSC	AED 403	24,267,959	Hily Holding PJSC	AED 4.05	1.00
Dubai Financial Market PJSC	AED 1.45	19,679,332	Warba Capital Holding Co KSC	KWf 86	5.00
Mazaya Real Estate Development QPSC	QAR 0.6	19,651,457	Orascom Construction PLC	USD 3.15	10.00
Multiply Group PJSC	AED 4.01	19,224,980	Abu Dhabi National Insurance Company PSC	AED 6.19	13.00
Emaar Properties PJSC	AED 5.79	17,999,324	National Building and Marketing Company CJSC	SAR 237	32.00

Note: KWF=Kuwaiti Fils

\* Volume & Value as of: Previous Trading Day

### Market Trading - by Value\*

Most Active by Value			Least Active by Value		
Company	Close	Turnover (USD)*	Company	Close	Turnover (USD)*
Kuwait Finance House KSCP	KWf 868	6,463,208,471	Hily Holding PJSC	AED 4.05	1.10
National Bank of Kuwait SAKP	KWf 1119	4,989,266,892	Insurance House PSC	AED 0.879	1.20
International Holding Company PJSC	AED 403	2,643,302,542	Aram Group PJSC	AED 1.71	2.33
Agility Public Warehousing Company KSCP	KWf 601	1,715,433,883	Abu Dhabi National Insurance Company PSC	AED 6.19	21.91
Mobile Telecommunications Company KSCP	KWf 551	1,372,767,543	Orascom Construction PLC	USD 3.15	31.50

Note: KWF=Kuwaiti Fils

\* Volume & Value as of: Previous Trading Day

For any queries please contact : KFHCAPITAL.Research@KFH.com.kw

© KFHCAPITAL Investments

Page 1

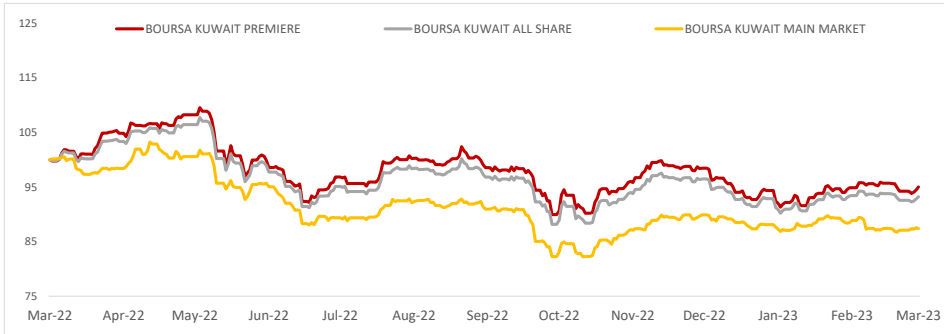
Email Id: IRD@KFHCAPITAL.COM.KW

Phone No: 22987000

Data Provided by Thomson Reuters



**PRICE PERFORMANCE**



**SECTOR PERFORMANCE SUMMARY**

KSE Sector	Close	1D % Chg	MTD%	YTD%	52W High	52W Low
Insurance Sector Index (PR) Index	1,631.52	▲ 0.52	▲ 0.24	▲ 5.20	1,666.76	1,455.55
Banks Sector Index (PR) Index	1,837.89	▲ 0.15	▲ 1.55	▲ 2.45	1,992.18	1,680.01
Technology Sector Index (PR) Index	668.57	■ 0.00	▼ -1.29	▼ -3.97	800.25	539.08
Health Care Sector Index (PR) Index	460.03	■ 0.00	■ 0.00	▼ -0.39	821.70	410.71
Consumer Staples Sector Index (Pr) Index	475.46	▼ -0.29	▼ -0.65	▼ -0.94	727.87	443.76
Real Estate Sector Index (PR) Index	1,124.44	▼ -1.19	▼ -1.54	▼ -6.97	1,412.95	1,123.74
Utilities Sector Index (PR) Index	476.32	▼ -1.09	▼ -0.55	▼ -3.72	597.37	463.16
Telecommunications Sector Index (PR) Index	1,165.47	▼ -0.91	▼ -0.51	▼ -1.35	1,514.71	1,120.17
Financial Services Sector Index (PR) Index	1,242.24	▼ -0.59	▲ 0.50	▼ -1.19	1,678.27	1,190.43
Basic Materials Sector Index (PR) Index	846.28	▼ -0.33	▲ 0.26	▼ -2.18	1,233.32	800.80

**Market Trading - by Volume\***

Most Active by Volume			Least Active by Volume		
Company	Close (Fils)	Volume (Shares)	Company	Close (Fils)	Volume (Shares)
First Investment Co KSCP	KWf 30.5	16,194,384	Sokouk Holding Co KSCP	KWf 25	5.00
GFH Financial Group BSC	KWf 76.6	7,868,981	Aayan Real Estate Company KSCP	KWf 78.9	50.00
Kuwait Finance House KSCP	KWf 868	7,455,885	Al-Enmaa Real Estate Company KSCP	KWf 55.4	168.00
National Real Estate Co KSCP	KWf 83.9	5,630,977	Kuwait Foundry Co. ( S.A.K )	KWf 280	550.00
National Bank of Kuwait SAKP	KWf 1119	4,483,767	Energy House Holding Company KSCP	KWf 57	605.00

\* Volume & Value as of: Previous Trading Day

**NEWS**

Most Gulf stock markets closed higher on Monday, shrugging of a decline in oil prices, with Dubai leading the gains after the biggest ever intraday increase in Emaar Development EMAARDEV.DU.

Oil prices, a major driver for Gulf economies, fell on Monday, with Brent crude futures LCOc1 trading down \$1.30, or 1.5%, at \$84.53 a barrel at 1210 GMT.

Saudi Arabia's benchmark index .TASI ended 0.4% higher, extending its rally to a fifth session. The index was lifted by gains in health care and banking stocks, with Dr. Sulaiman Al-Habib Medical Services 4013.SE increasing 1.7% and Riyadh Bank 1010.SE climbing 2.5%..

Dubai's main share index .DFMGI climbed 1.1%, boosted by a 14.9% surge in Emaar Development EMAARDEV.DU, its biggest intraday gain ever and the surge added 2.9 billion dirham (\$789.67 million) to the company's market value. The real estate developer on Monday announced a cash dividend of 52 fils per share for the fiscal year 2022. The road tolls operator Salik SALIK.DU was also up 4.7%.

Abu Dhabi's share index .FTFADGI rose 0.9%, its fifth positive day in a row, lifted by a 1.4% hike in UAE's top lender First Abu Dhabi Bank FAB.AD. Conglomerate International Holding Co (IHC) IHC.AD gained 0.8% as it intends to invest in Presight AI Holding's initial public offering (IPO). IHC's unit Alpha Dhabi Holding ALPHADHABIAD also advanced more than 4%.

The Qatari index .QSI, which traded after a session's break, gained 0.7%, as most of its constituent stocks moved in positive territory, including petrochemical maker Industries Qatar IQCD.QA, which was up 1.4%.

**KSE TOP GAINERS**

Company	Close (Fils)	%Chng
Warba Capital Holding Co KSC	KWf 86	4.88
Sokouk Holding Co KSCP	KWf 25	4.17
National Industries Co KPSC	KWf 186	2.76
Rasiyat Holding Co KPSC	KWf 161	2.55
Kuwait Insurance Company SAKP	KWf 543	2.07

**KSE TOP LOSERS**

Company	Close (Fils)	%Chng
First Investment Co KSCP	KWf 30.5	-22.98
Kuwait and Middle East Financial Investment Company KSCP	KWf 87.5	-7.89
Taameer Real Estate Investment Co KSCP	KWf 16.3	-7.39
National Cleaning Co (KSCP)	KWf 32.7	-5.22
Energy House Holding Company KSCP	KWf 57	-5.00

**Market Trading - by Value\***

Most Active by Value			Least Active by Value		
Company	Close (Fils)	Turnover (KWD)	Company	Close (Fils)	Turnover (KWD)
Kuwait Finance House KSCP	KWf 868	6,463,208,471	Sokouk Holding Co KSCP	KWf 25	119.00
National Bank of Kuwait SAKP	KWf 1119	4,989,266,892	Warba Capital Holding Co KSC	KWf 86	430.00
Agility Public Warehousing Company KSCP	KWf 601	1,715,433,883	Aayan Real Estate Company KSCP	KWf 78.9	3945.00
Mobile Telecommunications Company KSCP	KWf 551	1,372,767,543	Al-Enmaa Real Estate Company KSCP	KWf 55.4	9345.84
Humansoft Holding Co. KSCP	KWf 3740	1,169,603,886	Credit Rating and Collection Co KSCP	KWf 20.8	20800.00

\* Volume & Value as of: Previous Trading Day

## إخلاء مسؤولية

إن المعلومات الواردة في هذا التقرير مستمدة من مصادر يعتقد أنها دقيقة وموثوقة. لم يتم التحقق بصفة مستقلة من قبل شركة بيتك كابيتال للإستثمار عن أي من المعلومات الواردة في هذا التقرير. وتبعا لذلك، فإن أي من شركة بيتك كابيتال للإستثمار أو ممثليها أو موظفيها أو مسؤوليها لا يضمنون أو يدعون موثوقية أو اكتمال أو دقة هذه المعلومات. ولا ينبغي لهذه المعلومات أن تفسر بأنها عرض، أو دعوة أو ترويج أو التماس للإكتتاب أو البيع أو الاحتفاظ لأي من المنتجات المالية المذكورة في هذا التقرير، كما أنها لا تشكل اطلاقاً المشورة أو التوصية للدخول في أي إستثمارات أو صفقة من شأنها أن تشكل أساس لأي عقد أو إتزام.

الأراء في هذا التقرير قد تم أعدادها من قبل شركة بيتك كابيتال للإستثمار لعملائها بناء على معلومات قد تم الحصول عليها من مصادر عامة يعتقد أنه يمكن الاعتماد عليها ولكن هذا الاعتقاد لا يضمن صحة المعلومات التي تم الاعتماد عليها لأعداد هذا التقرير. البحوث المنشورة في التقرير يمكن أن تأخذ بها شركة بيتك كابيتال للإستثمار عندما تقرر شراء أو بيع ملكية في الأسهم المذكورة في هذا التقرير. حيث تقوم شركة بيتك كابيتال للإستثمار بأجراء بحث تحليلي لخبيرة مختارة من الشركات لتحديد الفرص القصيرة الأجل التي تتوافق أو تتعارض مع إستراتيجية شركة بيتك كابيتال للإستثمار بالشراء أو البيع على المدى الطويل. وبالإضافة إلى ذلك، فقد تقوم شركة بيتك كابيتال للإستثمار بالتداول أو الاتجار لحسابها الخاص، نتيجة اقتراحات المحللين على المدى القصير ويمكن لها أيضا الدخول في معاملات الأوراق المالية على نحو يتعارض مع هذا التقرير، كما أن البيع والشراء من وإلى العملاء يتم بناء على المعايير الأساسية التي تضعها شركة بيتك كابيتال للإستثمار.

وتشكل الأراء والتوقعات والتقدير الواردة في هذا التقرير النتيجة الحالية التي توصل إليها معد التقرير اعتباراً من تاريخ هذا التقرير. وهي لا تعبر بالضرورة عن آراء شركة بيتك كابيتال للإستثمار وقابلة للتغيير دون سابق إنذار. وعلاوة على ذلك، ليس على شركة بيتك كابيتال للإستثمار أي التزام لتحديث أو تعديل أو تغيير هذا التقرير أو إبلاغ القارئ عن أي تغيير في التقرير، أو أي تغيير أو ثبوت عدم صحة في وقت لاحق لأي من الأراء أو التقديرات أو التوقعات أو التقييمات المبينة في هذا التقرير. إن المواضيع المالية التي نوقشت والناتج التي تم استخلاصها في هذا التقرير قد لا تكون مناسبة لجميع المستثمرين، ويجب على المستثمرين اتخاذ القرارات الإستثمارية بأنفسهم وباستخدام مستشاريهم المستقلين لاتخاذ قرارات إستثمارية تناسب أوضاعهم المالية الخاصة واهدافهم الإستثمارية. الأداء في الماضي ليس بالضرورة مؤشراً على النتائج المستقبلية والمعلومات التاريخية في هذا التقرير عن الشركات والأسواق والأدوات المالية لا تضمن أدائها المستقبلي، وينصح المستثمرين باتخاذ مشورة الخبراء القانونيين والماليين قبل الدخول في أي صفقة مماثلة أو مستوحاة من مضمون هذا المنشور.

إن استخدام أي معلومات وردت في هذا التقرير واتخاذ أي قرارات إستثمارية عليها تعتبر من مسؤولية القارئ ومن ضمن مخاطره و لن تكون شركة بيتك كابيتال للإستثمار أو ممثليها أو موظفيها أو مسؤوليها مسؤولين عن أي قرارات إستثمارية أو أضرار أو فرص فائتة أو خسائر ناتجة عن أو متعلقة باستخدام المعلومات أو البيانات أو التحليلات أو الأراء الواردة في هذا التقرير سواء بصورة مباشرة أو غير مباشرة.

هذا التقرير لا يسمح باستنساخه أو توزيعه ونشره من قبل أي شخص ولأي غرض دون الحصول على موافقة خطية مسبقة من شركة بيتك كابيتال للإستثمار. ويرجى ذكر المصدر في حالة نقل أي معلومة مقتطفة من التقرير. سنحتفظ بملكية حقوق الطبع وكل حقوق الملكية الفكرية الأخرى. ولا يجوز لكم استخدام اسم شركتنا أو نسخ شعار الشركة بأي شكل أو أسلوب أو وسيلة بدون موافقة خطية مسبقة من شركتنا.

وهذه المعلومات متاحة للجميع على موقع الشركة بشبكة الإنترنت ([www.kfhcapital.com.kw](http://www.kfhcapital.com.kw)) ضمن قائمة البحوث والدراسات الإستشارية.

يخضع هذا التنصل القانوني لقوانين دولة الكويت. وتُقدّم كافة النزاعات الناشئة عن أو المتصلة بهذا التنصل والمحتويات المتعلقة بالأراء و المعلومات المدرجة في هذا الموقع الإلكتروني إلى القضاء الحصري التابع لمحاكم دولة الكويت بما لا يتعارض وأحكام الشريعة الإسلامية الغراء. ولا تتحمل شركة بيتك كابيتال للإستثمار أي مسؤولية في حالة إستخدام محتويات هذا الموقع في بلدان أخرى تخضع لقوانينها الخاصة.

## Disclaimer

The information contained in this document has been derived from sources believed to be accurate and reliable. KFH Capital Investment Company (KFH Capital) has not independently verified any information contained in this document. Therefore, neither KFH Capital nor any of its employees, representatives or officials gives any representation or warranty of reliability, completeness or accuracy of such information. This information should not be construed as an offer, invitation, promotion or solicitation to subscribe, purchase, maintain or sell any of the financial products mentioned here, nor does it constitute investment advice or a recommendation to enter into any transaction that would form whatsoever the basis of any contract or commitment.

The opinions in this report were prepared by KFH Capital for its clients based on the information obtained from public sources that are believed to be reliable, but that belief is not a warranty on the reliability of the information based upon for preparing the report. The published research report may be considered by KFH Capital when it decides to buy or sell proprietary positions in the securities mentioned in this report. For selected companies, KFH Capital's equity research analysts may identify shorter-term opportunities that are consistent or inconsistent with KFH Capital's existing, longer term Buy or Sell strategy. In addition, KFH Capital may trade for its own account as a result of the short term trading suggestions of analysts and may also engage in securities transactions in a manner inconsistent with this research report and with respect to securities covered by this report. Moreover, KFH Capital will sell to or buy from customers based on its principal criteria.

Opinions, estimates or projections in this report constitute the current conclusion of the author as of the date of this report. They do not necessarily reflect the opinions of KFH Capital and are subject to change without notice. Moreover, KFH Capital has no obligation to update, modify or amend this report or to otherwise notify a reader thereof in the event that any matter stated herein, or any opinion, projection, forecast or estimate set forth herein, changes or subsequently becomes inaccurate. The financial discussion and conclusion discussed in this report may not be suitable for all investors and investors must make their own investment decisions using their own independent advisors as they believe necessary and based upon their specific financial situations and investment objectives. Past performance is not necessarily indicative of future results and historical information in this report about companies, markets and securities does not guarantee future performance and investors are advised to take expert legal and financial advice before entering into any transaction similar to or inspired by the contents of this publication.

The use of any information contained in this report and taking any of investment decisions is the responsibility of the reader and included as part of his risks. Accordingly, neither KFH Capital nor any of its employees, representatives or officials shall be responsible for any investment decisions, damages, opportunity losses, direct or indirect losses related to using of information, data, analysis or opinions contained in this report. This report may not be reproduced, distributed or published by any person for any purpose without KFH Capital's prior written consent. Please cite source when quoting.

KFH Capital shall retain ownership of the copyright and all other intellectual property rights. You shall not quote our name or reproduce our logo in any form or medium without KFH Capital's prior written consent. This information is made available on the company's website (<http://www.kfhcapital.com.kw>) under Investment Research.

This disclaimer is subject to laws of the State of Kuwait. All disputes arising out of or relating to this disclaimer, contents of the opinions or information contained in this website shall be submitted to courts of the State of Kuwait and in line with provisions of Islamic Shariah principals. KFH Capital shall not be held responsible for any liability in case of using the contents of this website in other countries and any use of the contents of this website shall be subject to the relevant laws of those countries