

شركة بيتك كابيتال للاستثمار - تحديث سوق الأسهم اليومي

11 May 2022

مصادر الطاقة و أسعار العملات (مقابل دولار أمريكي)

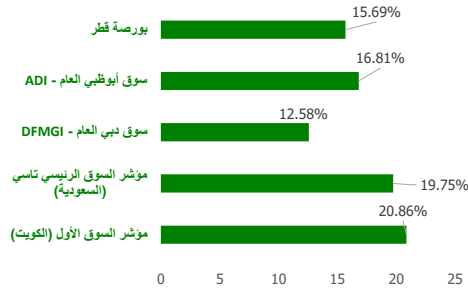
الاسم / النوع	السعر	بداية السنة (% YTD)
نפט خام (WTI Crude)	99.43	32.64
خام برنت (ICE Brent)	101.60	31.73
جنيه إسترليني (GBP)	1.232	-8.92
يورو (EURO)	1.053	-7.40
الين الياباني (JPY)	130.43	13.34
دينار كويتي (KWD)	0.307	1.55

مجلس التعاون الخليجي (GCC) - انخفاض (Top Losers)

الشركة	السعر	نسبة التغير (Chg %)
شركة النخيل للانتاج الزراعي ش.م.ك مغلقة	KWf 72.3	-9.63
البنك السعودي البريطاني	SAR 43	-7.13
شركة صناعات أسمنت الفجيرة	KWf 40	-6.98
بنك الرياض	SAR 39.4	-6.64
دار التمويل ش.م.ع.	AED 1.85	-6.57

Note: KWf=كويتي

الأداء منذ بداية العام (YTD %)

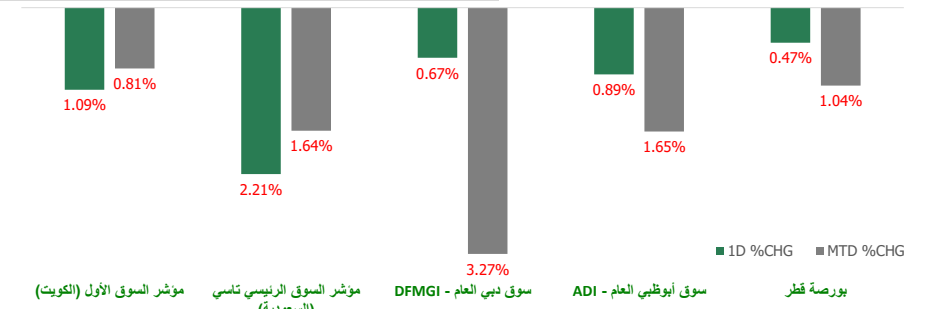


مجلس التعاون الخليجي (GCC) - ارتفاعا (Top Gainers)

الشركة	السعر	نسبة التغير (Chg %)
شركة أركان الكويت العقارية ش.م.ك مغلقة	KWf 141	8.46
الشركة الكويتية السورية القابضة ش م ك ق	KWf 40	6.95
العربية للطيران ش.م.ع.	AED 2.2	6.80
الشركة الدولية القابضة ش م ع	AED 238	5.92
شركة إتحاد الخليج للتأمين التعاوني	SAR 12.1	5.58

Note: KWf=كويتي

مؤشرات الأسواق مجلس التعاون الخليجي (GCC) - الأداء منذ شهر حتى الآن - التغير % (MTD) و اليومي - التغير % (Daily)



مؤشرات الأسواق مجلس التعاون الخليجي (GCC Markets)

اسم المؤشرات	آخر قميطة	ارتفاع 52 أسبوع	منخفض 52 أسبوع	القيمة السوقية (مليون دولار أمريكي)	العائد النقدي (Div Yield)	مضاعف الربحية (P/E)
مؤشر السوق الأول (الكويت)	9,232.83	9,437.37	6,702.29	127,429.85	2.13	15.67
مؤشر السوق الرئيسي تاسي (السعودية)	13,509.31	13,949.13	10,307.83	3,358,556.58	2.31	21.78
سوق دبي العام (DFMGI)	3,597.88	3,747.94	2,660.57	97,760.67		13.13
سوق أبوظبي العام (ADI)	9,915.46	10,171.79	6,209.02	507,062.18	1.96	21.79
بورصة قطر	13,450.01	14,931.08	10,499.97	187,305.55	3.34	15.97

إجماليات المؤشر / ملخص السوق

سوق التداول - القيمة المتداولة / قيمة*			الأكثر نشاطا بواسطة القيمة المتداولة / قيمة		
الشركة	السعر	القيمة (بالدولار الأمريكي)	الشركة	السعر	القيمة (بالدولار الأمريكي)
شركة المشاريع المتحدة للخدمات الجوية	KWf 270	4.40	مصرف الراجحي	SAR 108	245,495,810.0
شركة الفنادق الكويتية	KWf 120	8.22	شركة الاتصالات السعودية	SAR 114.6	224,238,221.55
شركة منشآت للمشاريع العقارية ش.م.ك مغلقة	KWf 69.9	10.67	شركة التعدين العربية السعودية	SAR 124.2	163,498,116.77
الشركة الأولى للتأمين التكافلي ش.م.ك.م	KWf 48	15.80	شركة الأسمدة العربية السعودية	SAR 159	126,389,065.66
البنك التجاري الدولي	AED 1.1	59.90	شركة الزيت العربية السعودية	SAR 45.95	116,893,460.93

Note: KWf=كويتي

الحجم والقيمة: يوم التداول السابق*

سوق التداول - من حيث الحجم / القيمة*			الأكثر نشاطا بواسطة حيث الحجم / القيمة		
الشركة	السعر	الكمية	الشركة	السعر	الكمية
شركة بلدنا	QAR 1.72	138,090,147	شركة المشاريع المتحدة للخدمات الجوية	KWf 270	5.00
شركة الدار العقارية ش م ع	AED 5.62	51,021,849	شركة ياكو الطبية ش.م.ك مغلقة	KWf 450	10.00
شركة قطر لصناعة الألمنيوم ش. م ق	QAR 2.094	47,205,375	شركة ياكو الطبية ش.م.ك مغلقة	KWf 450	10.00
مجموعة الصناعات الوطنية (القابضة)	KWf 310	34,500,374	شركة الفنادق الكويتية	KWf 120	21.00
أرابنتك القابضة ش.م.ع.	AED 0.53	29,158,195	شركة الخزنة للتأمين	AED 0.999580008	23.00

Note: KWf=كويتي

الحجم والقيمة: يوم التداول السابق*

شركة بيتك كابيتال للاستثمار ©

صفحة 1



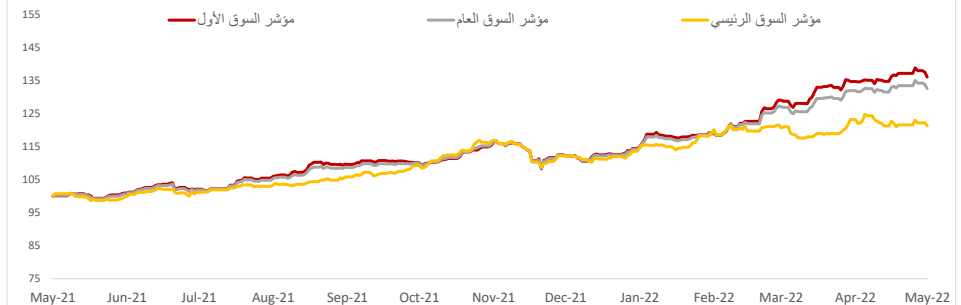
أهم الأخبار

أظهرت البيانات المالية لشركة المبانى الكويتية ارتفاع أرباح الشركة في الربع الأول من العام الجاري بنسبة 10.8% على أساس سنوي. بحسب نتائج الشركة للبرصة الكويتية، اليوم الثلاثاء، بلغت أرباح الفترة 14.518 مليون دينار، مقابل أرباح الربع الأول من عام 2021 البالغة 13.104 مليون دينار، وبلغت ربحية سهم الشركة بنهاية الربع الأول من العام الجاري 12.39 فلس، مقابل ربحية للسهم بقيمة 11.19 فلس للفترة نفسها من العام السابق. وقالت الشركة في بيان للبرصة إن ارتفاع الأرباح خلال فترات المقارنة يعود بشكل أساسي إلى انخفاض معدل الخصومات المقدمة لمستثمري ومؤجري الوحدات في الأفيوز مقارنة بالعام الماضي. وحققت الشركة إيرادات تشغيلية إجمالية بقيمة 26.693 مليون دينار في الربع الأول من العام الجاري، بالمقارنة مع 24.018 مليون دينار بالفترة المماثلة من العام الماضي، بارتفاع نسبته 11.1%. وأقرت عمومية الشركة في مطلع مارس الماضي، توصية مجلس الإدارة بتوزيع أرباح نقدية عن عام 2021 بنسبة 14% من القيمة الاسمية للسهم بواقع 14 فلساً للسهم، وتوزيع أسهم منحة مجانية بنسبة 6% من رأس المال بواقع 6 أسهم لكل 100 سهم.

أظهرت البيانات المالية لشركة الصناعات الوطنية القابضة، المدرجة بورصتي الكويت ودي، ارتفاع أرباح الشركة في الربع الأول من العام الجاري بنسبة 143% على أساس سنوي. بحسب نتائج الشركة للبرصة الكويتية، اليوم الثلاثاء، بلغت أرباح الفترة 46.406 مليون دينار (151.56 مليون دولار)، مقابل أرباح الربع الأول من عام 2021 البالغة 19.087 مليون دينار (62.34 مليون دولار). وبلغت ربحية سهم الشركة بنهاية الربع الأول من العام الجاري 31.6 فلس، مقابل ربحية للسهم بقيمة 13.1 فلس للفترة نفسها من العام السابق. وقالت الشركة في بيان للبرصة إن ارتفاع الأرباح خلال فترات المقارنة يعود بشكل أساسي إلى 3 عوامل وهي: ارتفاع مجمل الربح، زيادة حصة نتائج الشركات الرزيلة، وارتفاع الربح من أصول مالية بالقيمة العادلة.

تراجعت بورصة الكويت في ختام تعاملات يوم الثلاثاء، حيث هبط مؤشرها العام 1.03%، وانخفض السوق الأول 1.09%، وتراجع المؤشرات الرئيسية و"رئيسي 50" بنسبة 0.83% و1.03% على الترتيب، وبلغت أحجام التداول الكلية في البرصة اليوم نحو 245.49 مليون سهم، جاءت من خلال تنفيذ 16.259 ألف صفقة، حققت سيولة بقيمة 75.89 مليون دينار بارتفاع نسبته 22.5% عن سيولة أمس البالغة 61.93 مليون دينار. وهبطت مؤشرات 8 قطاعات اليوم بصدارة الاتصالات مُتراجحاً بنحو 1.86%، بينما ارتفع 3 قطاعات أخرى بتصدرها التأمين بنمو نسبته 4.93%، في حين استقر قطاعا المنافع والرعاية الصحية. وجاء سهم "النخيل" على رأس القائمة الحمراء للأسهم المُدرجة بانخفاض قدره 9.62%. فيما تصدر سهم "إركان" القائمة الخضراء مُرتفعاً بنحو 8.46%. وتصدر سهم "صناعات" نشاط السيولة بالبرصة بقيمة 10.96 مليون دينار مُتراجحاً بواقع 3.73%، تلاه سهم "الكويت الوطني" بقيمة 9.58 مليون دينار مُتراجحاً بنحو 0.94%.

مؤشرات بورصة الكويت



مؤشرات بورصة الكويت أداء - مؤشر القطاعات

مؤشر القطاعات	السعر	ليومي - التغير %	التغير % (MTD)	بداية السنة (%) YTD	ارتفاع 52 أسبوع	منخفض 52 أسبوع
مؤشر التأمين	1,538.25	0.29 ▲	-0.20 ▼	0.32 ▲	1,675.71 ▲	1,218.96
مؤشر المنافع	581.58	0.00 ▲	-0.45 ▼	-3.07 ▼	671.05 ▼	578.95
مؤشر الرعاية الصحية	488.67	0.00 ▲	1.38 ▲	-38.69 ▼	821.70 ▼	468.89
مؤشر التكنولوجيا	668.57	(0.11) ▼	-0.11 ▼	-2.23 ▼	887.55 ▼	617.65
مؤشر الخدمات الاستهلاكية	704.46	(0.82) ▼	-0.77 ▼	-3.65 ▼	842.41 ▼	697.93
مؤشر الاتصالات	1,353.11	(1.86) ▼	-4.22 ▼	24.21 ▲	1,514.71 ▲	1,055.89
مؤشر الصناعة	1,405.23	(1.22) ▼	-1.56 ▼	23.10 ▲	1,443.64 ▲	1,104.27
مؤشر الخدمات المالية	1,639.16	(1.21) ▼	-1.05 ▼	15.16 ▲	1,678.27 ▲	1,123.08
مؤشر المواد الأساسية	1,197.89	(1.18) ▼	3.31 ▲	16.89 ▲	1,233.32 ▲	985.65
مؤشر العقار	1,359.12	(1.14) ▼	-0.83 ▼	2.47 ▲	1,437.95 ▲	1,141.18

بورصة الكويت (KSE) - انخفاضاً (Top Losers)

الشركة	السعر (فلس كويتي)	نسبة التغير (Chg %)
شركة النخيل للنتاج الزراعي ش.م.مك مقلعة	72.30	-9.63
شركة صناعات أسمنت الفجيرة	40.00	-6.98
الشركة الوطنية الاستهلاكية القابضة	138.00	-5.48
شركة وثاق للتأمين التكافلي ش.م.مك مقلعة	38.10	-4.27
شركة وثاق للتأمين التكافلي ش.م.مك مقلعة	38.10	-4.27

بورصة الكويت (KSE) - ارتفاعاً (Top Gainers)

الشركة	السعر (فلس كويتي)	نسبة التغير (Chg %)
شركة أركان الكويت العقارية ش.م.مك مقلعة	141.00	8.46
الشركة الكويتية السورية القابضة ش.م.ك ق	40.00	6.95
شركة حيات للإضالات ش.م.م.ك	96.00	5.26
شركة تصفية وتحصيل الأموال ش.م.م.ك مقلعة	26.80	3.88
شركة مشاعر القابضة (ش.م.م.ك عامة)	70.00	3.40

سوق التداول - القيمة المتداولة / قيمة*

الأقل نشاطا بواسطة القيمة المتداولة / قيمة			الأكثر نشاطا بواسطة القيمة المتداولة / قيمة		
الشركة	السعر (فلس كويتي)	القيمة (د.ك)	الشركة	السعر (فلس كويتي)	القيمة (د.ك)
شركة المشاريع المتحدة للخدمات الجوية	48.00	4,846.00	مجموعة الصناعات الوطنية (القابضة)	310.00	10,956,079,379.0
شركة الفنادق الكويتية	69.90	3,273.00	بنك الكويت الوطني	1,058.00	9,582,705,597.0
شركة منشآت للمشاريع العقارية ش.م.مك مقلعة	120.00	2,520.00	بيت التمويل الكويتي	979.00	9,059,323,757.0
الشركة الأولى للتأمين التكافلي ش.م.م.ك	270.00	1,350.00	شركة أجيليتي للمخازن العمومية	1,222.00	6,264,641,305.0
شركة المجموعة البترولية المستقلة	460.00	46,000.00	شركة الاتصالات المتنقلة - ش.م.م.ك	651.00	3,743,830,797.0

*الحجم والقيمة: يوم التداول السابق

سوق التداول - من حيث الحجم / الكمية*

الأقل نشاطا بواسطة حيث الحجم / الكمية			الأكثر نشاطا بواسطة حيث الحجم / الكمية		
الشركة	السعر (فلس كويتي)	الكمية	الشركة	السعر (فلس كويتي)	الكمية
شركة المشاريع المتحدة للخدمات الجوية	270.00	5.00	مجموعة الصناعات الوطنية (القابضة)	310.00	34,500,374.0
شركة ياكو الطبية ش.م.مك مقلعة	450.00	10.00	مجموعة جي إف إنتش المالية ش.م.م.م.ك	103.00	26,071,503.0
شركة ياكو الطبية ش.م.مك مقلعة	450.00	10.00	الشركة الأولى للاستثمار (ش.م.م.ك)	97.20	13,988,441.0
شركة الفنادق الكويتية	120.00	21.00	مجموعة أزران المالية للتمويل والاستثمار	174.00	12,169,697.0
شركة منشآت للمشاريع العقارية ش.م.م.ك مقلعة	69.90	49.00	بيت التمويل الكويتي	979.00	9,227,032.0

*الحجم والقيمة: يوم التداول السابق

إخلاء مسؤولية

إن المعلومات الواردة في هذا التقرير مستمدة من مصادر يعتقد أنها دقيقة وموثوقة. لم يتم التحقق بصفة مستقلة من قبل شركة بيتك كابيتال للإستثمار عن أي من المعلومات الواردة في هذا التقرير. وتبعاً لذلك، فإن أي من شركة بيتك كابيتال للإستثمار أو ممتلكيها أو موظفيها أو مسؤوليها لا يضمنون أو يدعون موثوقية أو اكتمال أو دقة هذه المعلومات. ولا ينبغي لهذه المعلومات أن تفسر بأنها عرض، أو دعوة أو ترويج أو التماس للإكتتاب أو الشراء أو البيع أو الاحتفاظ لأي من المنتجات المالية المذكورة في هذا التقرير، كما أنها لا تشكل إطلاقاً المشورة أو التوصية للدخول في أي إستثمارات أو صفقة من شأنها أن تشكل أساساً لأي عقد أو التزام.

الآراء في هذا التقرير قد تم إعدادها من قبل شركة بيتك كابيتال للإستثمار لعملائها بناء على معلومات قد تم الحصول عليها من مصادر عامة يعتقد أنه يمكن الاعتماد عليها ولكن هذا الاعتقاد لا يضمن صحة المعلومات التي تم الاعتماد عليها لاعداد هذا التقرير. البحوث المنشورة في التقرير يمكن أن تأخذ بها شركة بيتك كابيتال للإستثمار عندما تقرر شراء أو بيع ملكية في الأسهم المذكورة في هذا التقرير. حيث تقوم شركة بيتك كابيتال للإستثمار بأجراء بحث تحليلي لخبيرة مختارة من الشركات لتحديد الفرص القصيرة الأجل التي تتوافق أو تتعارض مع إستراتيجية شركة بيتك كابيتال للإستثمار بالشراء أو البيع على المدى الطويل. وبالإضافة إلى ذلك، فقد تقوم شركة بيتك كابيتال للإستثمار بالتداول أو الاتجار لحسابها الخاص، نتيجة اقتراحات المحللين على المدى القصير ويمكن لها أيضاً الدخول في معاملات الأوراق المالية على نحو يتعارض مع هذا التقرير، كما أن البيع والشراء من وإلى العملاء يتم بناء على المعايير الأساسية التي تضعها شركة بيتك كابيتال للإستثمار .

وتشكل الآراء والتوقعات والتغييرات الواردة في هذا التقرير النتيجة الحالية التي توصل إليها معد التقرير اعتباراً من تاريخ هذا التقرير. وهي لا تعبر بالضرورة عن آراء شركة بيتك كابيتال للإستثمار وقابلة للتغيير دون سابق إنذار. وعلاوة على ذلك، ليس على شركة بيتك كابيتال للإستثمار أي التزام لتحديث أو تعديل أو تغيير هذا التقرير أو إبلاغ القارئ عن أي تغيير في التقرير، أو أي تغيير أو ثبوت عدم صحة في وقت لاحق لأي من الآراء أو التقديرات أو التوقعات أو التقييمات المبينة في هذا التقرير. إن المواضع المالية التي نوقشت والنتائج التي تم استخلاصها في هذا التقرير قد لا تكون مناسبة لجميع المستثمرين، ويجب على المستثمرين اتخاذ القرارات الإستثمارية بأنفسهم و باستخدام مستشاريهم المستقلين لاتخاذ قرارات إستثمارية تناسب أوضاعهم المالية الخاصة وأهدافهم الإستثمارية. الأداء في الماضي ليس بالضرورة مؤشراً على النتائج المستقبلية والمعلومات التاريخية في هذا التقرير عن الشركات والأسواق والأدوات المالية لا تضمن أدائها المستقبلي، وينصح المستثمرين باتخاذ مشورة الخبراء القانونيين والماليين قبل الدخول في أي صفقة مماثلة أو مستوحاة من مضمون هذا المنشور.

إن استخدام أي معلومات وردت في هذا التقرير واتخاذ أي قرارات إستثمارية عليها تعتبر من مسؤولية القارئ ومن ضمن مخاطرته و لن تكون شركة بيتك كابيتال للإستثمار أو ممتلكيها أو موظفيها أو مسؤوليها عن أي قرارات إستثمارية أو أضرار أو فرص فائتة أو خسائر ناتجة عن أو متعلقة باستخدام المعلومات أو البيانات أو التحليلات أو الآراء الواردة في هذا التقرير سواء بصورة مباشرة أو غير مباشرة.

هذا التقرير لا يسمح باستنساخه أو توزيعه ونشره من قبل أي شخص ولاي عرض دون الحصول على موافقة خطية مسبقة من شركة بيتك كابيتال للإستثمار. ويرجى ذكر المصدر في حالة نقل أي معلومة مقتطفة من التقرير. سنحتفظ بملكية حقوق الطبع وكل حقوق الملكية الفكرية الأخرى. ولا يجوز لكم استخدام اسم شركتنا أو نسخ شعار الشركة بأي شكل أو أسلوب أو وسيلة بدون موافقة خطية مسبقة من شركتنا.

وهذه المعلومات مباحة للجميع على موقع الشركة بشبكة الإنترنت (www.kfhcapital.com.kw) ضمن قائمة البحوث والدراسات الإستشارية.

يخضع هذا النصل القانوني لقوانين دولة الكويت. وتُقدّم كافة النزاعات الناشئة عن أو المتصلة بهذا النصل والمحتويات المتعلقة بالأراء و المعلومات المدرجة في هذا الموقع الإلكتروني إلى القضاء الحصري التابع لمحاكم دولة الكويت بما لا يتعارض وأحكام الشريعة الإسلامية الفراء. ولا تتحمل شركة بيتك كابيتال للإستثمار أي مسؤولية في حالة إستخدام محتويات هذا الموقع في بلدان أخرى تخضع لقوانينها الخاصة.

Disclaimer

The information contained in this document has been derived from sources believed to be accurate and reliable. KFH Capital Investment Company (KFH Capital) has not independently verified any information contained in this document. Therefore, neither KFH Capital nor any of its employees, representatives or officials gives any representation or warranty of reliability, completeness or accuracy of such information. This information should not be construed as an offer, invitation, promotion or solicitation to subscribe, purchase, maintain or sell any of the financial products mentioned here, nor does it constitute investment advice or a recommendation to enter into any transaction that would form whatsoever the basis of any contract or commitment.

The opinions in this report were prepared by KFH Capital for its clients based on the information obtained from public sources that are believed to be reliable, but that belief is not a warranty on the reliability of the information based upon for preparing the report. The published research report may be considered by KFH Capital when it decides to buy or sell proprietary positions in the securities mentioned in this report. For selected companies, KFH Capital's equity research analysts may identify shorter-term opportunities that are consistent or inconsistent with KFH Capital's existing, longer term Buy or Sell strategy. In addition, KFH Capital may trade for its own account as a result of the short term trading suggestions of analysts and may also engage in securities transactions in a manner inconsistent with this research report and with respect to securities covered by this report. Moreover, KFH Capital will sell to or buy from customers based on its principal criteria.

Opinions, estimates or projections in this report constitute the current conclusion of the author as of the date of this report. They do not necessarily reflect the opinions of KFH Capital and are subject to change without notice. Moreover, KFH Capital has no obligation to update, modify or amend this report or to otherwise notify a reader thereof in the event that any matter stated herein, or any opinion, projection, forecast or estimate set forth herein, changes or subsequently becomes inaccurate. The financial discussion and conclusion discussed in this report may not be suitable for all investors and investors must make their own investment decisions using their own independent advisors as they believe necessary and based upon their specific financial situations and investment objectives. Past performance is not necessarily indicative of future results and historical information in this report about companies, markets and securities does not guarantee future performance and investors are advised to take expert legal and financial advice before entering into any transaction similar to or inspired by the contents of this publication.

The use of any information contained in this report and taking any of investment decisions is the responsibility of the reader and included as part of his risks. Accordingly, neither KFH Capital nor any of its employees, representatives or officials shall be responsible for any investment decisions, damages, opportunity losses, direct or indirect losses related to using of information, data, analysis or opinions contained in this report. This report may not be reproduced, distributed or published by any person for any purpose without KFH Capital's prior written consent. Please cite source when quoting.

KFH Capital shall retain ownership of the copyright and all other intellectual property rights. You shall not quote our name or reproduce our logo in any form or medium without KFH Capital's prior written consent. This information is made available on the company's website (<http://www.kfhcapital.com.kw>) under Investment Research.

This disclaimer is subject to laws of the State of Kuwait. All disputes arising out of or relating to this disclaimer, contents of the opinions or information contained in this website shall be submitted to courts of the State of Kuwait and in line with provisions of Islamic Shariah principals. KFH Capital shall not be held responsible for any liability in case of using the contents of this website in other countries and any use of the contents of this website shall be subject to the relevant laws of those countries