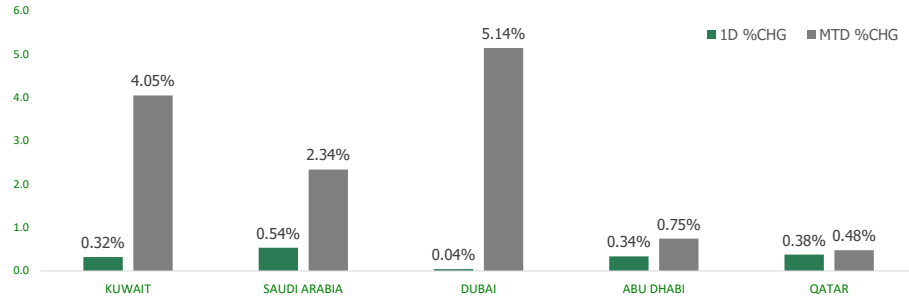


KFH Capital DAILY EQUITY MARKET UPDATE

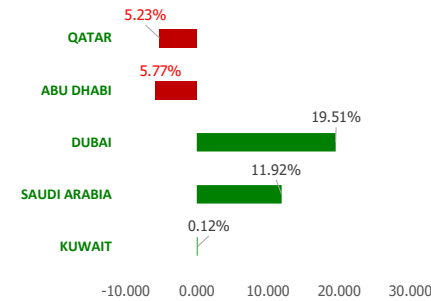


Thursday, July 13, 2023

GCC INDICES - DAILY & MTD PERFORMANCE



YTD PERFORMANCE - GCC INDICES



Commodities & FX Rates Vs USD

Name	Close	YTD%
WTI Crude	75.86	-5.62
ICE Brent	80.20	-6.75
GBP	1.299	7.35
EURO	1.113	3.98
JPY	138.50	5.64
KWD	0.307	0.27

GCC PERFORMANCE SNAPSHOT

Index	Close	52W High	52W Low	Market Cap (USD Mn)	Dividend Yield	PE Ratio
KUWAIT	8,125.51	8,908.93	7,399.12	124589.71	2.80	18.77
SAUDI	11,727.19	12,714.56	9,930.86	2929036.40	2.96	18.55
DUBAI	3,987.07	4,003.25	3,105.98	156167.49	4.40	9.94
ABU DHABI	9,621.62	10,671.32	9,155.96	640868.82	2.25	16.07
QATAR	10,122.77	14,056.88	9,694.35	142691.10	4.86	11.67

GCC TOP GAINERS

Company	Close	%Chng
IFA Hotels and Resorts Co KPSC	KWf 123	17.14
Al Firdous Holdings PJSC	AED 0.614	14.98
Kuwait Hotels Co KPSC	KWf 196	14.62
Dubai Refreshment Pjsc	AED 18	12.15
Tamdeen Investment Co KSCP	KWf 561	10.00

GCC TOP LOSERS

Company	Close	%Chg
Future Care Trading Co	SAR 15.1	-13.62
Qatar General Insurance & Reinsurance Company QPSC	QAR 1.321	-9.95
Union Insurance Co PSC	AED 0.535	-9.93
Osos Holding Group Company KSC	KWf 90.5	-7.65
Kuwait Insurance Company SAKP	KWf 469	-4.67

Note: KWF=Kuwaiti Fils

Note: KWF=Kuwaiti Fils

Trading Parameters

Market Trading - by Volume*

Most Active by Volume

Company	Close	Volume*
Union Properties PJSC	AED 0.425	644,709,955
Al Baha Investment and Development Company SJSC	SAR 0.18	105,462,215
Deyaar Development PJSC	AED 0.715	73,881,918
ADNOC Gas PLC	AED 3.38	54,590,187
Anaam International Holding Group Company SJSC	SAR 1.28	53,823,597

Least Active by Volume

Company	Close	Volume*
Fujairah Cement Industries	AED 0.371	1.00
Abdulaziz & Mansour Ibrahim Albabtin Co PJSC	SAR 54.5	3.00
Obeikan Glass Co	SAR 79.6	10.00
Arabian Plastics Industries Company SJSC	SAR 33.9	15.00
National Building and Marketing Company CJSC	SAR 263	19.00

Note: KWF=Kuwaiti Fils

* Volume & Value as of: Previous Trading Day

Market Trading - by Value*

Most Active by Value

Company	Close	Turnover (USD)*
Al Rajhi Banking & Investment Corporation SJSC	SAR 72.3	165,809,678
Riyad Bank SJSC	SAR 34.35	87,612,168
Saudi National Bank SJSC	SAR 37.65	86,963,278
Union Properties PJSC	AED 0.425	77,591,298
Elm Company SJSC	SAR 669.8	74,669,203

Least Active by Value

Company	Close	Turnover (USD)*
Fujairah Cement Industries	AED 0.371	0.10
Abdulaziz & Mansour Ibrahim Albabtin Co PJSC	SAR 54.5	43.85
Kas Al Khaimah for White Cement and Construction Materials Co. PSC	AED 1.19	48.60
Ras Al Khaimah Poultry and Feeding Co	AED 1.84	50.98
Union Insurance Co PSC	AED 0.535	93.52

Note: KWF=Kuwaiti Fils

* Volume & Value as of: Previous Trading Day

For any queries please contact : KFH Capital Research Department

© KFH Capital Investments

Page 1

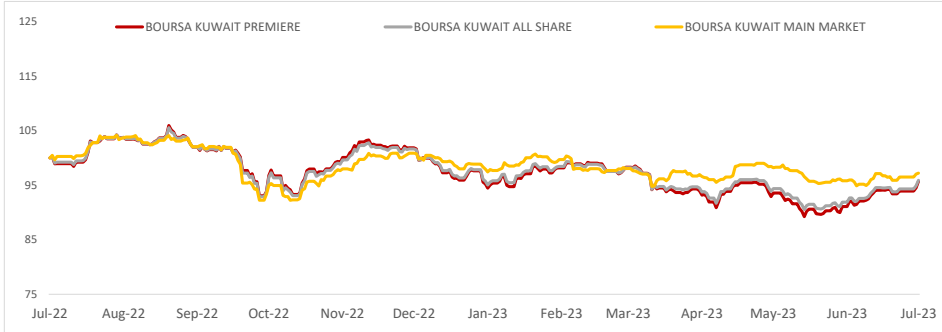
Email Id: IRD@KFHCAPITAL.COM.KW

Phone No: 22987000

Data Provided by Thomson Reuters



PRICE PERFORMANCE



SECTOR PERFORMANCE SUMMARY

KSE Sector	Close	1D % Chg	MTD%	YTD%	52W High	52W Low
Financial Services Sector Index (PR) Index	1,266.85	▲ 1.29	▲ 3.25	▲ 0.76	1,452.85	1,155.19
Utilities Sector Index (PR) Index	534.21	▲ 0.99	▲ 1.50	▲ 7.98	547.37	447.37
Consumer Staples Sector Index (Pr) Index	617.83	▲ 0.62	▲ 0.45	▲ 28.73	622.63	437.73
Industrials Sector Index (PR) Index	1,028.58	▲ 0.56	▲ 2.54	▼ -4.66	1,278.71	940.26
Banks Sector Index (PR) Index	1,780.84	▲ 0.29	▲ 4.40	▼ -0.73	1,929.95	1,643.79
Telecommunications Sector Index (PR) Index	1,143.08	▲ 0.24	▲ 2.30	▼ -3.25	1,297.45	1,060.09
Consumer Discretionary Sector Index (Pr) Index	1,699.36	▲ 0.22	▲ 8.93	▲ 14.29	1,741.98	1,351.47
Real Estate Sector Index (PR) Index	1,231.32	▲ 0.04	▲ 1.97	▲ 1.87	1,305.54	1,071.67
Health Care Sector Index (PR) Index	453.68	■ 0.00	▲ 0.94	▼ -1.77	792.88	397.70
Basic Materials Sector Index (PR) Index	902.23	▼ -0.09	▼ -0.57	▲ 4.29	1,028.97	800.80

Market Trading - by Volume*

Most Active by Volume

Company	Close (Fils)	Volume (Shares)
GFH Financial Group BSC	KWf 93	68,270,573
Kuwait Finance House KSCP	KWf 780	13,271,108
Arzan Financial Group for Financing and Investment KSCP	KWf 116	10,660,396
Gulf Bank KSCP	KWf 273	10,049,553
International Financial Advisors KPSC	KWf 141	9,756,762

Least Active by Volume

Company	Close (Fils)	Volume (Shares)
Gulf Insurance Group KSCP	KWf 1721	27.00
Al Kout Industrial Projects Company KPSC	KWf 850	58.00
Tamdeen Investment Co KSCP	KWf 561	119.00
Independent Petroleum Group KSCP	KWf 475	443.00
Commercial Bank of Kuwait KPSC	KWf 550	1246.00

* Volume & Value as of: Previous Trading Day

NEWS

Most stock markets in the Gulf ended higher on Wednesday, as traders awaited a crucial U.S. inflation reading to determine whether the Federal reserve is at the end of its rate hike cycle.

Most Gulf Cooperation Council (GCC) countries, including Qatar, Saudi Arabia and the United Arab Emirates, have their currencies pegged to the U.S. dollar and follow the Fed's policy moves closely, exposing the region to a direct impact from monetary tightening in the world's largest economy.

Saudi Arabia's benchmark index rose 0.5%, extending gains from the previous session, led by a 5.2% jump in Banque Saudi Fransi.

The kingdom has signed a Treaty of Amity and Cooperation with the Association of Southeast Asian Nations (ASEAN), Saudi state news agency reported on Wednesday.

In Abu Dhabi, the index added 0.3%.

The Qatari benchmark index gained 0.4%, as most of its constituents were in the positive territory including petrochemical maker Industries Qatar, which was up 2.1%.

Dubai's main share index .DFMGI gave up early gains to end flat. Dubai residential property prices in the year to June 30 rose at their fastest pace in almost a decade, climbing by 16.9%, while average rents jumped by 22.8%.

KSE TOP GAINERS

Company	Close (Fils)	%Chng
IFA Hotels and Resorts Co KPSC	KWf 123	17.14
Kuwait Hotels Co KPSC	KWf 196	14.62
Tamdeen Investment Co KSCP	KWf 561	10.00
Kuwait Emirates Holding Company KSCP	KWf 38	8.88
Energy House Holding Company KSCP	KWf 66	4.76

KSE TOP LOSERS

Company	Close (Fils)	%Chng
Osos Holding Group Company KSC	KWf 90.5	-7.65
Kuwait Insurance Company SAKP	KWf 469	-4.67
Equipment Holding Co KSCP	KWf 24.4	-4.31
United Projects for Aviation Services Co KSCP	KWf 195	-3.94
Al Masaken International Real Estate Development Co KSCP	KWf 19.8	-3.41

Market Trading - by Value*

Most Active by Value

Company	Close (Fils)	Turnover (KWD)
Kuwait Finance House KSCP	KWf 780	10,377,343
GFH Financial Group BSC	KWf 93	6,302,057
Agility Public Warehousing Company KSCP	KWf 651	4,819,104
National Bank of Kuwait SAKP	KWf 979	3,870,829
Boubyan Bank KSCP	KWf 655	3,209,765

Least Active by Value

Company	Close (Fils)	Turnover (KWD)
Gulf Insurance Group KSCP	KWf 1721	46.49
Al Kout Industrial Projects Company KPSC	KWf 850	49.30
Tamdeen Investment Co KSCP	KWf 561	60.62
Kuwait Real Estate Holding Company KPSC	KWf 32.5	64.17
Independent Petroleum Group KSCP	KWf 475	212.18

* Volume & Value as of: Previous Trading Day

إخلاء مسؤولية

إن المعلومات الواردة في هذا التقرير مستمدة من مصادر يعتقد أنها دقيقة وموثوقة. لم يتم التحقق بصفة مستقلة من قبل شركة بيتك كابيتال للإستثمار عن أي من المعلومات الواردة في هذا التقرير. وتبعا لذلك، فإن أي من شركة بيتك كابيتال للإستثمار أو ممثليها أو موظفيها أو مسؤوليها لا يضمنون أو يدعون موثوقية أو اكتمال أو دقة هذه المعلومات. ولا ينبغي لهذه المعلومات أن تفسر بأنها عرض، أو دعوة أو ترويج أو التماس للإكتتاب أو البيع أو الاحتفاظ لأي من المنتجات المالية المذكورة في هذا التقرير، كما أنها لا تشكل اطلاقاً المشورة أو التوصية للدخول في أي إستثمارات أو صفقة من شأنها أن تشكل أساس لأي عقد أو إتزام.

الأراء في هذا التقرير قد تم أعدادها من قبل شركة بيتك كابيتال للإستثمار لعملائها بناء على معلومات قد تم الحصول عليها من مصادر عامة يعتقد أنه يمكن الاعتماد عليها ولكن هذا الاعتقاد لا يضمن صحة المعلومات التي تم الاعتماد عليها لأعداد هذا التقرير. البحوث المنشورة في التقرير يمكن أن تأخذ بها شركة بيتك كابيتال للإستثمار عندما تقرر شراء أو بيع ملكية في الأسهم المذكورة في هذا التقرير. حيث تقوم شركة بيتك كابيتال للإستثمار بأجراء بحث تحليلي لخبيرة مختارة من الشركات لتحديد الفرص القصيرة الأجل التي تتوافق أو تتعارض مع إستراتيجية شركة بيتك كابيتال للإستثمار بالشراء أو البيع على المدى الطويل. وبالإضافة إلى ذلك، فقد تقوم شركة بيتك كابيتال للإستثمار بالتداول أو الاتجار لحسابها الخاص، نتيجة اقتراحات المحللين على المدى القصير ويمكن لها أيضا الدخول في معاملات الأوراق المالية على نحو يتعارض مع هذا التقرير، كما أن البيع والشراء من وإلى العملاء يتم بناء على المعايير الأساسية التي تضعها شركة بيتك كابيتال للإستثمار.

وتشكل الآراء والتوقعات والتقدير الواردة في هذا التقرير النتيجة الحالية التي توصل إليها معد التقرير اعتباراً من تاريخ هذا التقرير. وهي لا تعبر بالضرورة عن آراء شركة بيتك كابيتال للإستثمار وقابلة للتغيير دون سابق إنذار. وعلاوة على ذلك، ليس على شركة بيتك كابيتال للإستثمار أي التزام لتحديث أو تعديل أو تغيير هذا التقرير أو إبلاغ القارئ عن أي تغيير في التقرير، أو أي تغيير أو ثبوت عدم صحة في وقت لاحق لأي من الآراء أو التقديرات أو التوقعات أو التقييمات المبينة في هذا التقرير. إن المواضيع المالية التي نوقشت والناتج التي تم استخلاصها في هذا التقرير قد لا تكون مناسبة لجميع المستثمرين، ويجب على المستثمرين اتخاذ القرارات الاستثمارية بأنفسهم واستخدام مستشاريهم المستقلين لاتخاذ قرارات استثمارية تناسب أوضاعهم المالية الخاصة واهدافهم الاستثمارية. الأداء في الماضي ليس بالضرورة مؤشراً على النتائج المستقبلية والمعلومات التاريخية في هذا التقرير عن الشركات والأسواق والأدوات المالية لا تضمن أدائها المستقبلي، وينصح المستثمرين باتخاذ مشورة الخبراء القانونيين والماليين قبل الدخول في أي صفقة مماثلة أو مستوحاة من مضمون هذا المنشور.

إن استخدام أي معلومات وردت في هذا التقرير واتخاذ أي قرارات استثمارية عليها تعتبر من مسؤولية القارئ ومن ضمن مخاطره و لن تكون شركة بيتك كابيتال للإستثمار أو ممثليها أو موظفيها أو مسؤوليها مسؤولين عن أي قرارات استثمارية أو أضرار أو فرص فائتة أو خسائر ناتجة عن أو متعلقة باستخدام المعلومات أو البيانات أو التحليلات أو الآراء الواردة في هذا التقرير سواء بصورة مباشرة أو غير مباشرة.

هذا التقرير لا يسمح باستنساخه أو توزيعه ونشره من قبل أي شخص ولأي غرض دون الحصول على موافقة خطية مسبقة من شركة بيتك كابيتال للإستثمار. ويرجى ذكر المصدر في حالة نقل أي معلومة مقتطفة من التقرير. سنحتفظ بملكية حقوق الطبع وكل حقوق الملكية الفكرية الأخرى. ولا يجوز لكم استخدام اسم شركتنا أو نسخ شعار الشركة بأي شكل أو أسلوب أو وسيلة بدون موافقة خطية مسبقة من شركتنا.

وهذه المعلومات متاحة للجميع على موقع الشركة بشبكة الإنترنت (www.kfhcapital.com.kw) ضمن قائمة البحوث والدراسات الإستشارية.

يخضع هذا التنصل القانوني لقوانين دولة الكويت. وتُقدّم كافة النزاعات الناشئة عن أو المتصلة بهذا التنصل والمحتويات المتعلقة بالآراء و المعلومات المدرجة في هذا الموقع الإلكتروني إلى القضاء الحصري التابع لمحاكم دولة الكويت بما لا يتعارض وأحكام الشريعة الإسلامية الغراء. ولا تتحمل شركة بيتك كابيتال للإستثمار أي مسؤولية في حالة استخدام محتويات هذا الموقع في بلدان أخرى تخضع لقوانينها الخاصة.

Disclaimer

The information contained in this document has been derived from sources believed to be accurate and reliable. KFH Capital Investment Company (KFH Capital) has not independently verified any information contained in this document. Therefore, neither KFH Capital nor any of its employees, representatives or officials gives any representation or warranty of reliability, completeness or accuracy of such information. This information should not be construed as an offer, invitation, promotion or solicitation to subscribe, purchase, maintain or sell any of the financial products mentioned here, nor does it constitute investment advice or a recommendation to enter into any transaction that would form whatsoever the basis of any contract or commitment.

The opinions in this report were prepared by KFH Capital for its clients based on the information obtained from public sources that are believed to be reliable, but that belief is not a warranty on the reliability of the information based upon for preparing the report. The published research report may be considered by KFH Capital when it decides to buy or sell proprietary positions in the securities mentioned in this report. For selected companies, KFH Capital's equity research analysts may identify shorter-term opportunities that are consistent or inconsistent with KFH Capital's existing, longer term Buy or Sell strategy. In addition, KFH Capital may trade for its own account as a result of the short term trading suggestions of analysts and may also engage in securities transactions in a manner inconsistent with this research report and with respect to securities covered by this report. Moreover, KFH Capital will sell to or buy from customers based on its principal criteria.

Opinions, estimates or projections in this report constitute the current conclusion of the author as of the date of this report. They do not necessarily reflect the opinions of KFH Capital and are subject to change without notice. Moreover, KFH Capital has no obligation to update, modify or amend this report or to otherwise notify a reader thereof in the event that any matter stated herein, or any opinion, projection, forecast or estimate set forth herein, changes or subsequently becomes inaccurate. The financial discussion and conclusion discussed in this report may not be suitable for all investors and investors must make their own investment decisions using their own independent advisors as they believe necessary and based upon their specific financial situations and investment objectives. Past performance is not necessarily indicative of future results and historical information in this report about companies, markets and securities does not guarantee future performance and investors are advised to take expert legal and financial advice before entering into any transaction similar to or inspired by the contents of this publication.

The use of any information contained in this report and taking any of investment decisions is the responsibility of the reader and included as part of his risks. Accordingly, neither KFH Capital nor any of its employees, representatives or officials shall be responsible for any investment decisions, damages, opportunity losses, direct or indirect losses related to using of information, data, analysis or opinions contained in this report. This report may not be reproduced, distributed or published by any person for any purpose without KFH Capital's prior written consent. Please cite source when quoting.

KFH Capital shall retain ownership of the copyright and all other intellectual property rights. You shall not quote our name or reproduce our logo in any form or medium without KFH Capital's prior written consent. This information is made available on the company's website (<http://www.kfhcapital.com.kw>) under Investment Research.

This disclaimer is subject to laws of the State of Kuwait. All disputes arising out of or relating to this disclaimer, contents of the opinions or information contained in this website shall be submitted to courts of the State of Kuwait and in line with provisions of Islamic Shariah principals. KFH Capital shall not be held responsible for any liability in case of using the contents of this website in other countries and any use of the contents of this website shall be subject to the relevant laws of those countries