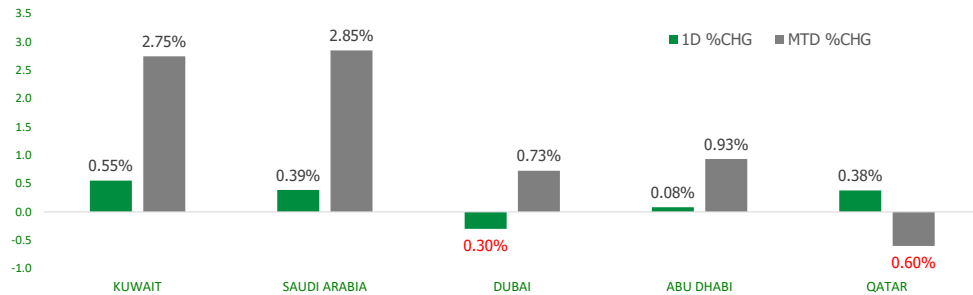


KFH Capital DAILY EQUITY MARKET UPDATE



Tuesday, January 21, 2025

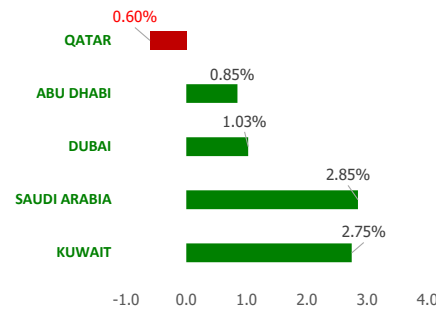
GCC INDICES - DAILY & MTD PERFORMANCE



GCC PERFORMANCE SNAPSHOT

Index	Close	52W High	52W Low	Market Cap (USD Mn)	Dividend Yield	PE Ratio
KUWAIT	8,054.17	8,219.10	7,409.61	385,478	3.73	16.74
SAUDI	12,379.54	12,883.29	11,318.1	734,214	3.26	20.95
DUBAI	5,196.18	5,260.03	3,946.40	58,151	4.52	10.40
ABU DHABI	9,507.04	9,813.60	8,709.10	201,980	2.06	16.80
QATAR	10,507.56	10,747.66	9,165.64	39,787	4.31	11.50

YTD PERFORMANCE - GCC INDICES



GCC TOP GAINERS

Company	Close	%Chng
Al Argan International Real Estate Company KSCP	KWf 117	25.40
Thimar Development Holding Company SJSC	SAR 51.7	10.00
Fesh Fash Snack Food Production Co	SAR 17.84	8.78
KFIC Invest Company KSCP	KWf 129	7.50
ACICO Industries Company KSCP	KWf 80.3	6.64

Note: KWf=Kuwaiti Fils

Commodities & FX Rates Vs USD

Name	Close	YTD%
WTI Crude	78.04	8.58
ICE Brent	79.79	6.63
GBP	1.232	-1.50
EURO	1.041	0.59
JPY	155.59	-1.01
KWD	0.308	-0.06

GCC TOP LOSERS

Company	Close	%Chg
Finance House PJSC	AED 1.74	-9.84
RAPCO Investment PJSC	AED 1.61	-7.47
Al Salam Bank Sudan PLC	AED 0.564	-7.39
Ladun Investment Company SCJSC	SAR 3.7	-5.13
Gulf Insurance Group KSCP	KWf 1129	-4.97

Note: KWf=Kuwaiti Fils

Trading Parameters

Market Trading - by Volume*

Most Active by Volume			Least Active by Volume		
Company	Close	Volume*	Company	Close	Volume*
Ezdan Holding Group QPSC	QAR 1.045	65,556,868	Abdulaziz & Mansour Ibrahim Albabtin Co PJSC	SAR 47	1.00
Kuwait Real Estate Company KPSC	KWf 295	55,245,589	Al Ramz Corporation Investment & Development PJSC	AED 1.41	5.00
Eshraq Investments PJSC	AED 0.358	35,167,593	Qatar Cinema and Film Distribution Co QPSC	QAR 2.55	10.00
Al Baha Investment and Development Company SJSC	SAR 0.43	34,364,152	Independent Petroleum Group KSCP	KWf 576	40.00
Kuwait Business Town Real Estate Co KPSC	KWf 107	33,071,732	Albilad Saudi Sovereign Sukuk ETF	SAR 8.27	123.00

Note: KWf=Kuwaiti Fils

* Volume & Value as of: Previous Trading Day

Market Trading - by Value*

Most Active by Value			Least Active by Value		
Company	Close	Turnover (USD)*	Company	Close	Turnover (USD)*
Al Rajhi Banking and Investment Corporation SJSC	SAR 95.9	71,608,560	Al Ramz Corporation Investment & Development PJSC	AED 1.41	1.92
Saudi National Bank SJSC	SAR 35.4	60,620,141	Gulf Investment House KPSC	KWf 649	2.11
Alinma Bank SJSC	SAR 30.1	59,813,885	Al Kout Industrial Projects Company KPSC	KWf 1100	3.57
Saudi Reinsurance Company SJSC	SAR 58.7	53,962,658	Qatar Cinema and Film Distribution Co QPSC	QAR 2.55	6.99
Emaar Properties PJSC	AED 12.95	52,901,385	Abdulaziz & Mansour Ibrahim Albabtin Co PJSC	SAR 47	12.55

Note: KWf=Kuwaiti Fils

* Volume & Value as of: Previous Trading Day

For any queries please contact : KFH Capital Research Department

Email: research@kfcapital.com.kw

Phone No: 22987000

© KFH Capital Investments

Page 1

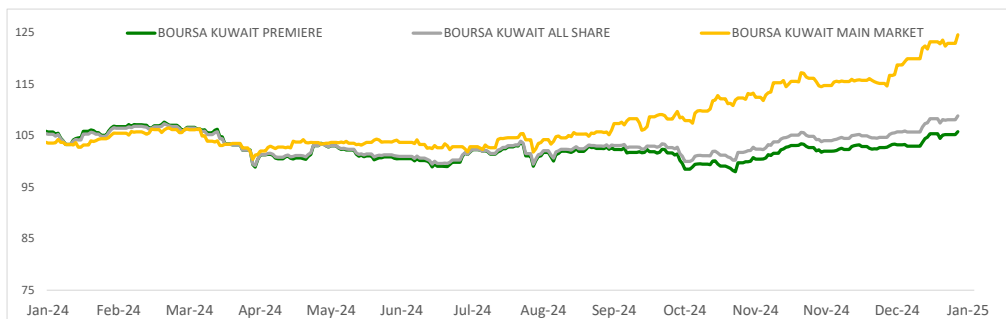
Data Provided by Refinitiv



KUWAIT UPDATE



PRICE PERFORMANCE



SECTOR PERFORMANCE SUMMARY

KSE Sector	Close	1D % Chg	MTD%	YTD%	52W High	52W Low
Energy Sector Index (Pr) Index	1,309.74	▲ 4.57	▲ 10.14	▲ 10.14	1,309.74	980.55
Technology Sector Index (PR) Index	1,098.52	▲ 3.42	▲ 5.59	▲ 5.59	2,167.95	545.62
Real Estate Sector Index (PR) Index	1,438.04	▲ 1.28	▲ 6.28	▲ 6.28	1,440.62	1,209.56
Consumer Discretionary Sector Index (Pr) Index	2,251.83	▲ 0.78	▲ 6.08	▲ 6.08	2,379.32	1,520.62
Telecommunications Sector Index (PR) Index	1,013.08	▲ 0.67	▼ -0.46	▼ -0.46	1,203.27	938.84
Utilities Sector Index (PR) Index	405.26	▲ 0.65	▲ 1.99	▲ 1.99	455.26	373.68
Banks Sector Index (PR) Index	1,879.22	▲ 0.62	▲ 3.84	▲ 3.84	1,882.49	1,683.44
Financial Services Sector Index (PR) Index	1,515.80	▲ 0.30	▲ 0.35	▲ 0.35	1,531.45	1,269.02
Consumer Staples Sector Index (Pr) Index	1,015.85	▲ 0.07	▲ 1.72	▲ 1.72	1,222.00	684.28
Health Care Sector Index (PR) Index	469.75	■ 0.00	▲ 2.50	▲ 2.50	488.02	260.81

Market Trading - by Volume*

Most Active by Volume			Least Active by Volume		
Company	Close (Fils)	Volume (Shares)	Company	Close (Fils)	Volume (Shares)
Kuwait Real Estate Company KPSC	KWf 295	55,245,589	Al Kout Industrial Projects Company KPSC	KWf 1100	1.00
Kuwait Business Town Real Estate Co KPSC	KWf 107	33,071,732	Independent Petroleum Group KSCP	KWf 576	40.00
Al Argan International Real Estate Company KSCP	KWf 117	19,411,442	Gulf Insurance Group KSCP	KWf 1129	201.00
Inovest BSC Public	KWf 104	18,676,302	Kuwait Real Estate Holding Company KPSC	KWf 37.2	577.00
Warba Bank KSCP	KWf 229	10,618,966	Amar Finance and Leasing Company KSCP	KWf 68.7	599.00

* Volume & Value as of: Previous Trading Day

NEWS

Most stock markets in the Gulf ended higher on Monday, helped by the ceasefire deal between Israel and Palestinian militant group Hamas, while investors awaited key policy announcements from U.S. President Donald Trump's incoming administration.

Hamas released three Israeli hostages and Israel released 90 Palestinian prisoners on Sunday, the first day of a ceasefire that suspends a 15-month-old war that has devastated the Gaza Strip and inflamed the Middle East.

Saudi Arabia's benchmark index .TASI gained 0.4%, with ACWA Power Company (2082) advancing 4.4% and Etihad Etisalat Company (7020) increasing 1.8%.

The Qatari benchmark .QSI rose 0.4%, led by a 2.2% gain in petrochemical maker Industries Qatar.

Trump is widely expected to make a flurry of policy announcements in the first hours of his second term as U.S. president.

Dubai's main share index .DFMGI dropped 0.3%, hit by a 2.9% fall in toll operator Salik Company. In Abu Dhabi, the index .FTFADGI nudged 0.1% higher.

Oil prices - a catalyst for the Gulf's financial markets - were steady as traders awaited Donald Trump's inauguration in the hope of some clarity on his policy agenda, including plans to end the Russia-Ukraine war.

KSE TOP GAINERS

Company	Close (Fils)	%Chng
Al Argan International Real Estate Company KSCP	KWf 117	25.40
KFIC Invest Company KSCP	KWf 129	7.50
ACICO Industries Company KSCP	KWf 80.3	6.64
National Petroleum Services Company KSCP	KWf 955	6.35
Al Madar Finance and Investment Co KSCP	KWf 137	6.20

KSE TOP LOSERS

Company	Close (Fils)	%Chng
Gulf Insurance Group KSCP	KWf 1129	-4.97
Al-Deera Holding Company KPSC	KWf 379	-4.77
Osos Holding Group Company KSC	KWf 127	-3.79
Real Estate Trade Centers Company KSCP	KWf 57.5	-3.36
Jassim Transport & Stevedoring Co KSCC	KWf 376	-3.34

Market Trading - by Value*

Most Active by Value			Least Active by Value		
Company	Close (Fils)	Turnover (KWD)	Company	Close (Fils)	Turnover (KWD)
Kuwait Real Estate Company KPSC	KWf 295	16,141,656	Gulf Investment House KPSC	KWf 649	0.65
Kuwait Finance House KSCP	KWf 765	7,331,177	Al Kout Industrial Projects Company KPSC	KWf 1100	1.10
Kuwait Business Town Real Estate Co KPSC	KWf 107	3,528,092	Kuwait Real Estate Holding Company KPSC	KWf 37.2	21.23
Oula Fuel Marketing Co KSCP	KWf 395	3,194,241	Independent Petroleum Group KSCP	KWf 576	23.04
National Bank of Kuwait SAKP	KWf 932	2,634,919	Amar Finance and Leasing Company KSCP	KWf 68.7	41.30

* Volume & Value as of: Previous Trading Day

For any queries please contact : KFH Capital Research Department

Email: research@kfcapital.com.kw

Phone No: 22987000

© KFH Capital Investments

Page 2

Data Provided by Refinitiv

Disclaimer



إخلاء مسؤولية

إن المعلومات الواردة في هذا التقرير مستمدة من مصادر يعتقد أنها دقيقة وموثوقة. لم يتم التحقق بصفة مستقلة من قبل شركة بيتك كابيتال للإستثمار عن أي من المعلومات الواردة في هذا التقرير. وتبعا لذلك، فإن أي من شركة بيتك كابيتال للإستثمار أو ممثليها أو موظفيها أو مسؤوليها لا يضمنون أو يدعون موثوقية أو اكتمال أو دقة هذه المعلومات. ولا ينبغي لهذه المعلومات أن تفسر بأنها عرض، أو دعوة أو ترويج أو التماس للإكتتاب أو الشراء أو البيع أو الاحتفاظ لأي من المنتجات المالية المذكورة في هذا التقرير، كما أنها لا تشكل إطلاقاً المشورة أو التوصية للدخول في أي استثمارات أو صفقة من شأنها أن تشكل أساس لأي عقد أو التزام.

الآراء في هذا التقرير قد تم إعدادها من قبل شركة بيتك كابيتال للإستثمار لعملائها بناء على معلومات قد تم الحصول عليها من مصادر عامة يعتقد أنه يمكن الاعتماد عليها ولكن هذا الاعتقاد لا يضمن صحة المعلومات التي تم الاعتماد عليها لأعداد هذا التقرير. البحوث المنشورة في التقرير يمكن أن تأخذ بها شركة بيتك كابيتال للإستثمار عندما تقرر شراء أو بيع ملكية في الأسهم المذكورة في هذا التقرير. حيث تقوم شركة بيتك كابيتال للإستثمار بأجراء بحث تحليلي لنخبة مختارة من الشركات لتحديد الفرص القصيرة الأجل التي تتوافق أو تتعارض مع إستراتيجية شركة بيتك كابيتال للإستثمار بالشراء أو البيع على المدى الطويل. وبالإضافة إلى ذلك، فقد تقوم شركة بيتك كابيتال للإستثمار بالتداول أو الانجار لحسابها الخاص، نتيجة اقتراحات المحللين على المدى القصير ويمكن لها أيضا الدخول في معاملات الأوراق المالية على نحو يتعارض مع هذا التقرير، كما أن البيع والشراء من وإلى العملاء يتم بناء على المعايير الأساسية التي تضعها شركة بيتك كابيتال للإستثمار .

وتشكل الآراء والتوقعات والتقديرية الواردة في هذا التقرير النتيجة الحالية التي توصل إليها معد التقرير اعتبارا من تاريخ هذا التقرير. وهي لا تعبر بالضرورة عن آراء شركة بيتك كابيتال للإستثمار وقابلة للتغيير دون سابق إنذار. وعلاوة على ذلك، ليس على شركة بيتك كابيتال للإستثمار أي التزام لتحديث أو تعديل أو تغيير هذا التقرير أو إبلاغ القارئ عن أي تغيير في التقرير، أو أي تغيير أو ثبوت عدم صحة في وقت لاحق لأي من الآراء أو التقديرات أو التوقعات أو التقييمات المبينة في هذا التقرير. إن المواضع المالية التي نوقشت والنتائج التي تم استخلاصها في هذا التقرير قد لا تكون مناسبة لجميع المستثمرين، ويجب على المستثمرين اتخاذ القرارات الاستثمارية بأنفسهم و باستخدام مستشاريهم المستقلين لاتخاذ قرارات استثمارية تناسب أوضاعهم المالية الخاصة وأهدافهم الاستثمارية. الأداء في الماضي ليس بالضرورة مؤشرا على النتائج المستقبلية والمعلومات التاريخية في هذا التقرير عن الشركات والأسواق والأدوات المالية لا تضمن أدائها المستقبلي، وينصح المستثمرين باتخاذ مشورة الخبراء القانونيين والماليين قبل الدخول في أي صفقة مماثلة أو مستوحاة من مضمون هذا المنشور.

إن استخدام أي معلومات وردت في هذا التقرير واتخاذ أي قرارات استثمارية عليها تعتبر من مسؤولية القارئ و من ضمن مخاطرته و لن تكون شركة بيتك كابيتال للإستثمار أو ممثليها أو موظفيها أو مسئولها مسؤولين عن أي قرارات استثمارية أو أضرار أو فرص فائتة أو خسائر ناتجة عن أو متعلقة باستخدام المعلومات أو البيانات أو التحليلات أو الآراء الواردة في هذا التقرير سواء بصورة مباشرة أو غير مباشرة.

هذا التقرير لا يسمح باستنساخه أو توزيعه ونشره من قبل أي شخص ولأي غرض دون الحصول على موافقة خطية مسبقة من شركة بيتك كابيتال للإستثمار. ويرجى ذكر المصدر في حالة نقل أي معلومة مقتطعة من التقرير. سنحتفظ بملكية حقوق الطبع وكل حقوق الملكية الفكرية الأخرى. ولا يجوز لكم استخدام اسم شركتنا أو نسخ شعار الشركة بأي شكل أو أسلوب أو وسيلة بدون موافقة خطية مسبقة من شركتنا.

وهذه المعلومات متاحة للجميع على موقع الشركة بشبكة الإنترنت (www.kfhcapital.com.kw) ضمن قائمة البحوث والدراسات الإستشارية.

يخضع هذا النص القانوني لقوانين دولة الكويت. وتقدم كافة النزاعات الناشئة عن أو المتصلة بهذا النص والمنتجات المتعلقة بالآراء و المعلومات المدرجة في هذا الموقع الإلكتروني إلى القضاء الحصري التابع لمحاكم دولة الكويت بما لا يتعارض وأحكام الشريعة الإسلامية الغراء. ولا تتحمل شركة بيتك كابيتال للإستثمار أي مسؤولية في حالة إستخدام محتويات هذا الموقع في بلدان أخرى تخضع لقوانينها الخاصة.

Disclaimer

The information contained in this document has been derived from sources believed to be accurate and reliable. KFH Capital Investment Company (KFH Capital) has not independently verified any information contained in this document. Therefore, neither KFH Capital nor any of its employees, representatives or officials gives any representation or warranty of reliability, completeness or accuracy of such information. This information should not be construed as an offer, invitation, promotion or solicitation to subscribe, purchase, maintain or sell any of the financial products mentioned here, nor does it constitute investment advice or a recommendation to enter into any transaction that would form whatsoever the basis of any contract or commitment.

The opinions in this report were prepared by KFH Capital for its clients based on the information obtained from public sources that are believed to be reliable, but that belief is not a warranty on the reliability of the information based upon for preparing the report. The published research report may be considered by KFH Capital when it decides to buy or sell proprietary positions in the securities mentioned in this report. For selected companies, KFH Capital's equity research analysts may identify shorter-term opportunities that are consistent or inconsistent with KFH Capital's existing, longer term Buy or Sell strategy. In addition, KFH Capital may trade for its own account as a result of the short term trading suggestions of analysts and may also engage in securities transactions in a manner inconsistent with this research report and with respect to securities covered by this report. Moreover, KFH Capital will sell to or buy from customers based on its principal criteria.

Opinions, estimates or projections in this report constitute the current conclusion of the author as of the date of this report. They do not necessarily reflect the opinions of KFH Capital and are subject to change without notice. Moreover, KFH Capital has no obligation to update, modify or amend this report or to otherwise notify a reader thereof in the event that any matter stated herein, or any opinion, projection, forecast or estimate set forth herein, changes or subsequently becomes inaccurate. The financial discussion and conclusion discussed in this report may not be suitable for all investors and investors must make their own investment decisions using their own independent advisors as they believe necessary and based upon their specific financial situations and investment objectives. Past performance is not necessarily indicative of future results and historical information in this report about companies, markets and securities does not guarantee future performance and investors are advised to take expert legal and financial advice before entering into any transaction similar to or inspired by the contents of this publication.

The use of any information contained in this report and taking any of investment decisions is the responsibility of the reader and included as part of his risks. Accordingly, neither KFH Capital nor any of its employees, representatives or officials shall be responsible for any investment decisions, damages, opportunity losses, direct or indirect losses related to using of information, data, analysis or opinions contained in this report. This report may not be reproduced, distributed or published by any person for any purpose without KFH Capital's prior written consent. Please cite source when quoting.

KFH Capital shall retain ownership of the copyright and all other intellectual property rights. You shall not quote our name or reproduce our logo in any form or medium without KFH Capital's prior written consent. This information is made available on the company's website (<http://www.kfhcapital.com.kw>) under Investment Research.

This disclaimer is subject to laws of the State of Kuwait. All disputes arising out of or relating to this disclaimer, contents of the opinions or information contained in this website shall be submitted to courts of the State of Kuwait and in line with provisions of Islamic Shariaa principals. KFH Capital shall not be held responsible for any liability in case of using the contents of this website in other countries and any use of the contents of this website shall be subject to the relevant laws of those countries