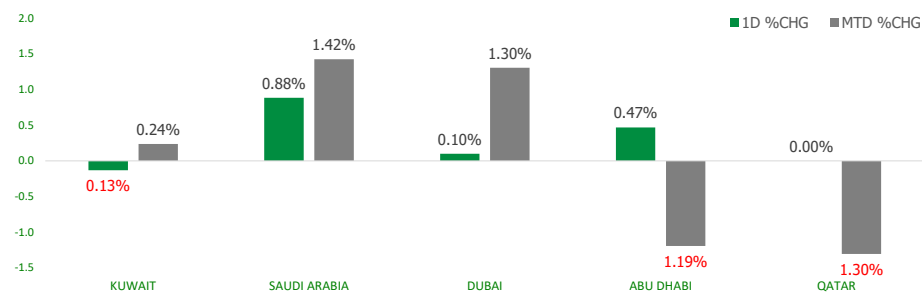


KFH Capital DAILY EQUITY MARKET UPDATE

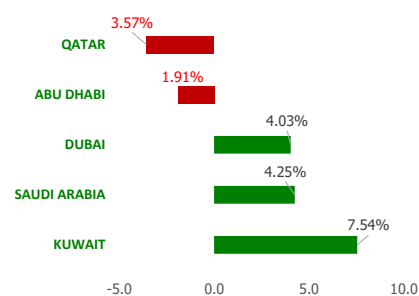
Thursday, February 15, 2024



GCC INDICES - DAILY & MTD PERFORMANCE



YTD PERFORMANCE - GCC INDICES



Commodities & FX Rates Vs USD

| Name | Close | YTD% |
|-----------|--------|-------|
| WTI Crude | 76.56 | 0.07 |
| ICE Brent | 81.44 | 0.06 |
| GBP | 1.257 | -0.01 |
| EURO | 1.073 | -0.03 |
| JPY | 150.55 | 0.07 |
| KWD | 0.308 | 0.00 |

GCC PERFORMANCE SNAPSHOT

| Index | Close | 52W High | 52W Low | Market Cap (USD Mn) | Dividend Yield | PE Ratio |
|-----------|-----------|-----------|----------|---------------------|----------------|----------|
| KUWAIT | 8,040.95 | 8,257.61 | 6,899.51 | 127906.69 | 2.90 | 17.42 |
| SAUDI | 12,438.77 | 12,451.84 | 9,930.86 | 2981410.10 | 2.78 | 21.11 |
| DUBAI | 4,223.48 | 4,250.99 | 3,273.13 | 165693.69 | 5.18 | 9.08 |
| ABU DHABI | 9,395.03 | 10,084.68 | 9,219.64 | 720056.23 | 2.11 | 18.69 |
| QATAR | 10,212.26 | 11,129.89 | 9,296.14 | 143240.25 | 4.56 | 12.07 |

GCC TOP GAINERS

| Company | Close | %Chng |
|--------------------------------------|-----------|-------|
| Kuwait Emirates Holding Company KSCP | KWf 42 | 16.02 |
| First Investment Co KSCP | KWf 45.8 | 12.53 |
| Nama Chemicals Company SJSC | SAR 36.3 | 10.00 |
| Telecommunication Company KSCP | SAR 88.1 | 9.99 |
| AYYAN Investment Co SJSC | SAR 22.92 | 9.98 |

GCC TOP LOSERS

| Company | Close | %Chg |
|---|----------|--------|
| Credit Rating and Collection Co KSCP | KWf 45 | -24.62 |
| Wethaq Takaful Insurance Co KSCP | KWf 43 | -13.13 |
| Palms Agro Production Co KSCP | KWf 201 | -9.05 |
| CHUBB Arabia Cooperative Insurance Company SJSC | SAR 34.6 | -8.59 |
| Naba Alsaha Medical Services Company SCJSC | SAR 64 | -8.57 |

Note: KWF=Kuwaiti Fils

Note: KWF=Kuwaiti Fils

Trading Parameters

Market Trading - by Volume*

| Most Active by Volume | | | Least Active by Volume | | |
|---------------------------|-----------|------------|--|-----------|---------|
| Company | Close | Volume* | Company | Close | Volume* |
| Kuwait Finance House KSCP | KWf 789 | 48,436,778 | Naseej for Technology Company SJSC | SAR 60 | 1.00 |
| Emaar Properties PJSC | AED 8 | 23,827,542 | Saudi Lime Industries Company SCJSC | SAR 13.1 | 2.00 |
| Saudi Arabian Oil Co | SAR 31.95 | 22,818,423 | National Petroleum Services Company KSCP | KWf 798 | 10.00 |
| Union Properties PJSC | AED 0.275 | 21,012,140 | Edarat Communication and Information Technology Co | SAR 408.2 | 15.00 |
| Eshraq Investments PJSC | AED 0.309 | 20,864,207 | Ghida Alsultan for Fast Food Company CJSC | SAR 63.9 | 18.00 |

Note: KWF=Kuwaiti Fils

* Volume & Value as of: Previous Trading Day

Market Trading - by Value*

| Most Active by Value | | | Least Active by Value | | |
|--|-----------|-----------------|--|----------|-----------------|
| Company | Close | Turnover (USD)* | Company | Close | Turnover (USD)* |
| Saudi Arabian Oil Co | SAR 31.95 | 194,519,101 | Saudi Lime Industries Company SCJSC | SAR 13.1 | 7.01 |
| Kuwait Finance House KSCP | KWf 789 | 124,030,959 | Naseej for Technology Company SJSC | SAR 60 | 16.04 |
| Telecommunication Company KSCP | SAR 88.1 | 98,776,963 | National Petroleum Services Company KSCP | KWf 798 | 25.89 |
| AYYAN Investment Co SJSC | SAR 22.92 | 88,894,646 | Aram Group PJSC | AED 3.48 | 39.74 |
| Al Rajhi Banking & Investment Corporation SJSC | SAR 90.1 | 83,294,797 | Gulf Insurance Group KSCP | KWf 1877 | 91.33 |

Note: KWF=Kuwaiti Fils

* Volume & Value as of: Previous Trading Day

For any queries please contact : KFH Capital Research Department

Email: research@kfcapital.com.kw

Phone No: 22987000

© KFH Capital Investments

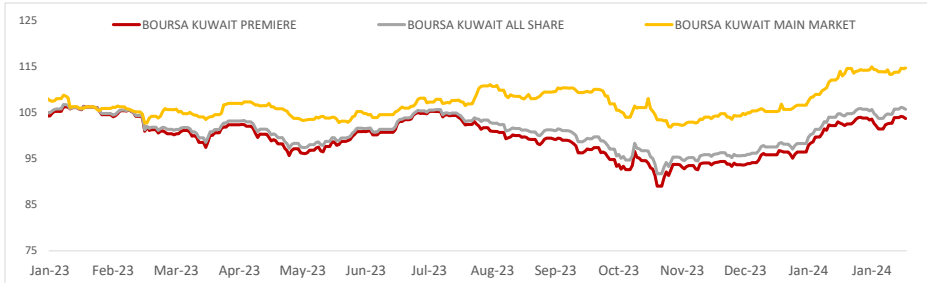
Data Provided by Refinitiv



KUWAIT UPDATE



PRICE PERFORMANCE



SECTOR PERFORMANCE SUMMARY

| KSE Sector | Close | 1D % Chg | MTD% | YTD% | 52W High | 52W Low |
|--|----------|----------|---------|----------|----------|----------|
| Energy Sector Index (Pr) Index | 1,078.51 | ▲ 3.34 | ▲ 5.43 | ▲ 13.65 | 1,111.63 | 893.57 |
| Real Estate Sector Index (PR) Index | 1,267.45 | ▲ 0.66 | ▲ 3.59 | ▲ 4.50 | 1,268.09 | 1,071.67 |
| Consumer Discretionary Sector Index (Pr) Index | 1,622.80 | ▲ 0.66 | ▲ 2.53 | ▲ 1.18 | 1,760.56 | 1,403.74 |
| Insurance Sector Index (PR) Index | 2,336.32 | ▲ 0.61 | ▼ -1.06 | ▲ 1.90 | 2,442.88 | 1,590.69 |
| Technology Sector Index (PR) Index | 2,109.75 | ■ 0.00 | ▲ 4.69 | ▲ 264.78 | 2,167.95 | 524.53 |
| Health Care Sector Index (PR) Index | 479.42 | ■ 0.00 | ▼ -0.63 | ▼ -0.57 | 487.21 | 397.70 |
| Banks Sector Index (PR) Index | 1,780.83 | ▼ -0.33 | ▲ 1.40 | ▲ 8.09 | 1,856.52 | 1,528.91 |
| Basic Materials Sector Index (PR) Index | 766.69 | ▼ -0.43 | ▲ 0.91 | ▲ 2.78 | 980.02 | 732.44 |
| Industrials Sector Index (PR) Index | 1,013.60 | ▼ -0.45 | ▲ 2.89 | ▲ 11.64 | 1,042.60 | 853.70 |
| Telecommunications Sector Index (PR) Index | 1,132.26 | ▼ -0.47 | ▼ -4.89 | ▲ 2.45 | 1,203.27 | 1,011.29 |

Market Trading - by Volume*

| Most Active by Volume | | | Least Active by Volume | | |
|---|--------------|-----------------|--|--------------|-----------------|
| Company | Close (Fils) | Volume (Shares) | Company | Close (Fils) | Volume (Shares) |
| Kuwait Finance House KSCP | KWf 789 | 48,436,778 | National Petroleum Services Company KSCP | KWf 798 | 10.00 |
| Manazel Holding Company KPSC | KWf 32.1 | 14,475,489 | Gulf Insurance Group KSCP | KWf 1877 | 15.00 |
| International Financial Advisers Holding KPSC | KWf 440 | 11,481,568 | Commercial Bank of Kuwait KPSC | KWf 510 | 232.00 |
| Kuwait Real Estate Company KPSC | KWf 239 | 10,372,129 | Kuwait National Cinema Company KPSC | KWf 1199 | 352.00 |
| United Real Estate Company KSCP | KWf 53.1 | 10,247,037 | Mubarrad Holding Co KSCP | KWf 82.5 | 410.00 |

* Volume & Value as of: Previous Trading Day

NEWS

Most stock markets in the Gulf ended higher on Wednesday after the usual flurry of annual corporate earnings, while shrugging off concerns about further delay in interest rate cuts following hotter-than-expected U.S. inflation.

U.S. consumer prices increased more than expected in January amid rises in the costs of shelter and healthcare, but the pick-up in inflation likely does not change expectations that the Fed will start cutting rates in the first half of this year.

Most Gulf currencies are pegged to the dollar, and Qatar, Saudi Arabia and the United Arab Emirates usually mirror any monetary policy change in the United States.

Saudi Arabia's benchmark index .TASI gained 0.3%, rising for a tenth consecutive session, led by a 8.2% jump in Savola Group 2050.SE. Meanwhile, the kingdom's deficit reached 80.946 billion riyals (\$21.58 billion) in 2023's budget, the finance ministry reported on Wednesday. Saudi's expenditures reached 1.293 trillion and revenues stood at 1.212 trillion riyals in the same budget, the ministry added.

In Abu Dhabi, the index .FTFADGI finished 0.5% higher, with the country's biggest lender First Abu Dhabi Bank FAB.AD rising 2.6%, while Alpha Dhabi Holding ALPHADHABI.AD climbed 1.2%, a day after reporting a sharp rise in full-year profit.

Abu Dhabi National Company For Building Materials BILDCO.AD rose 5.5% after its annual losses narrowed and revenue increased.

Dubai's main share index .DFMGI added 0.1%, with Emirates NBD ENBD.DU rising 2.9% and blue-chip developer Emaar Properties EMAR.DU closing 1.8% higher. Emaar's board doubled the full-year cash dividend to 50 fils a share from 25 fils per share in 2022. However, budget airliner Air Arabia AIRA.DU declined 3% following a slide in quarterly profit.

The Qatari benchmark .QSI increased 1.2%, as most of its constituents were in positive territory, including Qatar Islamic Bank QISB.QA, which was up 2%.

KSE TOP GAINERS

| Company | Close (Fils) | %Chng |
|--|--------------|-------|
| Kuwait Emirates Holding Company KSCP | KWf 42 | 16.02 |
| First Investment Co KSCP | KWf 45.8 | 12.53 |
| Al Masaken International Real Estate Development Co KSCP | KWf 31.2 | 7.96 |
| First Dubai for Real Estate Development Co KSCP | KWf 39.8 | 6.99 |
| United Real Estate Company KSCP | KWf 53.1 | 6.84 |

KSE TOP LOSERS

| Company | Close (Fils) | %Chng |
|---|--------------|--------|
| Credit Rating and Collection Co KSCP | KWf 45 | -24.62 |
| Wethaq Takaful Insurance Co KCSP | KWf 43 | -13.13 |
| Palms Agro Production Co KSCP | KWf 201 | -9.05 |
| United Projects for Aviation Services Co KSCP | KWf 174 | -6.45 |
| Ektitab Holding Company KSCP | KWf 21.2 | -5.36 |

Market Trading - by Value*

| Most Active by Value | | | Least Active by Value | | |
|---|--------------|----------------|--|--------------|----------------|
| Company | Close (Fils) | Turnover (KWD) | Company | Close (Fils) | Turnover (KWD) |
| Kuwait Finance House KSCP | KWf 789 | 38,235,024 | National Petroleum Services Company KSCP | KWf 798 | 7.98 |
| International Financial Advisers Holding KPSC | KWf 440 | 5,057,631 | Gulf Insurance Group KSCP | KWf 1877 | 28.16 |
| National Bank of Kuwait SAKP | KWf 976 | 3,584,107 | Mubarrad Holding Co KSCP | KWf 82.5 | 33.80 |
| Kuwait Real Estate Company KPSC | KWf 239 | 2,463,069 | Commercial Bank of Kuwait KPSC | KWf 510 | 117.31 |
| Mobile Telecommunications Company KSCP | KWf 513 | 2,295,441 | Osoul Investment Co KSCP | KWf 90.7 | 268.64 |

* Volume & Value as of: Previous Trading Day

For any queries please contact : KFH Capital Research Department
Email: research@kfcapital.com.kw
Phone No: 22987000

© KFH Capital Investments

Page 2

Data Provided by Refinitiv

Disclaimer



إخلاء مسؤولية

إن المعلومات الواردة في هذا التقرير مستمدة من مصادر يعتقد أنها دقيقة وموثوقة. لم يتم التحقق بصفة مستقلة من قبل شركة بيتك كابيتال للاستثمار عن أي من المعلومات الواردة في هذا التقرير. وتبعاً لذلك، فإن أي من شركة بيتك كابيتال للاستثمار أو ممثليها أو موظفيها أو مسؤوليها لا يضمنون أو يدعون موثوقية أو اكتمال أو دقة هذه المعلومات. ولا ينبغي لهذه المعلومات أن تفسر بأنها عرض، أو دعوة أو ترويج أو التماس للإكتتاب أو الشراء أو البيع أو الاحتفاظ لأي من المنتجات المالية المذكورة في هذا التقرير، كما أنها لا تشكل إطلاقاً المشورة أو التوصية للدخول في أي استثمارات أو صفقة من شأنها أن تشكل أساس لأي عقد أو التزام.

الآراء في هذا التقرير قد تم إعدادها من قبل شركة بيتك كابيتال للاستثمار لعملائها بناء على معلومات قد تم الحصول عليها من مصادر عامة يعتقد أنه يمكن الاعتماد عليها ولكن هذا الاعتقاد لا يضمن صحة المعلومات التي تم الاعتماد عليها لاعداد هذا التقرير. البحوث المنشورة في التقرير يمكن أن تأخذ بها شركة بيتك كابيتال للاستثمار عندما تقرر شراء أو بيع ملكية في الأسهم المذكورة في هذا التقرير. حيث تقوم شركة بيتك كابيتال للاستثمار بأجراء بحث تحليلي لخصية مختارة من الشركات لتحديد الفرص القصيرة الأجل التي تتوافق أو تتعارض مع إستراتيجية شركة بيتك كابيتال للاستثمار بالشراء أو البيع على المدى الطويل. وبالإضافة إلى ذلك، فقد تقوم شركة بيتك كابيتال للاستثمار بالتداول أو الاتجار لحسابها الخاص، نتيجة اقتراحات المحللين على المدى القصير ويمكن لها أيضاً الدخول في معاملات الأوراق المالية على نحو يتعارض مع هذا التقرير، كما أن البيع والشراء من وإلى العملاء يتم بناء على المعايير الأساسية التي تضعها شركة بيتك كابيتال للاستثمار.

وتشكل الآراء والتوقعات والتقدير الواردة في هذا التقرير النتيجة الحالية التي توصل إليها معد التقرير اعتباراً من تاريخ هذا التقرير. وهي لا تعبر بالضرورة عن آراء شركة بيتك كابيتال للاستثمار وقابلة للتغيير دون سابق إنذار. وعلاوة على ذلك، ليس على شركة بيتك كابيتال للاستثمار أي التزام لتحديث أو تعديل أو تغيير هذا التقرير أو إبلاغ القارئ عن أي تغيير في التقرير، أو أي تغيير أو ثبوت عدم صحة في وقت لاحق لأي من الآراء أو التقديرات أو التوقعات أو التقييمات المبينة في هذا التقرير. إن المواضيع المالية التي نوقشت والنتائج التي تم استخلاصها في هذا التقرير قد لا تكون مناسبة لجميع المستثمرين، ويجب على المستثمرين اتخاذ القرارات الاستثمارية بأنفسهم و باستخدام مستشاريهم المستقلين لاتخاذ قرارات استثمارية تناسب أوضاعهم المالية الخاصة وأهدافهم الاستثمارية. الأداء في الماضي ليس بالضرورة مؤشراً على النتائج المستقبلية والمعلومات التاريخية في هذا التقرير عن الشركات والأسواق والأدوات المالية لا تضمن أدائها المستقبلي، وينصح المستثمرين باتخاذ مشورة الخبراء القانونيين والماليين قبل الدخول في أي صفقة مماثلة أو مستوحاة من مضمون هذا المنشور.

إن استخدام أي معلومات وردت في هذا التقرير واتخاذ أي قرارات استثمارية عليها تعتبر من مسؤولية القارئ ومن ضمن مخاطرته و لن تكون شركة بيتك كابيتال للاستثمار أو ممثليها أو موظفيها أو مسؤوليها مسؤولين عن أي قرارات استثمارية أو أضرار أو فرص فائتة أو خسائر ناتجة عن أو متعلقة باستخدام المعلومات أو البيانات أو التحليلات أو الآراء الواردة في هذا التقرير سواء بصورة مباشرة أو غير مباشرة.

هذا التقرير لا يسمح باستنساخه أو توزيعه ونشره من قبل أي شخص ولأى غرض دون الحصول على موافقة خطية مسبقة من شركة بيتك كابيتال للاستثمار. ويرجى ذكر المصدر في حالة نقل أي معلومة مقتطفة من التقرير. سنحتفظ بملكية حقوق الطبع وكل حقوق الملكية الفكرية الأخرى. ولا يجوز لكم استخدام اسم شركتنا أو نسخ شعار الشركة بأي شكل أو أسلوب أو وسيلة بدون موافقة خطية مسبقة من شركتنا.

وهذه المعلومات متاحة للجميع على موقع الشركة بشبكة الإنترنت (www.kfhcapital.com.kw) ضمن قائمة البحوث والدراسات الإستشارية.

يخضع هذا التنصل القانوني لقوانين دولة الكويت. وتُقدّم كافة النزاعات الناشئة عن أو المتصلة بهذا التنصل والمحتويات المتعلقة بالآراء و المعلومات المدرجة في هذا الموقع الإلكتروني إلى القضاء الحصري التابع لمحاكم دولة الكويت بما لا يتعارض وأحكام الشريعة الإسلامية الغراء. ولا تتحمل شركة بيتك كابيتال للاستثمار أي مسؤولية في حالة استخدام محتويات هذا الموقع في بلدان أخرى تخضع لقوانينها الخاصة.

Disclaimer

The information contained in this document has been derived from sources believed to be accurate and reliable. KFH Capital Investment Company (KFH Capital) has not independently verified any information contained in this document. Therefore, neither KFH Capital nor any of its employees, representatives or officials gives any representation or warranty of reliability, completeness or accuracy of such information. This information should not be construed as an offer, invitation, promotion or solicitation to subscribe, purchase, maintain or sell any of the financial products mentioned here, nor does it constitute investment advice or a recommendation to enter into any transaction that would form whatsoever the basis of any contract or commitment.

The opinions in this report were prepared by KFH Capital for its clients based on the information obtained from public sources that are believed to be reliable, but that belief is not a warranty on the reliability of the information based upon for preparing the report. The published research report may be considered by KFH Capital when it decides to buy or sell proprietary positions in the securities mentioned in this report. For selected companies, KFH Capital's equity research analysts may identify shorter-term opportunities that are consistent or inconsistent with KFH Capital's existing, longer term Buy or Sell strategy. In addition, KFH Capital may trade for its own account as a result of the short term trading suggestions of analysts and may also engage in securities transactions in a manner inconsistent with this research report and with respect to securities covered by this report. Moreover, KFH Capital will sell to or buy from customers based on its principal criteria.

Opinions, estimates or projections in this report constitute the current conclusion of the author as of the date of this report. They do not necessarily reflect the opinions of KFH Capital and are subject to change without notice. Moreover, KFH Capital has no obligation to update, modify or amend this report or to otherwise notify a reader thereof in the event that any matter stated herein, or any opinion, projection, forecast or estimate set forth herein, changes or subsequently becomes inaccurate. The financial discussion and conclusion discussed in this report may not be suitable for all investors and investors must make their own investment decisions using their own independent advisors as they believe necessary and based upon their specific financial situations and investment objectives. Past performance is not necessarily indicative of future results and historical information in this report about companies, markets and securities does not guarantee future performance and investors are advised to take expert legal and financial advice before entering into any transaction similar to or inspired by the contents of this publication.

The use of any information contained in this report and taking any of investment decisions is the responsibility of the reader and included as part of his risks. Accordingly, neither KFH Capital nor any of its employees, representatives or officials shall be responsible for any investment decisions, damages, opportunity losses, direct or indirect losses related to using of information, data, analysis or opinions contained in this report. This report may not be reproduced, distributed or published by any person for any purpose without KFH Capital's prior written consent. Please cite source when quoting.

KFH Capital shall retain ownership of the copyright and all other intellectual property rights. You shall not quote our name or reproduce our logo in any form or medium without KFH Capital's prior written consent. This information is made available on the company's website (<http://www.kfhcapital.com.kw>) under Investment Research.

This disclaimer is subject to laws of the State of Kuwait. All disputes arising out of or relating to this disclaimer, contents of the opinions or information contained in this website shall be submitted to courts of the State of Kuwait and in line with provisions of Islamic Shariaa

For any queries please contact : KFH Capital Research Department

Email: research@kfhcapital.com.kw

Phone No: 22987000

© KFH Capital Investments

Page 3

Data Provided by Refinitiv