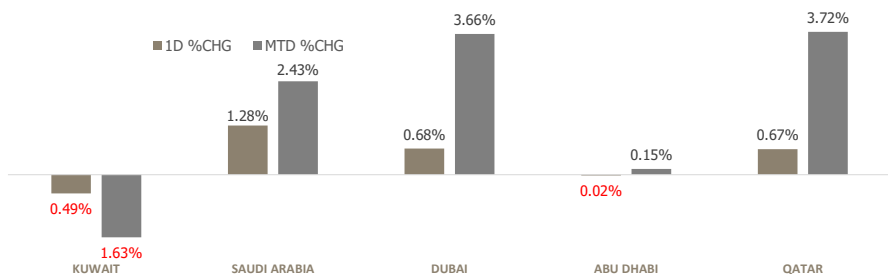


# KFH Capital DAILY EQUITY MARKET UPDATE

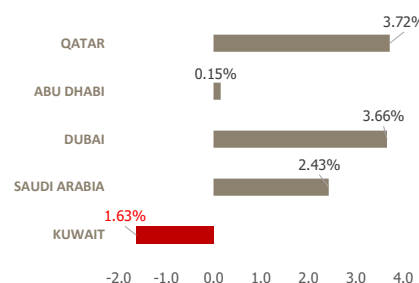


Tuesday, January 13, 2026

## GCC INDICES - DAILY & MTD PERFORMANCE



## YTD PERFORMANCE - GCC INDICES



## Commodities & FX Rates Vs USD

Name	Close	YTD%
<b>WTI Crude</b>	59.84	4.23
<b>ICE Brent</b>	64.30	5.57
<b>GBP</b>	1.346	-0.10
<b>EURO</b>	1.167	-0.66
<b>JPY</b>	158.15	0.96
<b>KWD</b>	0.306	-0.62

## GCC PERFORMANCE SNAPSHOT

Index	Close	52W High	52W Low	Market Cap (USD Mn)	Dividend Yield	PE Ratio
<b>KUWAIT</b>	9,343.74	9,756.75	7,937.49	142,578	3.23	17.55
<b>SAUDI</b>	10,745.45	12,536.28	10,281.5	2,401,351	3.88	14.27
<b>DUBAI</b>	6,268.31	6,268.31	4,631.88	262,379	4.64	10.56
<b>ABU DHABI</b>	10,007.74	10,382.44	8,771.73	781,524	2.93	14.02
<b>QATAR</b>	11,162.54	11,743.00	9,553.58	164,269	4.22	12.54

## GCC TOP GAINERS

Company	Close	%Chng
Bayan Investment Holding Co KSCP	KWf 91.9	17.82
National Cement Company PSC	AED 5	14.94
Al Mal Capital REIT	AED 1.1	11.11
Saudi Fisheries Company SJSC	SAR 63.9	9.98
Advanced Technology Co KSCP	KWf 651	9.97

## GCC TOP LOSERS

Company	Close	%Chg
United Projects for Aviation Services Co KSCP	KWf 180	-13.46
First Takaful Insurance Company KPSC	KWf 174	-12.56
Injazzat Real Estate Development Co KSCP	KWf 142	-8.97
Malen Iron Company PJSC	SAR 1.62	-7.95
Arabian Food & Dairy Factories Company	SAR 55	-6.78

Note: KWf=Kuwaiti Fils

Note: KWf=Kuwaiti Fils

## Trading Parameters

### Market Trading - by Volume\*

Most Active by Volume			Least Active by Volume		
Company	Close	Volume*	Company	Close	Volume*
ADNOC Gas PLC	AED 3.38	52,956,796	Gulf Medical Projects Co PSC	AED 1.93	18.00
Saudi Industrial Export Company SJSC	SAR 2.85	31,000,819	Dubai Refreshment PJSC	AED 20.2	25.00
Gulf Bank KSCP	KWf 352	24,358,182	Tamdeen Investment Co KSCP	KWf 1300	50.00
Arkan Al Kuwait Real Estate Company KSCP	KWf 338	22,703,041	Arabian Food & Dairy Factories Company	SAR 55	51.00
Al Firdous Holdings PJSC	AED 0.348	17,827,912	Chimera S&P Turkey Shariah ETF - Class B - Inc	AED 6.65	68.00

Note: KWf=Kuwaiti Fils

\* Volume & Value as of: Previous Trading Day

### Market Trading - by Value\*

Most Active by Value			Least Active by Value		
Company	Close	Turnover (USD)*	Company	Close	Turnover (USD)*
Al Rajhi Banking and Investment Corporation SJSC	SAR 100.6	74,558,103	Gulf Medical Projects Co PSC	AED 1.93	9.46
Saudi Arabian Mining Company SJSC	SAR 67.5	68,822,999	Chimera S&P Turkey Shariah ETF - Class B - Inc	AED 6.65	123.14
Saudi Basic Industries Corporation SJSC	SAR 54.95	59,182,837	Dubai Refreshment PJSC	AED 20.2	137.52
Saudi Arabian Oil Co	SAR 24.26	57,973,311	Tamdeen Investment Co KSCP	KWf 1300	212.59
Alinma Bank SJSC	SAR 26	52,460,357	Warba Insurance and Reinsurance Company KSCP	KWf 173	214.57

Note: KWf=Kuwaiti Fils

\* Volume & Value as of: Previous Trading Day

For any queries please contact : KFH Capital Research Department

Email: research@kfhcapital.com.kw

Phone No: 22987000

© KFH Capital Investment

Page 1

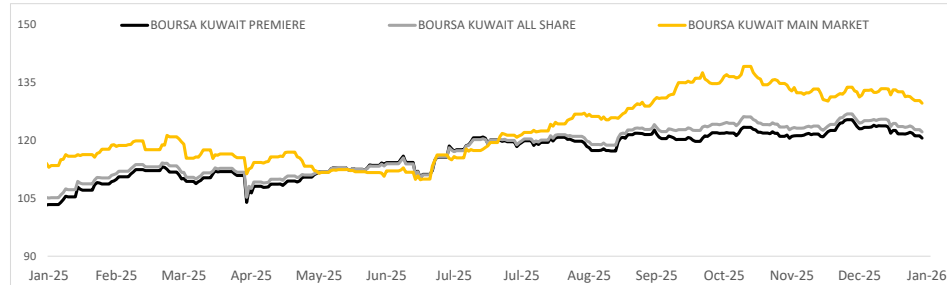
Data Provided by Refinitiv



## KUWAIT UPDATE



### PRICE PERFORMANCE



### SECTOR PERFORMANCE SUMMARY

KSE Sector	Close	1D % Chg	MTD%	YTD%	52W High	52W Low
Health Care Sector Index (PR) Index	590.18	▲ 3.86	▼ -0.13	▼ -0.13	658.85	396.63
Consumer Staples Sector Index (Pr) Index	1,385.66	▲ 0.73	▲ 1.91	▲ 1.91	1,928.93	849.99
Banks Sector Index (PR) Index	2,148.03	▼ -0.21	▼ -1.02	▼ -1.02	2,236.62	1,864.95
Consumer Discretionary Sector Index (Pr) Index	2,308.66	▼ -0.32	▼ -3.13	▼ -3.13	2,623.74	2,116.95
Insurance Sector Index (PR) Index	1,904.03	▼ -0.33	▼ -2.25	▼ -2.25	2,164.21	1,753.03
Telecommunications Sector Index (PR) Index	1,233.96	▼ -0.47	▲ 0.68	▲ 0.68	1,248.99	980.26
Utilities Sector Index (PR) Index	378.95	▼ -0.69	▼ -3.36	▼ -3.36	457.89	360.53
Basic Materials Sector Index (PR) Index	808.99	▼ -0.70	▼ -2.96	▼ -2.96	1,074.19	807.09
Industrials Sector Index (PR) Index	737.47	▼ -1.23	▼ -2.66	▼ -2.66	785.74	671.35
Real Estate Sector Index (PR) Index	1,972.74	▼ -1.26	▼ -2.79	▼ -2.79	2,098.18	1,407.49

### Market Trading - by Volume\*

Most Active by Volume			Least Active by Volume		
Company	Close (Fils)	Volume (Shares)	Company	Close (Fils)	Volume (Shares)
GFH Financial Group BSC	KWf 175	33,524,702	Tamdeen Investment Co KSCP	KWf 1300	50.00
Gulf Bank KSCP	KWf 352	24,358,182	Jassim Transport & Stevedoring Co KSCC	KWf 439	202.00
Arkan Al Kuwait Real Estate Company KSCP	KWf 338	22,703,041	Kuwait Foundry Co. ( S.A.K )	KWf 628	280.00
Commercial Real Estate Co KPSC	KWf 218	15,292,415	Warba Insurance and Reinsurance Company KSCP	KWf 173	393.00
Bayan Investment Holding Co KSCP	KWf 91.9	13,668,488	Al Kout Industrial Projects Company KPSC	KWf 1045	457.00

\* Volume & Value as of: Previous Trading Day

### NEWS

Gulf stock markets mostly rose on Monday, with Saudi Arabia extending gains for a third straight session and Dubai climbing to its highest level since 2008, as investors took heart from property-related announcements and looked ahead to fourth-quarter earnings. Saudi Arabia's benchmark stock index .TASI gained 1.3%, with broad-based advances led by materials, real estate and communication services.

Saudi Arabian Mining Co 1211 rose 4.7% and Dar Al Arkan Real Estate 4300 jumped 7.5%, its biggest intraday rise in nearly four months, after its international arm Dar Global said it would launch two Trump-branded luxury projects in Riyadh and Jeddah with a combined value of \$10 billion, according to CEO Ziad El Chaar.

Dubai's benchmark stock index .DFMGI advanced 0.7% to 6,268, a fresh high since 2008, supported by gains in materials and communication shares. Emaar Properties climbed 1.4% and tolls operator Salik rose 2.7%.

The Qatari benchmark index .QSI rose 0.7%, extending gains for a second day. Qatar Islamic Bank added 1.1% and Qatar Gas Transport increased 1.4%.

The Abu Dhabi benchmark index .FTFADGI ended flat as gains in utilities, telecom and technology offset losses elsewhere. ADNOC Gas fell 1.2%, while Abu Dhabi National Energy Company rose 1.3%. Masdar, jointly owned by TAQA, ADNOC and Mubadala, said on Sunday it had signed a power purchase agreement for a solar project in Angola.

### KSE TOP GAINERS

Company	Close (Fils)	%Chng
Bayan Investment Holding Co KSCP	KWf 91.9	17.82
Advanced Technology Co KSCP	KWf 651	9.97
Kuwait National Cinema Company KPSC	KWf 1550	5.95
Dar Al Thuraya Real Estate Co KSCP	KWf 180	5.88
Real Estate Trade Centers Company KSCP	KWf 298	4.56

### KSE TOP LOSERS

Company	Close (Fils)	%Chng
United Projects for Aviation Services Co KSCP	KWf 180	-13.46
First Takaful Insurance Company KPSC	KWf 174	-12.56
Injazat Real Estate Development Co KSCP	KWf 142	-8.97
National International Holding Co KSCP	KWf 125	-6.02
Sokouk Holding Co KSCP	KWf 71.4	-5.43

### Market Trading - by Value\*

Most Active by Value			Least Active by Value		
Company	Close (Fils)	Turnover (KWD)	Company	Close (Fils)	Turnover (KWD)
Gulf Bank KSCP	KWf 352	8,598,438	Tamdeen Investment Co KSCP	KWf 1300	65.00
Arkan Al Kuwait Real Estate Company KSCP	KWf 338	7,666,817	Warba Insurance and Reinsurance Company KSCP	KWf 173	65.60
Kuwait Finance House KSCP	KWf 807	6,124,135	Jassim Transport & Stevedoring Co KSCC	KWf 439	86.28
GFH Financial Group BSC	KWf 175	5,890,961	Kuwait Foundry Co. ( S.A.K )	KWf 628	169.61
National Bank of Kuwait SAKP	KWf 1000	5,765,142	Dar Al Thuraya Real Estate Co KSCP	KWf 180	185.70

\* Volume & Value as of: Previous Trading Day

For any queries please contact : KFH Capital Research Department  
 Email: research@kfhcapital.com.kw  
 Phone No: 22987000

© KFH Capital Investment

Data Provided by Refinitiv

# Disclaimer



## إخلاء مسؤولية

إن المعلومات الواردة في هذا التقرير مستمدة من مصادر يعتقد أنها دقيقة وموثوقة. لم يتم التحقق بصفة مستقلة من قبل شركة بيتك كابيتال للإستثمار عن أي من المعلومات الواردة في هذا التقرير. وتبعاً لذلك، فإن أي من شركة بيتك كابيتال للإستثمار أو ممثليها أو موظفيها أو مسؤوليها لا يضمنون أو يدعون موثوقية أو اكتمال أو دقة هذه المعلومات. ولا ينبغي لهذه المعلومات أن تفسر بأنها عرض، أو دعوة أو ترويج أو التماس للإكتتاب أو الشراء أو البيع أو الاحتفاظ لأي من المنتجات المالية المذكورة في هذا التقرير، كما أنها لا تشكل إطلاقاً المشورة أو التوصية للدخول في أي إستثمارات أو صفقة من شأنها أن تشكل أساس لأي عقد أو إتزام.

الآراء في هذا التقرير قد تم إعدادها من قبل شركة بيتك كابيتال للإستثمار لعملائها بناء على معلومات قد تم الحصول عليها من مصادر عامة يعتقد أنه يمكن الاعتماد عليها ولكن هذا الاعتقاد لا يضمن صحة المعلومات التي تم الاعتماد عليها لإعداد هذا التقرير. البحوث المنشورة في التقرير يمكن أن تأخذ بها شركة بيتك كابيتال للإستثمار عندما تقرر شراء أو بيع ملكية في الأسهم المذكورة في هذا التقرير. حيث تقوم شركة بيتك كابيتال للإستثمار بأجراء بحث تحليلي لخبيرة مختارة من الشركات لتحديد الفرص القصيرة الأجل التي تتوافق أو تتعارض مع إستراتيجية شركة بيتك كابيتال للإستثمار بالشراء أو البيع على المدى الطويل. وبالإضافة إلى ذلك، فقد تقوم شركة بيتك كابيتال للإستثمار بالتداول أو الاتجار لحسابها الخاص، نتيجة اقتراحات المحللين على المدى القصير ويمكن لها أيضاً الدخول في معاملات الأوراق المالية على نحو يتعارض مع هذا التقرير، كما أن البيع والشراء من وإلى العملاء يتم بناء على المعايير الأساسية التي تضعها شركة بيتك كابيتال للإستثمار.

وتشكل الآراء والتوقعات والتقديرية الواردة في هذا التقرير النتيجة الحالية التي توصل إليها معد التقرير اعتباراً من تاريخ هذا التقرير. وهي لا تعبر بالضرورة عن آراء شركة بيتك كابيتال للإستثمار وقابلة للتغيير دون سابق إنذار. وعلاوة على ذلك، ليس على شركة بيتك كابيتال للإستثمار أي التزام لتحديث أو تعديل أو تغيير هذا التقرير أو إبلاغ القارئ عن أي تغيير في التقرير، أو أي تغيير أو ثبوت عدم صحة في وقت لاحق لأي من الآراء أو التقديرات أو التوقعات أو التقييمات المبينة في هذا التقرير. إن المواضيع المالية التي نوقشت والنتائج التي تم استخلاصها في هذا التقرير قد لا تكون مناسبة لجميع المستثمرين، ويجب على المستثمرين اتخاذ القرارات الإستثمارية بأنفسهم وباستخدام مستشاريهم المستقلين لاتخاذ قرارات إستثمارية تناسب أوضاعهم المالية الخاصة وأهدافهم الإستثمارية. الأداء في الماضي ليس بالضرورة مؤشراً على النتائج المستقبلية والمعلومات التاريخية في هذا التقرير عن الشركات والأسواق والأدوات المالية لا تضمن أدائها المستقبلي، وينصح المستثمرين باتخاذ مشورة الخبراء القانونيين والماليين قبل الدخول في أي صفقة مماثلة أو مستوحاة من مضمون هذا المنشور.

إن استخدام أي معلومات وردت في هذا التقرير واتخاذ أي قرارات إستثمارية عليها تعتبر من مسؤولية القارئ، ومن ضمن مخاطرته و لن تكون شركة بيتك كابيتال للإستثمار أو ممثليها أو موظفيها أو مسؤوليها مسؤولين عن أي قرارات إستثمارية أو أضرار أو فرص فائتة أو خسائر ناتجة عن أو متعلقة باستخدام المعلومات أو البيانات أو التحليلات أو الآراء الواردة في هذا التقرير سواء بصورة مباشرة أو غير مباشرة.

هذا التقرير لا يسمح باستنساخه أو توزيعه ونشره من قبل أي شخص ولاي غرض دون الحصول على موافقة خطية مسبقة من شركة بيتك كابيتال للإستثمار. ويرجى ذكر المصدر في حالة نقل أي معلومة مقتطفة من التقرير. سنحتفظ بملكية حقوق الطبع وكل حقوق الملكية الفكرية الأخرى. ولا يجوز لكم استخدام اسم شركتنا أو نسخ شعار الشركة بأي شكل أو أسلوب أو وسيلة بدون موافقة خطية مسبقة من شركتنا.

وهذه المعلومات متاحة للجميع على موقع الشركة بشبكة الإنترنت ([www.kfhcapital.com.kw](http://www.kfhcapital.com.kw)) ضمن قائمة البحوث والدراسات الإستشارية.

يخضع هذا التنصل القانوني لقوانين دولة الكويت. وتُقدّم كافة النزاعات الناشئة عن أو المتصلة بهذا التنصل والمحتويات المتعلقة بالآراء و المعلومات المدرجة في هذا الموقع الإلكتروني إلى القضاء الحضري التابع لمحاكم دولة الكويت بما لا يتعارض وأحكام الشريعة الإسلامية الغراء. ولا تتحمل شركة بيتك كابيتال للإستثمار أي مسؤولية في حالة إستخدام محتويات هذا الموقع في بلدان أخرى تخضع لقوانينها الخاصة.

## Disclaimer

The information contained in this document has been derived from sources believed to be accurate and reliable. KFH Capital Investment Company (KFH Capital) has not independently verified any information contained in this document. Therefore, neither KFH Capital nor any of its employees, representatives or officials gives any representation or warranty of reliability, completeness or accuracy of such information. This information should not be construed as an offer, invitation, promotion or solicitation to subscribe, purchase, maintain or sell any of the financial products mentioned here, nor does it constitute investment advice or a recommendation to enter into any transaction that would form whatsoever the basis of any contract or commitment.

The opinions in this report were prepared by KFH Capital for its clients based on the information obtained from public sources that are believed to be reliable, but that belief is not a warranty on the reliability of the information based upon for preparing the report. The published research report may be considered by KFH Capital when it decides to buy or sell proprietary positions in the securities mentioned in this report. For selected companies, KFH Capital's equity research analysts may identify shorter-term opportunities that are consistent or inconsistent with KFH Capital's existing, longer term Buy or Sell strategy. In addition, KFH Capital may trade for its own account as a result of the short term trading suggestions of analysts and may also engage in securities transactions in a manner inconsistent with this research report and with respect to securities covered by this report. Moreover, KFH Capital will sell to or buy from customers based on its principal criteria.

Opinions, estimates or projections in this report constitute the current conclusion of the author as of the date of this report. They do not necessarily reflect the opinions of KFH Capital and are subject to change without notice. Moreover, KFH Capital has no obligation to update, modify or amend this report or to otherwise notify a reader thereof in the event that any matter stated herein, or any opinion, projection, forecast or estimate set forth herein, changes or subsequently becomes inaccurate. The financial discussion and conclusion discussed in this report may not be suitable for all investors and investors must make their own investment decisions using their own independent advisors as they believe necessary and based upon their specific financial situations and investment objectives. Past performance is not necessarily indicative of future results and historical information in this report about companies, markets and securities does not guarantee future performance and investors are advised to take expert legal and financial advice before entering into any transaction similar to or inspired by the contents of this publication.

The use of any information contained in this report and taking any of investment decisions is the responsibility of the reader and included as part of his risks. Accordingly, neither KFH Capital nor any of its employees, representatives or officials shall be responsible for any investment decisions, damages, opportunity losses, direct or indirect losses related to using of information, data, analysis or opinions contained in this report. This report may not be reproduced, distributed or published by any person for any purpose without KFH Capital's prior written consent. Please cite source when quoting.

KFH Capital shall retain ownership of the copyright and all other intellectual property rights. You shall not quote our name or reproduce our logo in any form or medium without KFH Capital's prior written consent. This information is made available on the company's website (<http://www.kfhcapital.com.kw>) under Investment Research.

This disclaimer is subject to laws of the State of Kuwait. All disputes arising out of or relating to this disclaimer, contents of the opinions or information contained in this website shall be submitted to courts of the State of Kuwait and in line with provisions of Islamic Shariaa