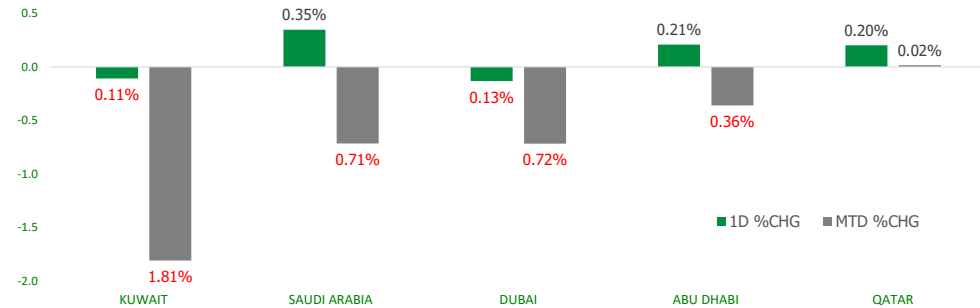


# KFH Capital DAILY EQUITY MARKET UPDATE



Tuesday, August 20, 2024

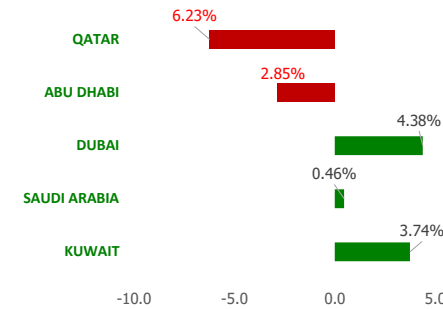
## GCC INDICES - DAILY & MTD PERFORMANCE



## GCC PERFORMANCE SNAPSHOT

Index	Close	52W High	52W Low	Market Cap (USD Mn)	Dividend Yield	PE Ratio
KUWAIT	7,756.82	8,219.10	6,899.51	380,412	3.46	16.67
SAUDI	12,023.03	12,883.29	10,262.4	729,300	3.28	23.37
DUBAI	4,237.52	4,405.74	3,729.62	47,492	5.72	8.22
ABU DHABI	9,305.36	9,880.46	8,709.10	190,345	2.08	13.30
QATAR	10,155.75	10,831.56	9,165.64	38,746	4.42	11.47

## YTD PERFORMANCE - GCC INDICES



## GCC TOP GAINERS

Company	Close	%Chng
Abu Dhabi National Takaful Co PSC	AED 4.77	14.94
Aram Group PJSC	AED 2.19	14.06
Al Khaleej Investment PJSC	AED 2.3	11.11
Finance House PJSC	AED 1.93	10.92
Red Sea International Company SJSC	SAR 32	9.97

Note: KWF=Kuwaiti Fils

## Commodities & FX Rates Vs USD

Name	Close	YTD%
WTI Crude	74.44	4.36
ICE Brent	77.73	0.84
GBP	1.299	2.03
EURO	1.109	0.44
JPY	146.57	3.91
KWD	0.306	-0.52

## GCC TOP LOSERS

Company	Close	%Chg
Tamdeen Investment Co KSCP	KWF 997	-4.96
Hayat Communications Co KSCP	KWF 73.5	-4.92
Riyadh Cement Company SJSC	SAR 25.6	-4.30
Kuwait Emirates Holding Company KSCP	KWF 49.4	-4.08
National Environmental Recycling Co	SAR 11.88	-4.04

Note: KWF=Kuwaiti Fils

## Trading Parameters

### Market Trading - by Volume\*

Most Active by Volume			Least Active by Volume		
Company	Close	Volume*	Company	Close	Volume*
Apex Investment PSC	AED 1.72	456,235,546	Meyar Co	SAR 68	1.00
Al Baha Investment and Development Company SJSC	SAR 0.13	21,361,625	Advance International Communication & Information Technology	SAR 5.03	3.00
Adnoc Drilling Company PJSC	AED 4.46	21,130,543	Emirates Investment Bank PJSC	AED 123.15	5.00
Tourism Enterprise Company (Shams) SJSC	SAR 0.82	20,478,623	Balady Poultry Trading Company CJSC	SAR 345	7.00
Fitaihi Holding Group Company SJSC	SAR 4.25	19,396,813	Kas Al Khairan for white Cement and Construction Materials Co PSC	AED 1.09	9.00

Note: KWF=Kuwaiti Fils

\* Volume & Value as of: Previous Trading Day

### Market Trading - by Value\*

Most Active by Value			Least Active by Value		
Company	Close	Turnover (USD)*	Company	Close	Turnover (USD)*
Apex Investment PSC	AED 1.72	208,712,482	Hayat Communications Co KSCP	KWF 73.5	0.24
Al Rajhi Banking and Investment Corporation SJSC	SAR 84.2	167,978,889	Shuaiba Industrial Company KPSC	KWF 195	0.64
United Electronics Company JSC	SAR 93.1	107,574,723	Independent Petroleum Group KSCP	KWF 486	1.59
Saudi Arabian Oil Co	SAR 28.35	102,817,625	Tijara & Real Estate Investment Co KSCP	KWF 58.5	2.11
Saudi Reinsurance Company SJSC	SAR 36.95	67,158,390	Al Ahleia Insurance Co SAKP	KWF 770	2.52

Note: KWF=Kuwaiti Fils

\* Volume & Value as of: Previous Trading Day

For any queries please contact : KFH Capital Research Department

Email: research@kfcapital.com.kw

Phone No: 22987000

© KFH Capital Investments

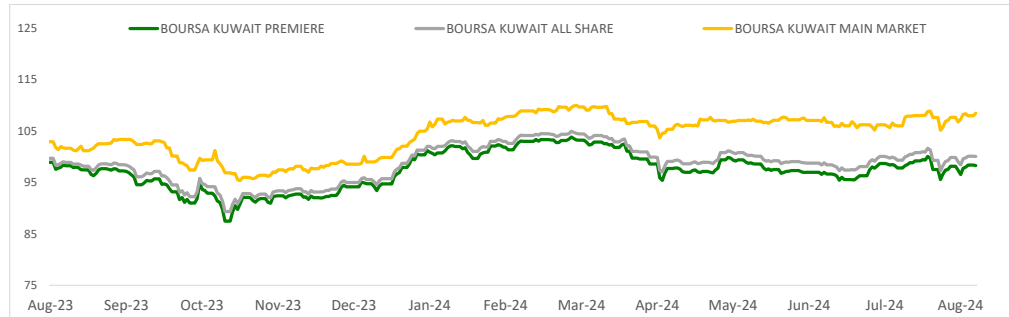
Data Provided by Refinitiv



## KUWAIT UPDATE



### PRICE PERFORMANCE



### SECTOR PERFORMANCE SUMMARY

KSE Sector	Close	1D % Chg	MTD%	YTD%	52W High	52W Low
Insurance Sector Index (PR) Index	2,194.15	▲ 2.81	▼ -7.57	▼ -4.30	2,596.14	2,082.35
Basic Materials Sector Index (PR) Index	766.46	▲ 1.07	▲ 2.19	▲ 2.75	887.04	725.32
Industrials Sector Index (PR) Index	765.76	▲ 0.92	▼ -2.45	▼ -15.66	1,085.77	734.57
Consumer Discretionary Sector Index (Pr) Index	1,731.80	▲ 0.91	▲ 2.26	▲ 7.97	1,846.90	1,403.74
Technology Sector Index (PR) Index	1,644.15	▲ 0.89	▲ 0.89	▲ 184.28	2,167.95	524.53
Consumer Staples Sector Index (Pr) Index	1,025.39	▲ 0.60	▲ 4.35	▲ 55.70	1,222.00	564.45
Utilities Sector Index (PR) Index	402.63	■ 0.00	▼ -4.97	▼ -11.56	515.79	381.58
Health Care Sector Index (PR) Index	467.58	■ 0.00	▼ -0.09	▼ -3.02	488.02	260.81
Financial Services Sector Index (PR) Index	1,375.36	▼ -0.07	▲ 0.80	▲ 13.46	1,399.56	1,139.02
Real Estate Sector Index (PR) Index	1,334.49	▼ -0.11	▲ 0.09	▲ 10.02	1,379.92	1,129.11

#### Market Trading - by Volume\*

Most Active by Volume			Least Active by Volume		
Company	Close (Fils)	Volume (Shares)	Company	Close (Fils)	Volume (Shares)
GFH Financial Group BSC	KWf 100.7	23,508,667	Al Ahleia Insurance Co SAKP	KWf 770	1.00
International Financial Advisers Holding KPSC	KWf 329	16,505,536	Gulf Insurance Group KSCP	KWf 1463	11.00
Gulf Bank KSCP	KWf 313	13,424,739	Automated Systems Company KPSC	KWf 226	50.00
Agility Public Warehousing Company KSCP	KWf 260	10,420,406	Specialities Group Holding Company KPSC	KWf 98.5	57.00
Warba Bank KSCP	KWf 189	8,128,276	Tamdeen Investment Co KSCP	KWf 997	110.00

\* Volume & Value as of: Previous Trading Day

### NEWS

Stock markets in the Gulf ended mixed on Monday on rising expectations of a U.S. interest rate cut next month, and amid weak oil demand. Federal Reserve members Mary Daly and Austan Goolsbee, in interviews on Sunday, flagged the possibility of easing in September, while minutes of the last policy meeting due this week should underline the dovish outlook. Fed Chair Jerome Powell speaks in Jackson Hole on Friday and investors assume he will acknowledge the case for a cut.

Saudi Arabia's benchmark index .TASI gained 0.4%, with Al Rajhi Bank (1120) rising 1.2% and Middle East Pharmaceutical Industries (4016) closing 2.2% higher. Separately, Saudi Arabian perfumer Al Majed For Oud plans to float a 30% stake on the local bourse, the company said on Monday, adding to a growing number of firms in the Gulf opting for a public listing.

The Qatari index .QSI finished 0.2% higher, led by a 2.8% rise in telecoms firm Ooredoo. In Abu Dhabi, the index .FTFADGI was up 0.2%. Dubai's main share index .DFMGI eased 0.1%, hit by a 1% fall in top lender Emirates NBD.

Oil prices - a catalyst for the Gulf's financial markets - eased, with Brent holding below \$80 as concern over demand in top oil importer China weighed on market sentiment.

#### KSE TOP GAINERS

Company	Close (Fils)	%Chng
Dalqan Real Estate Company KSCP	KWf 123	6.96
United Projects for Aviation Services Co KSCP	KWf 165	6.45
International Financial Advisers Holding KPSC	KWf 329	5.79
UniCap Investment and Finance Co KSCP	KWf 205	5.67
Kuwait Real Estate Holding Company KPSC	KWf 31.3	5.03

#### KSE TOP LOSERS

Company	Close (Fils)	%Chng
Tamdeen Investment Co KSCP	KWf 997	-4.96
Hayat Communications Co KSCP	KWf 73.5	-4.92
Kuwait Emirates Holding Company KSCP	KWf 49.4	-4.08
Arabi Group Holdings KSCP	KWf 400	-3.85
Sanam Real Estate Company KSCP	KWf 182	-3.70

#### Market Trading - by Value\*

Most Active by Value			Least Active by Value		
Company	Close (Fils)	Turnover (KWD)	Company	Close (Fils)	Turnover (KWD)
International Financial Advisers Holding KPSC	KWf 329	5,349,609	Hayat Communications Co KSCP	KWf 73.5	0.07
Gulf Bank KSCP	KWf 313	4,202,615	Shuaiba Industrial Company KPSC	KWf 195	0.20
Kuwait Finance House KSCP	KWf 717	4,045,470	Independent Petroleum Group KSCP	KWf 486	0.49
Agility Public Warehousing Company KSCP	KWf 260	2,697,426	Tijara & Real Estate Investment Co KSCP	KWf 58.5	0.64
National Bank of Kuwait SAKP	KWf 883	2,476,729	Al Ahleia Insurance Co SAKP	KWf 770	0.77

\* Volume & Value as of: Previous Trading Day

For any queries please contact : KFH Capital Research Department

Email: [research@kfcapital.com.kw](mailto:research@kfcapital.com.kw)

Phone No: 22987000

© KFH Capital Investments

Page 2

Data Provided by Refinitiv

# Disclaimer



## إخلاء مسؤولية

إن المعلومات الواردة في هذا التقرير مستمدة من مصادر يعتقد أنها دقيقة وموثوقة. لم يتم التحقق بصفة مستقلة من قبل شركة بيتك كابيتال للإستثمار عن أي من المعلومات الواردة في هذا التقرير. وتبعا لذلك، فإن أي من شركة بيتك كابيتال للإستثمار أو ممثليها أو موظفيها أو مسؤوليها لا يضمنون أو يدعون موثوقية أو اكتمال أو دقة هذه المعلومات. ولا ينبغي لهذه المعلومات أن تفسر بأنها عرض، أو دعوة أو ترويج أو التماس للإكتتاب أو الشراء أو البيع أو الاحتفاظ لأي من المنتجات المالية المذكورة في هذا التقرير، كما أنها لا تشكل إطلاقاً المشورة أو التوصية للدخول في أي استثمارات أو صفقة من شأنها أن تشكل أساس لأي عقد أو التزام.

الآراء في هذا التقرير قد تم إعدادها من قبل شركة بيتك كابيتال للإستثمار لعملائها بناء على معلومات قد تم الحصول عليها من مصادر عامة يعتقد أنه يمكن الاعتماد عليها ولكن هذا الاعتقاد لا يضمن صحة المعلومات التي تم الاعتماد عليها لأعداد هذا التقرير. البحوث المنشورة في التقرير يمكن أن تأخذ بها شركة بيتك كابيتال للإستثمار عندما تقرر شراء أو بيع ملكية في الأسهم المذكورة في هذا التقرير. حيث تقوم شركة بيتك كابيتال للإستثمار بأجراء بحث تحليلي لنخبة مختارة من الشركات لتحديد الفرص القصيرة الأجل التي تتوافق أو تتعارض مع إستراتيجية شركة بيتك كابيتال للإستثمار بالشراء أو البيع على المدى الطويل. وبالإضافة إلى ذلك، فقد تقوم شركة بيتك كابيتال للإستثمار بالتداول أو الانجار لحسابها الخاص، نتيجة اقتراحات المحللين على المدى القصير ويمكن لها أيضا الدخول في معاملات الأوراق المالية على نحو يتعارض مع هذا التقرير، كما أن البيع والشراء من وإلى العملاء يتم بناء على المعايير الأساسية التي تضعها شركة بيتك كابيتال للإستثمار .

وتشكل الآراء والتوقعات والتقديرية الواردة في هذا التقرير النتيجة الحالية التي توصل إليها معد التقرير اعتبارا من تاريخ هذا التقرير. وهي لا تعبر بالضرورة عن آراء شركة بيتك كابيتال للإستثمار وقابلة للتغيير دون سابق إنذار. وعلاوة على ذلك، ليس على شركة بيتك كابيتال للإستثمار أي التزام لتحديث أو تعديل أو تغيير هذا التقرير أو إبلاغ القارئ عن أي تغيير في التقرير، أو أي تغيير أو ثبوت عدم صحة في وقت لاحق لأي من الآراء أو التقديرات أو التوقعات أو التقييمات المبينة في هذا التقرير. إن المواضع المالية التي نوقشت والنتائج التي تم استخلاصها في هذا التقرير قد لا تكون مناسبة لجميع المستثمرين، ويجب على المستثمرين اتخاذ القرارات الاستثمارية بأنفسهم و باستخدام مستشاريهم المستقلين لاتخاذ قرارات استثمارية تناسب أوضاعهم المالية الخاصة وأهدافهم الاستثمارية. الأداء في الماضي ليس بالضرورة مؤشرا على النتائج المستقبلية والمعلومات التاريخية في هذا التقرير عن الشركات والأسواق والأدوات المالية لا تضمن أدائها المستقبلي، وينصح المستثمرين باتخاذ مشورة الخبراء القانونيين والماليين قبل الدخول في أي صفقة مماثلة أو مستوحاة من مضمون هذا المنشور.

إن استخدام أي معلومات وردت في هذا التقرير واتخاذ أي قرارات استثمارية عليها تعتبر من مسؤولية القارئ و من ضمن مخاطرته و لن تكون شركة بيتك كابيتال للإستثمار أو ممثليها أو موظفيها أو مسئولها مسؤولين عن أي قرارات استثمارية أو أضرار أو فرص فائتة أو خسائر ناتجة عن أو متعلقة باستخدام المعلومات أو البيانات أو التحليلات أو الآراء الواردة في هذا التقرير سواء بصورة مباشرة أو غير مباشرة.

هذا التقرير لا يسمح باستنساخه أو توزيعه ونشره من قبل أي شخص ولأي غرض دون الحصول على موافقة خطية مسبقة من شركة بيتك كابيتال للإستثمار. ويرجى ذكر المصدر في حالة نقل أي معلومة مقتطعة من التقرير. سنحتفظ بملكية حقوق الطبع وكل حقوق الملكية الفكرية الأخرى، ولا يجوز لكم استخدام اسم شركتنا أو نسخ شعار الشركة بأي شكل أو أسلوب أو وسيلة بدون موافقة خطية مسبقة من شركتنا.

وهذه المعلومات متاحة للجميع على موقع الشركة بشبكة الإنترنت ([www.kfhcapital.com.kw](http://www.kfhcapital.com.kw)) ضمن قائمة البحوث والدراسات الإستشارية.

يخضع هذا النص القانوني لقوانين دولة الكويت. وتُقدّم كافة النزاعات الناشئة عن أو المتصلة بهذا النص والمنتجات المتعلقة بالآراء و المعلومات المدرجة في هذا الموقع الإلكتروني إلى القضاء الحصري التابع لمحاكم دولة الكويت بما لا يتعارض وأحكام الشريعة الإسلامية الغراء. ولا تتحمل شركة بيتك كابيتال للإستثمار أي مسؤولية في حالة إستخدام محتويات هذا الموقع في بلدان أخرى تخضع لقوانينها الخاصة.

## Disclaimer

The information contained in this document has been derived from sources believed to be accurate and reliable. KFH Capital Investment Company (KFH Capital) has not independently verified any information contained in this document. Therefore, neither KFH Capital nor any of its employees, representatives or officials gives any representation or warranty of reliability, completeness or accuracy of such information. This information should not be construed as an offer, invitation, promotion or solicitation to subscribe, purchase, maintain or sell any of the financial products mentioned here, nor does it constitute investment advice or a recommendation to enter into any transaction that would form whatsoever the basis of any contract or commitment.

The opinions in this report were prepared by KFH Capital for its clients based on the information obtained from public sources that are believed to be reliable, but that belief is not a warranty on the reliability of the information based upon for preparing the report. The published research report may be considered by KFH Capital when it decides to buy or sell proprietary positions in the securities mentioned in this report. For selected companies, KFH Capital's equity research analysts may identify shorter-term opportunities that are consistent or inconsistent with KFH Capital's existing, longer term Buy or Sell strategy. In addition, KFH Capital may trade for its own account as a result of the short term trading suggestions of analysts and may also engage in securities transactions in a manner inconsistent with this research report and with respect to securities covered by this report. Moreover, KFH Capital will sell to or buy from customers based on its principal criteria.

Opinions, estimates or projections in this report constitute the current conclusion of the author as of the date of this report. They do not necessarily reflect the opinions of KFH Capital and are subject to change without notice. Moreover, KFH Capital has no obligation to update, modify or amend this report or to otherwise notify a reader thereof in the event that any matter stated herein, or any opinion, projection, forecast or estimate set forth herein, changes or subsequently becomes inaccurate. The financial discussion and conclusion discussed in this report may not be suitable for all investors and investors must make their own investment decisions using their own independent advisors as they believe necessary and based upon their specific financial situations and investment objectives. Past performance is not necessarily indicative of future results and historical information in this report about companies, markets and securities does not guarantee future performance and investors are advised to take expert legal and financial advice before entering into any transaction similar to or inspired by the contents of this publication.

The use of any information contained in this report and taking any of investment decisions is the responsibility of the reader and included as part of his risks. Accordingly, neither KFH Capital nor any of its employees, representatives or officials shall be responsible for any investment decisions, damages, opportunity losses, direct or indirect losses related to using of information, data, analysis or opinions contained in this report. This report may not be reproduced, distributed or published by any person for any purpose without KFH Capital's prior written consent. Please cite source when quoting.

KFH Capital shall retain ownership of the copyright and all other intellectual property rights. You shall not quote our name or reproduce our logo in any form or medium without KFH Capital's prior written consent. This information is made available on the company's website (<http://www.kfhcapital.com.kw>) under Investment Research.

This disclaimer is subject to laws of the State of Kuwait. All disputes arising out of or relating to this disclaimer, contents of the opinions or information contained in this website shall be submitted to courts of the State of Kuwait and in line with provisions of Islamic Shariaa principals. KFH Capital shall not be held responsible for any liability in case of using the contents of this website in other countries and any use of the contents of this website shall be subject to the relevant laws of those countries