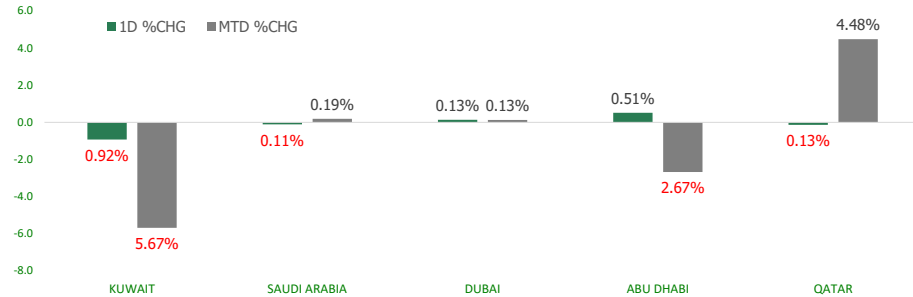


KFH Capital DAILY EQUITY MARKET UPDATE

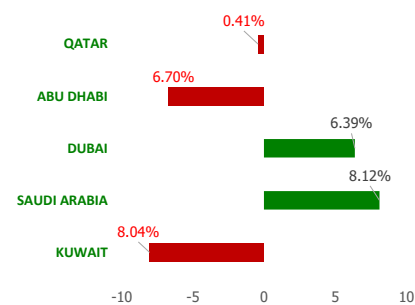


Tuesday, May 23, 2023

GCC INDICES - DAILY & MTD PERFORMANCE



YTD PERFORMANCE - GCC INDICES



Commodities & FX Rates Vs USD

Name	Close	YTD%
WTI Crude	71.81	-10.30
ICE Brent	75.94	-11.55
GBP	1.244	2.81
EURO	1.081	1.02
JPY	138.60	5.71
KWD	0.307	0.47

GCC PERFORMANCE SNAPSHOT

Index	Close	52W High	52W Low	Market Cap (USD Mn)	Dividend Yield	PE Ratio
KUWAIT	7,463.55	8,908.93	7,399.12	116259.36	2.99	17.60
SAUDI	11,329.19	13,034.50	9,930.86	2895509.06	3.12	17.80
DUBAI	3,549.30	3,606.56	3,059.61	137665.44	4.95	8.89
ABU DHABI	9,527.42	10,671.32	9,155.96	627158.60	2.27	15.90
QATAR	10,637.41	14,056.88	9,750.49	151833.91	4.62	12.29

GCC TOP GAINERS

Company	Close	%Chng
Energy House Holding Company KSCP	Kwf 59	18.00
Arabian Scandinavian Insurance Company PLC Takaful ASCANA Insurance	AED 2.33	14.78
Fujairah Cement Industries	AED 0.409	10.84
East Pipes Integrated Company for Industry CJSC	SAR 60.9	9.93
Saudi Pharmaceutical Industries and Medical Appliances Corporation SJSC	SAR 37.1	9.93

GCC TOP LOSERS

Company	Close	%Chng
Gulf Medical Projects Co PSC	AED 1.79	-9.60
National Cleaning Co (KSCP)	Kwf 25	-8.09
National Environmental Recycling Co	SAR 7.7	-6.89
Dubai Refreshment Pjsc	AED 17.25	-6.25
Horizon Foods Co SCJSC	SAR 55.5	-5.93

Note: KWF=Kuwaiti Fils

Note: KWF=Kuwaiti Fils

Trading Parameters

Market Trading - by Volume*

Most Active by Volume			Least Active by Volume		
Company	Close	Volume*	Company	Close	Volume*
Eshraq Investments PJSC	AED 0.598	105,997,223	Al Manar Financing and Leasing Co KSCC	Kwf 57.7	1.00
Mazaya Real Estate Development QPSC	QAR 0.808	64,104,201	Raoom Trading Company SJSC	SAR 114	2.00
Ezdan Holding Group QPSC	QAR 1.244	61,755,985	Independent Petroleum Group KSCP	Kwf 438	3.00
Salam International Investment QPSC	QAR 0.721	55,244,345	Aqaseem Factory for Chemicals and Plastics Co	SAR 58	10.00
Qatar Aluminum Manufacturing Company QPSC	QAR 1.585	54,056,302	Future Care Trading Co	SAR 954	26.00

Note: KWF=Kuwaiti Fils

* Volume & Value as of: Previous Trading Day

Market Trading - by Value*

Most Active by Value			Least Active by Value		
Company	Close	Turnover (USD)*	Company	Close	Turnover (USD)*
Sahara International Petrochemical Co SJSC	SAR 37.5	68,031,606	Al Manar Financing and Leasing Co KSCC	Kwf 57.7	0.19
International Holding Company PJSC	AED 395	66,061,050	Kuwait Emirates Holding Company KSCP	Kwf 26.6	0.87
Al Rajhi Banking & Investment Corporation SJSC	SAR 74.5	57,597,799	Independent Petroleum Group KSCP	Kwf 438	4.33
Batic Investments and Logistics Co	SAR 23.8	56,611,115	Sharjah Cement and Industrial Development CompanyPSC	AED 0.561	7.64
Alinma Bank SJSC	SAR 33	55,816,536	Ras Al Khaimah for White Cement and Construction Materials Co PSC	AED 1.19	12.96

Note: KWF=Kuwaiti Fils

* Volume & Value as of: Previous Trading Day

For any queries please contact : KFH Capital Research Department

© KFH Capital Investments

Page 1

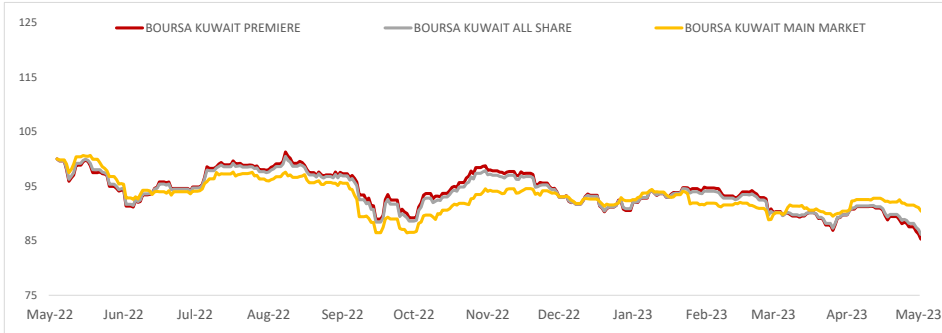
Email Id: IRD@KFHCAPITAL.COM.KW

Phone No: 22987000

Data Provided by Thomson Reuters



PRICE PERFORMANCE



SECTOR PERFORMANCE SUMMARY

KSE Sector	Close	1D % Chg	MTD%	YTD%	52W High	52W Low
Real Estate Sector Index (PR) Index	1,105.31	▲ 0.69	▼ -3.41	▼ -8.55	1,332.56	1,071.67
Basic Materials Sector Index (PR) Index	879.09	▲ 0.29	▼ -1.45	▲ 1.62	1,214.43	800.80
Insurance Sector Index (PR) Index	2,139.02	▲ 0.05	▲ 1.20	▲ 37.93	2,214.77	1,464.09
Technology Sector Index (PR) Index	581.27	■ 0.00	▼ -0.13	▼ -16.51	800.25	539.08
Health Care Sector Index (PR) Index	458.82	■ 0.00	▲ 0.40	▼ -0.66	821.70	410.71
Financial Services Sector Index (PR) Index	1,160.69	▼ -0.48	▼ -5.67	▼ -7.68	1,554.04	1,155.19
Industrials Sector Index (PR) Index	967.50	▼ -0.77	▼ -3.78	▼ -10.32	1,326.07	940.26
Telecommunications Sector Index (PR) Index	1,076.71	▼ -0.84	▼ -8.34	▼ -8.87	1,304.59	1,069.31
Banks Sector Index (PR) Index	1,652.94	▼ -1.03	▼ -5.88	▼ -7.86	1,929.95	1,643.79
Utilities Sector Index (PR) Index	478.95	▼ -1.09	▲ 4.00	▼ -3.19	573.68	447.37

Market Trading - by Volume*

Most Active by Volume			Least Active by Volume		
Company	Close (Fils)	Volume (Shares)	Company	Close (Fils)	Volume (Shares)
Boubyan Bank KSCP	KWf 596	27,325,027	Al Manar Financing and Leasing Co KSCC	KWf 57.7	1.00
GFH Financial Group BSC	KWf 79.4	23,625,300	Independent Petroleum Group KSCP	KWf 438	3.00
Kuwait Finance House KSCP	KWf 705	21,516,967	Kuwait Emirates Holding Company KSCP	KWf 26.6	10.00
Commercial Bank of Kuwait KPSC	KWf 501	9,727,147	Gulf Franchising Holding Co KSCP	KWf 83	50.00
National Investments Co KSCP	KWf 194	7,523,081	Osoul Investment Co KSCP	KWf 87.6	100.00

* Volume & Value as of: Previous Trading Day

NEWS

Gulf stock markets ended mixed on Monday as investors remained cautious ahead of U.S. debt ceiling talks, with UAE indexes closing higher, while Saudi Arabia's benchmark index fell for a second day weighed down in part by volatile energy prices.

Overall stock markets in the Gulf Cooperation Council (GCC) were seeing some volatility in reaction to local and global developments such as energy prices volatility and weak company earnings in some markets.

Saudi Arabia's benchmark stock index .TASI fell 0.1%, with healthcare and material stocks leading losses.

Saudi Arabian Mining Co (Ma'aden) 1211.SE, the largest miner in the Gulf, fell more than 2% after reporting a more than 80% slump in its first-quarter net profit to 419.4 million riyals (\$111.84 million) year-on-year.

State oil giant and index heavyweight Saudi Aramco 2222.SE was down 0.5%.

Among other stocks, Scientific and Medical Equipment House Co 4014.SE fell more than 4%, its biggest intraday loss in nearly seven months, after posting a 63% year-on-year decline in first-quarter net profit to 6.3 million riyals.

Dubai's main share index .DFMGI edged up 0.1%, following two consecutive sessions of losses, helped by a 2.3% increase in Emirates Central Cooling Systems Corp EMPOWER.DU and a 1.4% gain in Dubai Investments DINV.DU.

In Abu Dhabi, the benchmark index .FTFADGI rose 0.5%, boosted by a 5.4% surge in Alpha Dhabi Holding ALPHADHABI.AD and a 3.7 jump in Emirates Telecommunications Group ETISALAT.AD.

The benchmark stock index .QSI in Qatar fell 0.1%, led by losses in its financial and industrial stocks, with Qatar Islamic Bank QISB.QA losing 0.8%, while chemical makers Industries Qatar IQCD.QA was down 0.5%.

KSE TOP GAINERS

Company	Close (Fils)	%Chng
Energy House Holding Company KSCP	KWf 59	18.00
Kuwait Emirates Holding Company KSCP	KWf 26.6	9.92
Senergy Holding Company KPSC	KWf 32	9.22
Credit Rating and Collection Co KSCP	KWf 21.4	9.18
Sultan Center Food Products Company K.S.C.(Public)	KWf 112	6.67

KSE TOP LOSERS

Company	Close (Fils)	%Chng
National Cleaning Co (KSCP)	KWf 25	-8.09
Privatization Holding Co KPSC	KWf 23.5	-5.62
Equipment Holding Co KSCP	KWf 22.8	-5.00
Osoul Investment Co KSCP	KWf 87.6	-4.99
Cement and Construction Company K.S.C.(Public)	KWf 86.3	-4.96

Market Trading - by Value*

Most Active by Value			Least Active by Value		
Company	Close (Fils)	Turnover (KWD)	Company	Close (Fils)	Turnover (KWD)
Boubyan Bank KSCP	KWf 596	16,248,281	Al Manar Financing and Leasing Co KSCC	KWf 57.7	0.06
Kuwait Finance House KSCP	KWf 705	15,234,443	Kuwait Emirates Holding Company KSCP	KWf 26.6	0.27
Commercial Bank of Kuwait KPSC	KWf 501	4,863,574	Independent Petroleum Group KSCP	KWf 438	1.33
Mobile Telecommunications Company KSCP	KWf 538	3,485,934	Gulf Franchising Holding Co KSCP	KWf 83	4.15
National Bank of Kuwait SAKP	KWf 926	2,711,370	Osoul Investment Co KSCP	KWf 87.6	8.76

* Volume & Value as of: Previous Trading Day

إخلاء مسؤولية

إن المعلومات الواردة في هذا التقرير مستمدة من مصادر يعتقد أنها دقيقة وموثوقة. لم يتم التحقق بصفة مستقلة من قبل شركة بيتك كابيتال للإستثمار عن أي من المعلومات الواردة في هذا التقرير. وتبعا لذلك، فإن أي من شركة بيتك كابيتال للإستثمار أو ممثليها أو موظفيها أو مسؤوليها لا يضمنون أو يدعون موثوقية أو اكتمال أو دقة هذه المعلومات. ولا ينبغي لهذه المعلومات أن تفسر بأنها عرض، أو دعوة أو ترويج أو التماس للإكتتاب أو الشراء أو البيع أو الاحتفاظ لأي من المنتجات المالية المذكورة في هذا التقرير، كما أنها لا تشكل اطلاقاً المشورة أو التوصية للدخول في أي إستثمارات أو صفقة من شأنها أن تشكل أساس لأي عقد أو إتزام.

الأراء في هذا التقرير قد تم أعدادها من قبل شركة بيتك كابيتال للإستثمار لعملائها بناء على معلومات قد تم الحصول عليها من مصادر عامة يعتقد أنه يمكن الاعتماد عليها ولكن هذا الاعتقاد لا يضمن صحة المعلومات التي تم الاعتماد عليها لاعداد هذا التقرير. البحوث المنشورة في التقرير يمكن أن تأخذ بها شركة بيتك كابيتال للإستثمار عندما تقرر شراء أو بيع ملكية في الأسهم المذكورة في هذا التقرير. حيث تقوم شركة بيتك كابيتال للإستثمار بأجراء بحث تحليلي لخبية مختارة من الشركات لتحديد الفرص القصيرة الأجل التي تتوافق أو تتعارض مع إستراتيجية شركة بيتك كابيتال للإستثمار بالشراء أو البيع على المدى الطويل. وبالإضافة إلى ذلك، فقد تقوم شركة بيتك كابيتال للإستثمار بالتداول أو الاتجار لحسابها الخاص، نتيجة اقتراحات المحللين على المدى القصير ويمكن لها أيضا الدخول في معاملات الأوراق المالية على نحو يتعارض مع هذا التقرير، كما أن البيع والشراء من وإلى العملاء يتم بناء على المعايير الأساسية التي تضعها شركة بيتك كابيتال للإستثمار.

وتشكل الأراء والتوقعات والتقدير الواردة في هذا التقرير النتيجة الحالية التي توصل إليها معد التقرير اعتباراً من تاريخ هذا التقرير. وهي لا تعبر بالضرورة عن آراء شركة بيتك كابيتال للإستثمار وقابلة للتغيير دون سابق إنذار. وعلاوة على ذلك، ليس على شركة بيتك كابيتال للإستثمار أي التزام لتحديث أو تعديل أو تغيير هذا التقرير أو إبلاغ القارئ عن أي تغيير في التقرير، أو أي تغيير أو ثبوت عدم صحة في وقت لاحق لأي من الأراء أو التقديرات أو التوقعات أو التقييمات المبينة في هذا التقرير. إن المواضيع المالية التي نوقشت والناتج التي تم استخلاصها في هذا التقرير قد لا تكون مناسبة لجميع المستثمرين، ويجب على المستثمرين اتخاذ القرارات الاستثمارية بأنفسهم وباستخدام مستشاريهم المستقلين لاتخاذ قرارات استثمارية تناسب أوضاعهم المالية الخاصة واهدافهم الاستثمارية. الأداء في الماضي ليس بالضرورة مؤشراً على النتائج المستقبلية والمعلومات التاريخية في هذا التقرير عن الشركات والأسواق والأدوات المالية لا تضمن أدائها المستقبلي، وينصح المستثمرين باتخاذ مشورة الخبراء القانونيين والماليين قبل الدخول في أي صفقة مماثلة أو مستوحاة من مضمون هذا المنشور.

إن استخدام أي معلومات وردت في هذا التقرير واتخاذ أي قرارات استثمارية عليها تعتبر من مسؤولية القارئ ومن ضمن مخاطره و لن تكون شركة بيتك كابيتال للإستثمار أو ممثليها أو موظفيها أو مسؤوليها مسؤولين عن أي قرارات استثمارية أو أضرار أو فرص فائتة أو خسائر ناتجة عن أو متعلقة باستخدام المعلومات أو البيانات أو التحليلات أو الأراء الواردة في هذا التقرير سواء بصورة مباشرة أو غير مباشرة.

هذا التقرير لا يسمح باستنساخه أو توزيعه ونشره من قبل أي شخص ولأي غرض دون الحصول على موافقة خطية مسبقة من شركة بيتك كابيتال للإستثمار. ويرجى ذكر المصدر في حالة نقل أي معلومة مقتطفة من التقرير. سنحتفظ بملكية حقوق الطبع وكل حقوق الملكية الفكرية الأخرى. ولا يجوز لكم استخدام اسم شركتنا أو نسخ شعار الشركة بأي شكل أو أسلوب أو وسيلة بدون موافقة خطية مسبقة من شركتنا.

وهذه المعلومات متاحة للجميع على موقع الشركة بشبكة الإنترنت (www.kfhcapital.com.kw) ضمن قائمة البحوث والدراسات الإستشارية.

يخضع هذا التنصل القانوني لقوانين دولة الكويت. وتُقدّم كافة النزاعات الناشئة عن أو المتصلة بهذا التنصل والمحتويات المتعلقة بالأراء و المعلومات المدرجة في هذا الموقع الإلكتروني إلى القضاء الحصري التابع لمحاكم دولة الكويت بما لا يتعارض وأحكام الشريعة الإسلامية الغراء. ولا تتحمل شركة بيتك كابيتال للإستثمار أي مسؤولية في حالة استخدام محتويات هذا الموقع في بلدان أخرى تخضع لقوانينها الخاصة.

Disclaimer

The information contained in this document has been derived from sources believed to be accurate and reliable. KFH Capital Investment Company (KFH Capital) has not independently verified any information contained in this document. Therefore, neither KFH Capital nor any of its employees, representatives or officials gives any representation or warranty of reliability, completeness or accuracy of such information. This information should not be construed as an offer, invitation, promotion or solicitation to subscribe, purchase, maintain or sell any of the financial products mentioned here, nor does it constitute investment advice or a recommendation to enter into any transaction that would form whatsoever the basis of any contract or commitment.

The opinions in this report were prepared by KFH Capital for its clients based on the information obtained from public sources that are believed to be reliable, but that belief is not a warranty on the reliability of the information based upon for preparing the report. The published research report may be considered by KFH Capital when it decides to buy or sell proprietary positions in the securities mentioned in this report. For selected companies, KFH Capital's equity research analysts may identify shorter-term opportunities that are consistent or inconsistent with KFH Capital's existing, longer term Buy or Sell strategy. In addition, KFH Capital may trade for its own account as a result of the short term trading suggestions of analysts and may also engage in securities transactions in a manner inconsistent with this research report and with respect to securities covered by this report. Moreover, KFH Capital will sell to or buy from customers based on its principal criteria.

Opinions, estimates or projections in this report constitute the current conclusion of the author as of the date of this report. They do not necessarily reflect the opinions of KFH Capital and are subject to change without notice. Moreover, KFH Capital has no obligation to update, modify or amend this report or to otherwise notify a reader thereof in the event that any matter stated herein, or any opinion, projection, forecast or estimate set forth herein, changes or subsequently becomes inaccurate. The financial discussion and conclusion discussed in this report may not be suitable for all investors and investors must make their own investment decisions using their own independent advisors as they believe necessary and based upon their specific financial situations and investment objectives. Past performance is not necessarily indicative of future results and historical information in this report about companies, markets and securities does not guarantee future performance and investors are advised to take expert legal and financial advice before entering into any transaction similar to or inspired by the contents of this publication.

The use of any information contained in this report and taking any of investment decisions is the responsibility of the reader and included as part of his risks. Accordingly, neither KFH Capital nor any of its employees, representatives or officials shall be responsible for any investment decisions, damages, opportunity losses, direct or indirect losses related to using of information, data, analysis or opinions contained in this report. This report may not be reproduced, distributed or published by any person for any purpose without KFH Capital's prior written consent. Please cite source when quoting.

KFH Capital shall retain ownership of the copyright and all other intellectual property rights. You shall not quote our name or reproduce our logo in any form or medium without KFH Capital's prior written consent. This information is made available on the company's website (<http://www.kfhcapital.com.kw>) under Investment Research.

This disclaimer is subject to laws of the State of Kuwait. All disputes arising out of or relating to this disclaimer, contents of the opinions or information contained in this website shall be submitted to courts of the State of Kuwait and in line with provisions of Islamic Shariah principals. KFH Capital shall not be held responsible for any liability in case of using the contents of this website in other countries and any use of the contents of this website shall be subject to the relevant laws of those countries