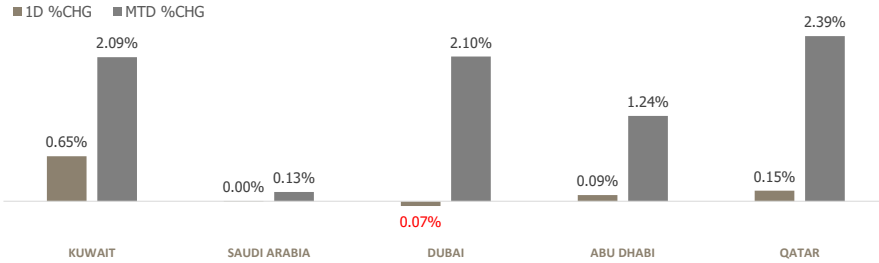


KFH Capital DAILY EQUITY MARKET UPDATE



Thursday, June 12, 2025

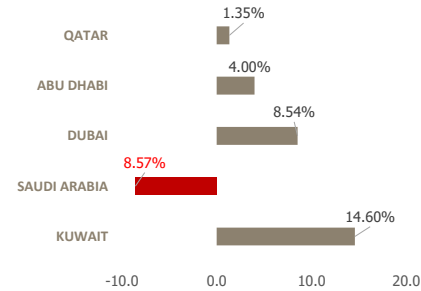
GCC INDICES - DAILY & MTD PERFORMANCE



GCC PERFORMANCE SNAPSHOT

Index	Close	52W High	52W Low	Market Cap (USD Mn)	Dividend Yield	PE Ratio
KUWAIT	8,982.89	8,985.93	7,409.61	444,181	3.21	16.90
SAUDI	11,005.02	12,536.28	10,657.2	651,547	3.88	15.54
DUBAI	5,595.50	5,630.61	3,965.27	61,688	5.04	10.44
ABU DHABI	9,804.80	9,827.38	8,771.73	205,908	2.95	15.01
QATAR	10,713.35	10,818.96	9,553.58	43,411	4.53	11.92

YTD PERFORMANCE - GCC INDICES



GCC TOP GAINERS

Company	Close	%Chng
Real Estate Trade Centers Company KSCP	KWf 599	38.98
Abu Dhabi Ship Building PJSC	AED 8.05	15.00
Abu Dhabi National Company for Building Materials Pjsc	AED 1.03	14.19
Abu Dhabi National Takaful Company PSC	AED 5.55	11.00
Fawaz Abdulaziz Al Hokair & Company SJSC	SAR 19.7	9.93

Note: KWf=Kuwaiti Fils

Commodities & FX Rates Vs USD

Name	Close	YTD%
WTI Crude	68.30	-4.97
ICE Brent	70.78	-5.41
GBP	1.354	8.26
EURO	1.149	10.95
JPY	144.54	-8.04
KWD	0.306	-0.68

GCC TOP LOSERS

Company	Close	%Chg
Agaseem Factory for Chemicals and Plastics Comany SJSC	SAR 7.43	-9.39
National Building and Marketing Company CJSC	SAR 166	-7.68
Quara Finance Company CJSC	SAR 17	-7.51
Elm Company SJSC	SAR 959.2	-6.66
Gulf Navigation Holding PJSC	AED 5.39	-6.26

Note: KWf=Kuwaiti Fils

Trading Parameters

Market Trading - by Volume*

Most Active by Volume			Least Active by Volume		
Company	Close	Volume*	Company	Close	Volume*
Union Properties PJSC	AED 0.695	103,158,073	Food Gate Trading Company CJSC	SAR 59.9	2.00
ADNOC Gas PLC	AED 3.38	64,368,166	Naba Alsaha Medical Services Company SCJSC	SAR 66.9	4.00
Shuaa Capital (PSC)	AED 0.256	60,869,133	Bena Steel Industries Company SJSC	SAR 40	7.00
Alimtiiaz Investment Group Co KSCP	KWf 41.5	43,717,951	International Human Resources Co	SAR 6.43	9.00
Multiply Group PJSC	AED 2.37	42,009,102	Balady Poultry Trading Company SJSC	SAR 188	10.00

Note: KWf=Kuwaiti Fils

* Volume & Value as of: Previous Trading Day

Market Trading - by Value*

Most Active by Value			Least Active by Value		
Company	Close	Turnover (USD)*	Company	Close	Turnover (USD)*
Al Rajhi Banking and Investment Corporation SJSC	SAR 93.7	123,690,744	International Human Resources Co	SAR 6.43	15.43
Saudi Arabian Oil Co	SAR 24.92	100,754,322	Natural Gas Distribution Company CJSC	SAR 41	21.87
Saudi National Bank SJSC	SAR 35	83,015,667	Food Gate Trading Company CJSC	SAR 59.9	31.95
Alinma Bank SJSC	SAR 25.8	67,492,303	Qatar Cinema and Film Distribution Co QPSC	QAR 2.401	55.23
Saudi Telecom Company SJSC	SAR 42.5	65,451,094	Gulf Medical Projects Co PSC	AED 2.06	56.09

Note: KWf=Kuwaiti Fils

* Volume & Value as of: Previous Trading Day

For any queries please contact : KFH Capital Research Department

Email: research@kfhcapital.com.kw

Phone No: 22987000

© KFH Capital Investment

Page 1

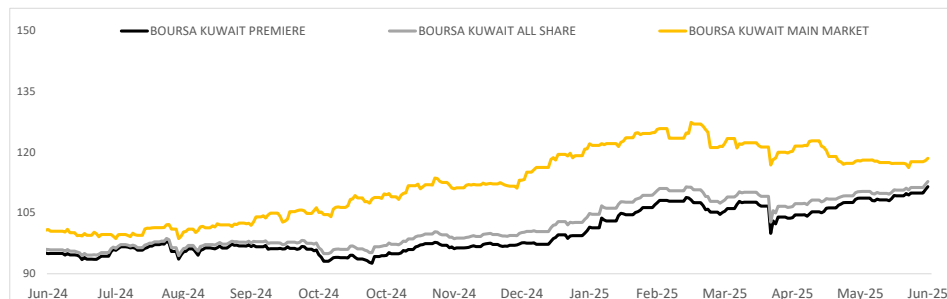
Data Provided by Refinitiv



KUWAIT UPDATE



PRICE PERFORMANCE



SECTOR PERFORMANCE SUMMARY

KSE Sector	Close	1D % Chg	MTD%	YTD%	52W High	52W Low
Real Estate Sector Index (PR) Index	1,685.71	▲ 0.91	▲ 2.59	▲ 24.58	1,687.97	1,271.79
Banks Sector Index (PR) Index	2,089.66	▲ 0.88	▲ 2.63	▲ 15.46	2,089.98	1,683.44
Basic Materials Sector Index (PR) Index	917.49	▲ 0.76	▲ 0.19	▲ 0.68	1,232.48	725.32
Utilities Sector Index (PR) Index	386.84	▲ 0.68	▲ 2.80	▼ -2.65	455.26	360.53
Telecommunications Sector Index (PR) Index	1,051.41	▲ 0.54	▲ 1.19	▲ 3.31	1,086.48	938.84
Insurance Sector Index (PR) Index	1,897.53	▲ 0.45	▲ 2.48	▼ -7.67	2,596.14	1,772.75
Consumer Discretionary Sector Index (Pr) Index	2,330.24	▲ 0.11	▼ -0.27	▲ 9.77	2,623.74	1,521.61
Energy Sector Index (Pr) Index	1,483.84	▲ 0.01	▲ 0.17	▲ 24.78	1,552.52	1,007.53
Technology Sector Index (PR) Index	1,091.25	▲ 0.00	▲ 0.00	▲ 4.90	1,775.10	960.30
Health Care Sector Index (PR) Index	602.03	▲ 0.00	▲ 5.21	▲ 31.36	614.44	260.81

Market Trading - by Volume*

Most Active by Volume			Least Active by Volume		
Company	Close (Fils)	Volume (Shares)	Company	Close (Fils)	Volume (Shares)
Alimtiq Investment Group Co KSCP	KWf 41.5	43,717,951	Al Ahleia Insurance Co SAKP	KWf 774	200.00
Kuwait International Bank KSCP	KWf 255	25,633,247	Gulf Insurance Group KSCP	KWf 1028	224.00
Warba Bank KSCP	KWf 258	24,493,251	Al Kout Industrial Projects Company KPSC	KWf 1035	560.00
GFH Financial Group BSC	KWf 99.3	21,489,067	National Petroleum Services Company KSCP	KWf 1331	900.00
Kuwait Projects Company Holding KSCP	KWf 93	18,712,103	Kuwait Reinsurance Company KSCP	KWf 341	1325.00

* Volume & Value as of: Previous Trading Day

NEWS

Stock markets in the Gulf ended mixed on Wednesday as there was little progress in U.S.-China trade talks, dashing hopes it would ease long-standing tensions between the world's largest economies.

Top officials of both countries said on Tuesday they agreed on a framework to get their trade truce back on track and remove China's export restrictions on rare earths, while offering little sign of a durable resolution.

Saudi Arabia's benchmark index .TASI - which traded after a four-session eid break - gave up early gains to finish flat. Meanwhile, the kingdom's crude oil supply to China is set to dip slightly in July, Reuters reported on Tuesday, citing trade sources, but still strong for a third straight month as the OPEC kingpin regains its market share supplying the world's top crude importer.

Dubai's main share index .DFMGI eased 0.1%, hovering around 17-year high, with top lender Emirates NBD losing 2%.

In Abu Dhabi, the index .FTFADGI inched 0.1% higher, with ADNOC Gas gaining 1.2%. ADNOC Gas said on Tuesday it had taken a final investment decision on the first phase of its Rich Gas Development (RGD) Project, awarding \$5 billion in contracts to expand and improve efficiency at the project.

The Qatari index .QSI added 0.2%, with Qatar Gas Transport increasing 2.8%.

KSE TOP GAINERS

Company	Close (Fils)	%Chng
Real Estate Trade Centers Company KSCP	KWf 599	38.98
Alimtiq Investment Group Co KSCP	KWf 41.5	9.21
Al-Mazaya Holding Company KSCP	KWf 66.5	6.40
Equipment Holding Company KSCP	KWf 71.7	4.67
Al Kout Industrial Projects Company KPSC	KWf 1035	4.55

KSE TOP LOSERS

Company	Close (Fils)	%Chng
Kuwait Foundry Co. (S.A.K)	KWf 607	-6.18
National Petroleum Services Company KSCP	KWf 1331	-4.93
Kuwait and Middle East Financial Investment Company KSCP	KWf 157	-3.68
Hayat Communications Company KSCP	KWf 112	-3.45
National Investments Co KSCP	KWf 245	-2.78

Market Trading - by Value*

Most Active by Value			Least Active by Value		
Company	Close (Fils)	Turnover (KWD)	Company	Close (Fils)	Turnover (KWD)
Kuwait Finance House KSCP	KWf 771	12,177,537	Al Ahleia Insurance Co SAKP	KWf 774	154.80
National Bank of Kuwait SAKP	KWf 962	7,728,031	Gulf Insurance Group KSCP	KWf 1028	219.57
Kuwait International Bank KSCP	KWf 255	6,546,475	Kuwait Reinsurance Company KSCP	KWf 341	451.83
Warba Bank KSCP	KWf 258	6,350,610	Al Kout Industrial Projects Company KPSC	KWf 1035	604.18
Boubyan Bank KSCP	KWf 690	4,322,107	Independent Petroleum Group KSCP	KWf 555	833.44

* Volume & Value as of: Previous Trading Day

Disclaimer



إخلاء مسؤولية

إن المعلومات الواردة في هذا التقرير مستمدة من مصادر يعتقد أنها دقيقة وموثوقة. لم يتم التحقق بصفة مستقلة من قبل شركة بيتك كابيتال للإستثمار عن أي من المعلومات الواردة في هذا التقرير. وتبعاً لذلك، فإن أي من شركة بيتك كابيتال للإستثمار أو ممثليها أو موظفيها أو مسؤوليها لا يضمنون أو يدعون موثوقية أو اكتمال أو دقة هذه المعلومات. ولا ينبغي لهذه المعلومات أن تفسر بأنها عرض، أو دعوة أو ترويج أو التماس للإكتتاب أو الشراء أو البيع أو الاحتفاظ لأي من المنتجات المالية المذكورة في هذا التقرير، كما أنها لا تشكل إطلاقاً المشورة أو التوصية للدخول في أي إستثمارات أو صفقة من شأنها أن تشكل أساس لأي عقد أو إلزام.

الآراء في هذا التقرير قد تم إعدادها من قبل شركة بيتك كابيتال للإستثمار لعملائها بناء على معلومات قد تم الحصول عليها من مصادر عامة يعتقد أنه يمكن الاعتماد عليها ولكن هذا الاعتقاد لا يضمن صحة المعلومات التي تم الاعتماد عليها لإعداد هذا التقرير. البحوث المنشورة في التقرير يمكن أن تأخذ بها شركة بيتك كابيتال للإستثمار عندما تقرر شراء أو بيع ملكية في الأسهم المذكورة في هذا التقرير. حيث تقوم شركة بيتك كابيتال للإستثمار بأجراء بحث تحليلي لنخبة مختارة من الشركات لتحديد الفرص القصيرة الأجل التي تتوافق أو تتعارض مع إستراتيجية شركة بيتك كابيتال للإستثمار بالشراء أو البيع على المدى الطويل. وبالإضافة إلى ذلك، فقد تقوم شركة بيتك كابيتال للإستثمار بالتداول أو الاتجار لحسابها الخاص، نتيجة اقتراحات المحللين على المدى القصير ويمكن لها أيضاً الدخول في معاملات الأوراق المالية على نحو يتعارض مع هذا التقرير، كما أن البيع والشراء من وإلى العملاء يتم بناء على المعايير الأساسية التي تضعها شركة بيتك كابيتال للإستثمار.

وتشكل الآراء والتوقعات والتقييمات الواردة في هذا التقرير النتيجة الحالية التي توصل إليها معد التقرير اعتباراً من تاريخ هذا التقرير. وهي لا تعبر بالضرورة عن آراء شركة بيتك كابيتال للإستثمار وقابلة للتغيير دون سابق إنذار. وعلاوة على ذلك، ليس على شركة بيتك كابيتال للإستثمار أي إلزام لتحديث أو تعديل أو تغيير هذا التقرير أو إبلاغ القارئ عن أي تغيير في التقرير، أو أي تغيير أو ثبوت عدم صحة في وقت لاحق لأي من الآراء أو التقديرات أو التوقعات أو التقييمات المبينة في هذا التقرير. إن المواضيع المالية التي نوقشت والنتائج التي تم استخلاصها في هذا التقرير قد لا تكون مناسبة لجميع المستثمرين، ويجب على المستثمرين اتخاذ القرارات الاستثمارية بأنفسهم و باستخدام مستشاريهم المستقلين لاتخاذ قرارات استثمارية تناسب أوضاعهم المالية الخاصة وأهدافهم الاستثمارية. الأداء في الماضي ليس بالضرورة مؤشراً على النتائج المستقبلية والمعلومات التاريخية في هذا التقرير عن الشركات والأسواق والأدوات المالية لا تضمن أدائها المستقبلي، وينصح المستثمرين باتخاذ مشورة الخبراء القانونيين والماليين قبل الدخول في أي صفقة مماثلة أو مستوحاة من مضمون هذا المنشور.

إن استخدام أي معلومات وردت في هذا التقرير واتخاذ أي قرارات استثمارية عليها تعتبر من مسؤولية القارئ و من ضمن مخاطرته و لن تكون شركة بيتك كابيتال للإستثمار أو ممثليها أو موظفيها أو مسؤوليها مسؤولين عن أي قرارات استثمارية أو أضرار أو فرص فائتة أو خسائر ناتجة عن أو متعلقة باستخدام المعلومات أو البيانات أو التحليلات أو الآراء الواردة في هذا التقرير سواء بصورة مباشرة أو غير مباشرة.

هذا التقرير لا يسمح باستنساخه أو توزيعه ونشره من قبل أي شخص ولاي غرض دون الحصول على موافقة خطية مسبقة من شركة بيتك كابيتال للإستثمار. ويرجى ذكر المصدر في حالة نقل أي معلومة مقتطفة من التقرير. سنحتفظ بملكية حقوق الطبع وكل حقوق الملكية الفكرية الأخرى. ولا يجوز لكم استخدام اسم شركتنا أو نسخ شعار الشركة بأي شكل أو أسلوب أو وسيلة بدون موافقة خطية مسبقة من شركتنا.

وهذه المعلومات متاحة للجميع على موقع الشركة بشبكة الإنترنت (www.kfhcapital.com.kw) ضمن قائمة البحوث والدراسات الإستشارية.

يخضع هذا النصل القانوني لقوانين دولة الكويت. وتُقدّم كافة النزاعات الناشئة عن أو المتصلة بهذا النصل والمحتويات المتعلقة بالآراء و المعلومات المدرجة في هذا الموقع الإلكتروني إلى القضاء الحصري التابع لمحاكم دولة الكويت بما لا يتعارض وأحكام الشريعة الإسلامية الفراء. ولا تتحمل شركة بيتك كابيتال للإستثمار أي مسؤولية في حالة إستخدام محتويات هذا الموقع في بلدان أخرى تخضع لقوانينها الخاصة.

Disclaimer

The information contained in this document has been derived from sources believed to be accurate and reliable. KFH Capital Investment Company (KFH Capital) has not independently verified any information contained in this document. Therefore, neither KFH Capital nor any of its employees, representatives or officials gives any representation or warranty of reliability, completeness or accuracy of such information. This information should not be construed as an offer, invitation, promotion or solicitation to subscribe, purchase, maintain or sell any of the financial products mentioned here, nor does it constitute investment advice or a recommendation to enter into any transaction that would form whatsoever the basis of any contract or commitment.

The opinions in this report were prepared by KFH Capital for its clients based on the information obtained from public sources that are believed to be reliable, but that belief is not a warranty on the reliability of the information based upon for preparing the report. The published research report may be considered by KFH Capital when it decides to buy or sell proprietary positions in the securities mentioned in this report. For selected companies, KFH Capital's equity research analysts may identify shorter-term opportunities that are consistent or inconsistent with KFH Capital's existing, longer term Buy or Sell strategy. In addition, KFH Capital may trade for its own account as a result of the short term trading suggestions of analysts and may also engage in securities transactions in a manner inconsistent with this research report and with respect to securities covered by this report. Moreover, KFH Capital will sell to or buy from customers based on its principal criteria.

Opinions, estimates or projections in this report constitute the current conclusion of the author as of the date of this report. They do not necessarily reflect the opinions of KFH Capital and are subject to change without notice. Moreover, KFH Capital has no obligation to update, modify or amend this report or to otherwise notify a reader thereof in the event that any matter stated herein, or any opinion, projection, forecast or estimate set forth herein, changes or subsequently becomes inaccurate. The financial discussion and conclusion discussed in this report may not be suitable for all investors and investors must make their own investment decisions using their own independent advisors as they believe necessary and based upon their specific financial situations and investment objectives. Past performance is not necessarily indicative of future results and historical information in this report about companies, markets and securities does not guarantee future performance and investors are advised to take expert legal and financial advice before entering into any transaction similar to or inspired by the contents of this publication.

The use of any information contained in this report and taking any of investment decisions is the responsibility of the reader and included as part of his risks. Accordingly, neither KFH Capital nor any of its employees, representatives or officials shall be responsible for any investment decisions, damages, opportunity losses, direct or indirect losses related to using of information, data, analysis or opinions contained in this report. This report may not be reproduced, distributed or published by any person for any purpose without KFH Capital's prior written consent. Please cite source when quoting.

KFH Capital shall retain ownership of the copyright and all other intellectual property rights. You shall not quote our name or reproduce our logo in any form or medium without KFH Capital's prior written consent. This information is made available on the company's website (<http://www.kfhcapital.com.kw>) under Investment Research.

This disclaimer is subject to laws of the State of Kuwait. All disputes arising out of or relating to this disclaimer, contents of the opinions or information contained in this website shall be submitted to courts of the State of Kuwait and in line with provisions of Islamic Shariaa principals. KFH Capital shall not be held responsible for any liability in case of using the contents of this website in other countries and any use of the contents of this website shall be subject to the relevant laws of those countries