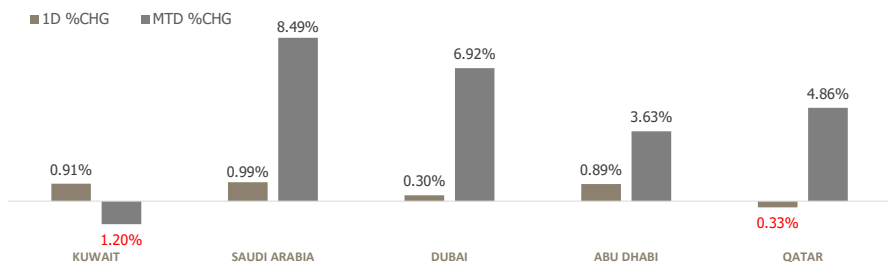


KFH Capital DAILY EQUITY MARKET UPDATE

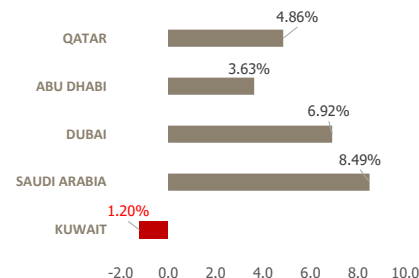


Wednesday, January 28, 2026

GCC INDICES - DAILY & MTD PERFORMANCE



YTD PERFORMANCE - GCC INDICES



Commodities & FX Rates Vs USD

Name	Close	YTD%
WTI Crude	62.57	8.99
ICE Brent	67.70	11.15
GBP	1.385	2.77
EURO	1.204	2.52
JPY	152.19	-2.85
KWD	0.305	-0.86

GCC PERFORMANCE SNAPSHOT

Index	Close	52W High	52W Low	Market Cap (USD Mn)	Dividend Yield	PE Ratio
KUWAIT	9,384.18	9,756.75	7,937.49	144,013	3.29	17.23
SAUDI	11,381.83	12,536.28	10,281.5	2,519,586	3.67	15.15
DUBAI	6,465.67	6,500.06	4,631.88	273,982	4.51	10.84
ABU DHABI	10,355.31	10,382.44	8,771.73	796,740	2.88	14.60
QATAR	11,285.13	11,743.00	9,553.58	166,754	4.16	12.24

GCC TOP GAINERS

Company	Close	%Chng
Sudatel Telecom Group Limited	AED 0.57	14.92
East Pipes Integrated Company for Industry CJSC	SAR 146	9.94
Tourism Enterprise Company (Shams) SJSC	SAR 14.17	9.93
Meyar Company SJSC	SAR 35.9	8.79
Thob Al Aseel Company SJSC	SAR 3.99	7.84

GCC TOP LOSERS

Company	Close	%Chg
Knowledge Net Co	SAR 25.3	-9.90
Arabian Plastic Industrial Company SJSC	SAR 43	-8.35
Gulf Cement Co PSC	AED 0.905	-4.64
Palms Agro Production Co KSCP	KWf 228	-4.20
Credit Rating and Collection Company KSCP	KWf 130	-2.99

Note: KWf=Kuwaiti Fils

Note: KWf=Kuwaiti Fils

Trading Parameters

Market Trading - by Volume*

Most Active by Volume			Least Active by Volume		
Company	Close	Volume*	Company	Close	Volume*
ADNOC Gas PLC	AED 3.56	96,735,274	Advanced Technology Co KSCP	KWf 649	1.00
Qatar Aluminum Manufacturing Company QPSC	QAR 1.861	42,268,088	Naba Alsaha Medical Services Company SJSC	SAR 49.56	3.00
Adnoc Drilling Company PJSC	AED 5.4	33,639,802	Saudi Networkers Services Co	SAR 75.45	37.00
Abu Dhabi National Oil Company for Distribution PJSC	AED 4.12	32,441,060	Arabian International Healthcare Holding Company SJSC	SAR 21.84	50.00
Dubai Islamic Insurance & Reinsurance Company PJSC	AED 0.476	25,204,709	United Foods Co PSC	AED 12.8	65.00

Note: KWf=Kuwaiti Fils

* Volume & Value as of: Previous Trading Day

Market Trading - by Value*

Most Active by Value			Least Active by Value		
Company	Close	Turnover (USD)*	Company	Close	Turnover (USD)*
Al Rajhi Banking and Investment Corporation SJSC	SAR 108.4	145,078,556	Advanced Technology Co KSCP	KWf 649	2.13
Saudi National Bank SJSC	SAR 44.6	124,113,577	Kuwait Hotels Co KPSC	KWf 245	40.16
ADNOC Gas PLC	AED 3.56	94,367,526	Naba Alsaha Medical Services Company SJSC	SAR 49.56	41.40
Jabal Omar Development Company SJSC	SAR 16.75	93,641,992	United Foods Co PSC	AED 12.8	219.83
Emaar Properties PJSC	AED 15.05	63,049,507	Arabian International Healthcare Holding Company SJSC	SAR 21.84	293.08

Note: KWf=Kuwaiti Fils

* Volume & Value as of: Previous Trading Day

For any queries please contact : KFH Capital Research Department

Email: research@kfhcapital.com.kw

Phone No: 22987000

© KFH Capital Investment

Page 1

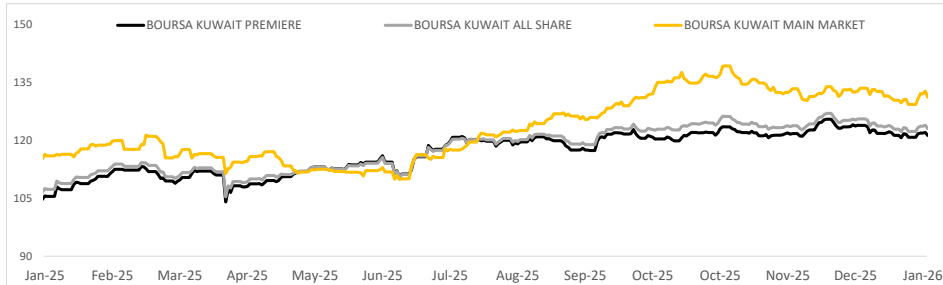
Data Provided by Refinitiv



KUWAIT UPDATE



PRICE PERFORMANCE



SECTOR PERFORMANCE SUMMARY

KSE Sector	Close	1D % Chg	MTD%	YTD%	52W High	52W Low
Technology Sector Index (PR) Index	894.82	▲ 5.13	▼ -6.11	▼ -6.11	2,051.55	851.17
Energy Sector Index (Pr) Index	1,851.93	▲ 2.90	▲ 6.75	▲ 6.75	1,977.31	1,229.80
Financial Services Sector Index (PR) Index	1,779.27	▲ 1.30	▼ -7.36	▼ -7.36	1,977.73	1,373.06
Consumer Discretionary Sector Index (Pr) Index	2,262.86	▲ 1.17	▼ -5.05	▼ -5.05	2,623.74	2,116.95
Banks Sector Index (PR) Index	2,167.74	▲ 1.00	▼ -0.11	▼ -0.11	2,236.62	1,870.54
Basic Materials Sector Index (PR) Index	826.04	▲ 0.94	▼ -0.92	▼ -0.92	1,074.19	798.78
Telecommunications Sector Index (PR) Index	1,265.38	▲ 0.90	▲ 3.25	▲ 3.25	1,275.56	980.26
Utilities Sector Index (PR) Index	386.84	▲ 0.68	▼ -1.34	▼ -1.34	457.89	360.53
Industrials Sector Index (PR) Index	738.51	▲ 0.53	▼ -2.52	▼ -2.52	785.74	671.35
Consumer Staples Sector Index (Pr) Index	1,281.11	▲ 0.40	▼ -5.78	▼ -5.78	1,928.93	849.99

Market Trading - by Volume*

Most Active by Volume			Least Active by Volume		
Company	Close (Fils)	Volume (Shares)	Company	Close (Fils)	Volume (Shares)
Kuwait Finance House KSCP	KWf 822	15,001,292	Advanced Technology Co KSCP	KWf 649	1.00
National Industries Group Holding KPSC	KWf 275	13,856,046	Kuwait Hotels Co KPSC	KWf 245	50.00
National Bank of Kuwait SAKP	KWf 1006	10,741,080	Tamdeen Investment Co KSCP	KWf 1300	363.00
Action Energy Company KSCC	KWf 285	10,320,318	Tamdeen Real Estate Co KPSC	KWf 426	546.00
Arzan Financial Group for Financing and Investment KPSC	KWf 346	9,522,695	National Petroleum Services Company KSCP	KWf 1568	717.00

* Volume & Value as of: Previous Trading Day

NEWS

Most stock markets in the Gulf ended higher on Tuesday, with investors focused on corporate earnings. Saudi Arabia's benchmark index .TASI advanced 1%, led by a 2% rise in Al Rajhi Bank 1120. The bank reported annual net profit of 24.79 billion riyals (\$6.61 billion), up from 19.72 billion riyals a year earlier.

Al Rajhi also announced a cash dividend of 1.75 riyals per share for the second half, marking a nearly 20% rise compared to the same period last year. Among other gainers, Saudi National Bank 1180 - the country's biggest lender by assets - jumped 3.4% following a sharp rise in 2025 net profit.

In Abu Dhabi, the index .FTFADGI rose 0.9%.

Meanwhile, crude prices were little changed as resumption in supply from Kazakhstan offset the price increase caused by a storm impacting crude production and refineries on the U.S. Gulf Coast.

The head of Abu Dhabi National Oil Company (ADNOC) said global oil demand will remain above 100 million barrels per day through 2040, while demand for both liquefied natural gas and electricity will grow by 50% or more. Dubai's main share index .DFMGI added 0.3%, with blue-chip developer Emaar Properties rising 1.4%.

The Qatari index .QSI, however, eased 0.3%, with Qatar Islamic Bank losing 1.3%.

KSE TOP GAINERS

Company	Close (Fils)	%Chng
Dar Al Thuraya Real Estate Co KSCP	KWf 177	7.27
Kuwait Hotels Co KPSC	KWf 245	5.60
Action Energy Company KSCC	KWf 285	5.56
Alimtiiaz Investment Group Co KSCP	KWf 54.2	5.45
Noor Financial Investment Co KPSC	KWf 429	5.15

KSE TOP LOSERS

Company	Close (Fils)	%Chng
Palms Agro Production Co KSCP	KWf 228	-4.20
Credit Rating and Collection Company KSCP	KWf 130	-2.99
Independent Petroleum Group KSCP	KWf 650	-2.69
Kuwait Cement Company KPSC	KWf 406	-1.93
Injazzat Real Estate Development Co KSCP	KWf 156	-1.89

Market Trading - by Value*

Most Active by Value			Least Active by Value		
Company	Close (Fils)	Turnover (KWD)	Company	Close (Fils)	Turnover (KWD)
Kuwait Finance House KSCP	KWf 822	12,279,908	Advanced Technology Co KSCP	KWf 649	0.65
National Bank of Kuwait SAKP	KWf 1006	10,791,133	Kuwait Hotels Co KPSC	KWf 245	12.25
Mabane Company KPSC	KWf 1017	7,517,333	Dar Al Thuraya Real Estate Co KSCP	KWf 177	150.31
National Industries Group Holdina KPSC	KWf 275	3,813,045	Metal and Recycling Co KSCP	KWf 128	157.78
Arzan Financial Group for Financing and Investment KPSC	KWf 346	3,261,237	Warba Insurance and Reinsurance Company KSCP	KWf 168	198.39

* Volume & Value as of: Previous Trading Day

Disclaimer



إخلاء مسؤولية

إن المعلومات الواردة في هذا التقرير مستمدة من مصادر يعتقد أنها دقيقة وموثوقة. لم يتم التحقق بصفة مستقلة من قبل شركة بيتك كابيتال للإستثمار عن أي من المعلومات الواردة في هذا التقرير. وتبعاً لذلك، فإن أي من شركة بيتك كابيتال للإستثمار أو ممثليها أو موظفيها أو مسؤوليها لا يضمنون أو يدعون موثوقية أو اكتمال أو دقة هذه المعلومات. ولا ينبغي لهذه المعلومات أن تفسر بأنها عرض، أو دعوة أو ترويج أو التماس للإكتتاب أو الشراء أو البيع أو الاحتفاظ لأي من المنتجات المالية المذكورة في هذا التقرير، كما أنها لا تشكل إطلاقاً المشورة أو التوصية للدخول في أي إستثمارات أو صفقة من شأنها أن تشكل أساس لأي عقد أو إتزام.

الآراء في هذا التقرير قد تم إعدادها من قبل شركة بيتك كابيتال للإستثمار لعملائها بناء على معلومات قد تم الحصول عليها من مصادر عامة يعتقد أنه يمكن الاعتماد عليها ولكن هذا الاعتقاد لا يضمن صحة المعلومات التي تم الاعتماد عليها لإعداد هذا التقرير. البحوث المنشورة في التقرير يمكن أن تأخذ بها شركة بيتك كابيتال للإستثمار عندما تقرر شراء أو بيع ملكية في الأسهم المذكورة في هذا التقرير. حيث تقوم شركة بيتك كابيتال للإستثمار بأجراء بحث تحليلي لخبيرة مختارة من الشركات لتحديد الفرص القصيرة الأجل التي تتوافق أو تتعارض مع إستراتيجية شركة بيتك كابيتال للإستثمار بالشراء أو البيع على المدى الطويل. وبالإضافة إلى ذلك، فقد تقوم شركة بيتك كابيتال للإستثمار بالتداول أو الاتجار لحسابها الخاص، نتيجة اقتراحات المحللين على المدى القصير ويمكن لها أيضاً الدخول في معاملات الأوراق المالية على نحو يتعارض مع هذا التقرير، كما أن البيع والشراء من وإلى العملاء يتم بناء على المعايير الأساسية التي تضعها شركة بيتك كابيتال للإستثمار.

وتشكل الآراء والتوقعات والتقديرية الواردة في هذا التقرير النتيجة الحالية التي توصل إليها معد التقرير اعتباراً من تاريخ هذا التقرير. وهي لا تعبر بالضرورة عن آراء شركة بيتك كابيتال للإستثمار وقابلة للتغيير دون سابق إنذار. وعلاوة على ذلك، ليس على شركة بيتك كابيتال للإستثمار أي التزام لتحديث أو تعديل أو تغيير هذا التقرير أو إبلاغ القارئ عن أي تغيير في التقرير، أو أي تغيير أو ثبوت عدم صحة في وقت لاحق لأي من الآراء أو التقديرات أو التوقعات أو التقييمات المبينة في هذا التقرير. إن المواضيع المالية التي نوقشت والنتائج التي تم استخلاصها في هذا التقرير قد لا تكون مناسبة لجميع المستثمرين، ويجب على المستثمرين اتخاذ القرارات الإستثمارية بأنفسهم واستخدام مستشاريهم المستقلين لاتخاذ قرارات إستثمارية تناسب أوضاعهم المالية الخاصة وأهدافهم الإستثمارية. الأداء في الماضي ليس بالضرورة مؤشراً على النتائج المستقبلية والمعلومات التاريخية في هذا التقرير عن الشركات والأسواق والأدوات المالية لا تضمن أدائها المستقبلي، وينصح المستثمرين باتخاذ مشورة الخبراء القانونيين والماليين قبل الدخول في أي صفقة مماثلة أو مستوحاة من مضمون هذا المنشور.

إن استخدام أي معلومات وردت في هذا التقرير واتخاذ أي قرارات إستثمارية عليها تعتبر من مسؤولية القارئ، ومن ضمن مخاطرته و لن تكون شركة بيتك كابيتال للإستثمار أو ممثليها أو موظفيها أو مسؤوليها مسؤولين عن أي قرارات إستثمارية أو أضرار أو فرص فائتة أو خسائر ناتجة عن أو متعلقة باستخدام المعلومات أو البيانات أو التحليلات أو الآراء الواردة في هذا التقرير سواء بصورة مباشرة أو غير مباشرة.

هذا التقرير لا يسمح باستنساخه أو توزيعه ونشره من قبل أي شخص ولاي غرض دون الحصول على موافقة خطية مسبقة من شركة بيتك كابيتال للإستثمار. ويرجى ذكر المصدر في حالة نقل أي معلومة مقتطفة من التقرير. سنحتفظ بملكية حقوق الطبع وكل حقوق الملكية الفكرية الأخرى. ولا يجوز لكم استخدام اسم شركتنا أو نسخ شعار الشركة بأي شكل أو أسلوب أو وسيلة بدون موافقة خطية مسبقة من شركتنا.

وهذه المعلومات متاحة للجميع على موقع الشركة بشبكة الإنترنت (www.kfhcpital.com.kw) ضمن قائمة البحوث والدراسات الإستشارية.

يخضع هذا التنصل القانوني لقوانين دولة الكويت. وتُقدّم كافة النزاعات الناشئة عن أو المتصلة بهذا التنصل والمحتويات المتعلقة بالآراء و المعلومات المدرجة في هذا الموقع الإلكتروني إلى القضاء الحضري التابع لمحاكم دولة الكويت بما لا يتعارض وأحكام الشريعة الإسلامية الغراء. ولا تتحمل شركة بيتك كابيتال للإستثمار أي مسؤولية في حالة إستخدام محتويات هذا الموقع في بلدان أخرى تخضع لقوانينها الخاصة.

Disclaimer

The information contained in this document has been derived from sources believed to be accurate and reliable. KFH Capital Investment Company (KFH Capital) has not independently verified any information contained in this document. Therefore, neither KFH Capital nor any of its employees, representatives or officials gives any representation or warranty of reliability, completeness or accuracy of such information. This information should not be construed as an offer, invitation, promotion or solicitation to subscribe, purchase, maintain or sell any of the financial products mentioned here, nor does it constitute investment advice or a recommendation to enter into any transaction that would form whatsoever the basis of any contract or commitment.

The opinions in this report were prepared by KFH Capital for its clients based on the information obtained from public sources that are believed to be reliable, but that belief is not a warranty on the reliability of the information based upon for preparing the report. The published research report may be considered by KFH Capital when it decides to buy or sell proprietary positions in the securities mentioned in this report. For selected companies, KFH Capital's equity research analysts may identify shorter-term opportunities that are consistent or inconsistent with KFH Capital's existing, longer term Buy or Sell strategy. In addition, KFH Capital may trade for its own account as a result of the short term trading suggestions of analysts and may also engage in securities transactions in a manner inconsistent with this research report and with respect to securities covered by this report. Moreover, KFH Capital will sell to or buy from customers based on its principal criteria.

Opinions, estimates or projections in this report constitute the current conclusion of the author as of the date of this report. They do not necessarily reflect the opinions of KFH Capital and are subject to change without notice. Moreover, KFH Capital has no obligation to update, modify or amend this report or to otherwise notify a reader thereof in the event that any matter stated herein, or any opinion, projection, forecast or estimate set forth herein, changes or subsequently becomes inaccurate. The financial discussion and conclusion discussed in this report may not be suitable for all investors and investors must make their own investment decisions using their own independent advisors as they believe necessary and based upon their specific financial situations and investment objectives. Past performance is not necessarily indicative of future results and historical information in this report about companies, markets and securities does not guarantee future performance and investors are advised to take expert legal and financial advice before entering into any transaction similar to or inspired by the contents of this publication.

The use of any information contained in this report and taking any of investment decisions is the responsibility of the reader and included as part of his risks. Accordingly, neither KFH Capital nor any of its employees, representatives or officials shall be responsible for any investment decisions, damages, opportunity losses, direct or indirect losses related to using of information, data, analysis or opinions contained in this report. This report may not be reproduced, distributed or published by any person for any purpose without KFH Capital's prior written consent. Please cite source when quoting.

KFH Capital shall retain ownership of the copyright and all other intellectual property rights. You shall not quote our name or reproduce our logo in any form or medium without KFH Capital's prior written consent. This information is made available on the company's website (<http://www.kfhcpital.com.kw>) under Investment Research.

This disclaimer is subject to laws of the State of Kuwait. All disputes arising out of or relating to this disclaimer, contents of the opinions or information contained in this website shall be submitted to courts of the State of Kuwait and in line with provisions of Islamic Shariaa