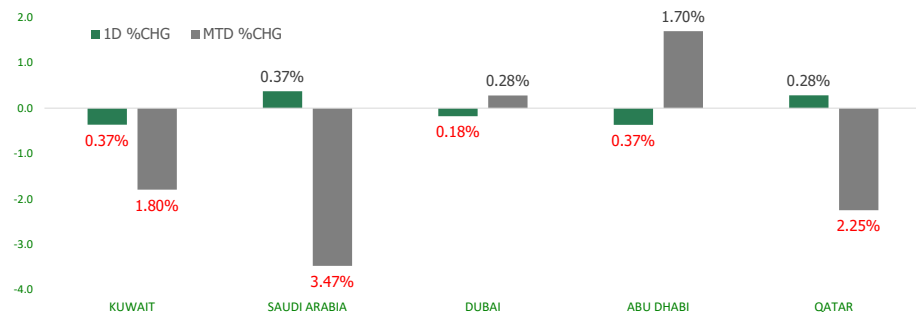


KFH Capital DAILY EQUITY MARKET UPDATE

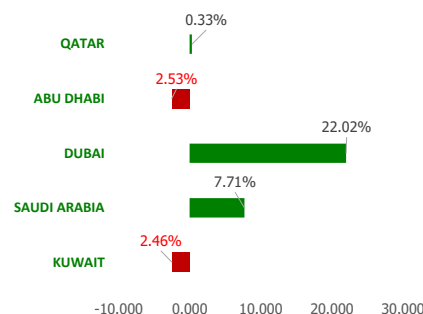


Thursday, August 10, 2023

GCC INDICES - DAILY & MTD PERFORMANCE



YTD PERFORMANCE - GCC INDICES



Commodities & FX Rates Vs USD

Name	Close	YTD%
WTI Crude	84.22	5.16
ICE Brent	87.51	1.91
GBP	1.272	5.13
EURO	1.097	2.53
JPY	143.72	9.62
KWD	0.308	0.61

GCC PERFORMANCE SNAPSHOT

Index	Close	52W High	52W Low	Market Cap (USD Mn)	Dividend Yield	PE Ratio
KUWAIT	7,916.15	8,908.93	7,399.12	122025.15	2.99	17.59
SAUDI	11,286.21	12,714.56	9,930.86	2946888.52	3.35	18.70
DUBAI	4,070.54	4,095.61	3,267.16	157990.09	4.41	9.73
ABU DHABI	9,953.19	10,671.32	9,334.96	662189.84	2.19	15.85
QATAR	10,716.45	14,056.88	9,694.35	151202.87	4.59	12.89

GCC TOP GAINERS

Company	Close	%Chng
Ektitab Holding Company KSCP	KWf 23.1	17.26
Gas Arabian Services Company SCJSC	SAR 8.19	15.35
Abu Dhabi National for Building Materials Co PJSC	AED 0.416	14.92
Dlala Brokerage and Investment Holding Co QPSC	QAR 1.74	9.99
Gulf Union Alahlia Cooperative Insurance Company SJSC	SAR 13.48	9.95

GCC TOP LOSERS

Company	Close	%Chg
Wethaq Takaful Insurance Co KSCP	KWf 24.1	-10.74
Jiyad Holding Co KSCP	KWf 20	-9.50
Savola Group Company SJSC	SAR 36.65	-7.45
Kuwait Foundry Co. (S.A.K)	KWf 364	-6.19
National Building and Marketing Company CJSC	SAR 261	-6.12

Note: KWf=Kuwaiti Fils

Note: KWf=Kuwaiti Fils

Trading Parameters

Market Trading - by Volume*

Most Active by Volume

Company	Close	Volume*
Union Properties PJSC	AED 0.403	70,924,033
Al Baha Investment and Development Company SJSC	SAR 0.17	49,396,675
Jiyad Holding Co KSCP	KWf 20	35,828,014
Borouge Plc	AED 2.8	28,950,063
Qatar Aluminum Manufacturing Company QPSC	QAR 1.309	28,449,479

Least Active by Volume

Company	Close	Volume*
Dar Al Thuraya Real Estate Co KSCP	KWf 175	1.00
Mashreqbank PSC	AED 155	2.00
Energy House Holding Company KSCP	KWf 59.8	4.00
Al-Massaleh Real Estate Company KSCP	KWf 31.4	5.00
Kuwait and Middle East Financial Investment Company KSCP	KWf 85	10.00

Note: KWf=Kuwaiti Fils

* Volume & Value as of: Previous Trading Day

Market Trading - by Value*

Most Active by Value

Company	Close	Turnover (USD)*
Saudi Arabian Oil Co	SAR 33.15	130,563,630
Al Rajhi Banking & Investment Corporation SJSC	SAR 72.1	74,309,524
Saudi Basic Industries Corporation SJSC	SAR 86.1	66,968,987
International Holding Company PJSC	AED 405.4	59,056,296
Alinma Bank SJSC	SAR 35.9	52,187,874

Least Active by Value

Company	Close	Turnover (USD)*
Al-Massaleh Real Estate Company KSCP	KWf 31.4	0.51
Dar Al Thuraya Real Estate Co KSCP	KWf 175	0.57
Energy House Holding Company KSCP	KWf 59.8	0.79
Kuwait and Middle East Financial Investment Company KSCP	KWf 85	2.76
Mubarrad Holding Co KSCP	KWf 88	14.30

Note: KWf=Kuwaiti Fils

* Volume & Value as of: Previous Trading Day

For any queries please contact : KFH Capital Research Department

© KFH Capital Investments

Page 1

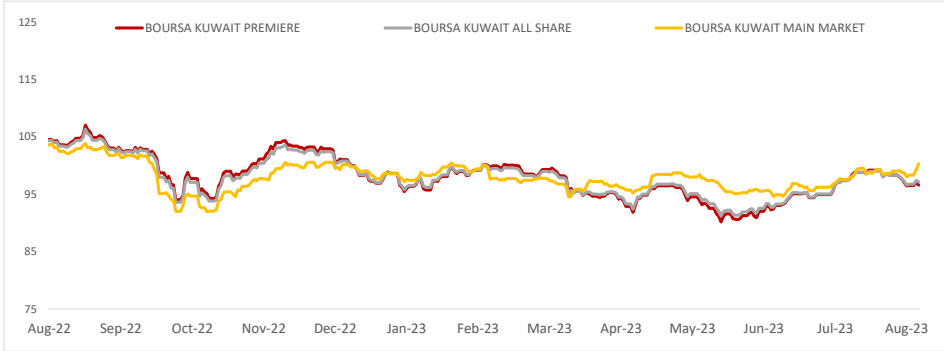
Email Id: IRD@KFHCAPITAL.COM.KW

Phone No: 22987000

Data Provided by Thomson Reuters



PRICE PERFORMANCE



SECTOR PERFORMANCE SUMMARY

KSE Sector	Close	1D % Chg	MTD%	YTD%	52W High	52W Low
Health Care Sector Index (PR) Index	455.79	▲ 1.28	▲ 0.33	▼ -1.31	511.16	397.70
Consumer Staples Sector Index (Pr) Index	581.61	▲ 0.47	▼ -6.44	▲ 21.18	629.94	437.73
Banks Sector Index (PR) Index	1,752.36	▲ 0.14	▼ -0.94	▼ -2.32	1,929.95	1,643.79
Utilities Sector Index (PR) Index	513.16	■ 0.00	▼ -3.47	▲ 3.72	547.37	447.37
Technology Sector Index (PR) Index	592.91	■ 0.00	▲ 2.77	▼ -14.84	800.25	531.07
Energy Sector Index (Pr) Index	1,010.85	▼ -0.07	▲ 1.19	▼ -11.21	1,242.72	925.87
Financial Services Sector Index (PR) Index	1,276.52	▼ -0.16	▼ -1.07	▲ 1.53	1,452.39	1,155.19
Industrials Sector Index (PR) Index	993.90	▼ -0.17	▼ -0.75	▼ -7.88	1,252.87	940.26
Telecommunications Sector Index (PR) Index	1,102.08	▼ -0.36	▼ -1.02	▼ -6.72	1,297.45	1,060.09
Real Estate Sector Index (PR) Index	1,225.27	▼ -0.63	▼ -1.98	▲ 1.37	1,305.54	1,071.67

Market Trading - by Volume*

Most Active by Volume			Least Active by Volume		
Company	Close (Fils)	Volume (Shares)	Company	Close (Fils)	Volume (Shares)
Jiyad Holding Co KSCP	KWf 20	35,828,014	Dar Al Thuraya Real Estate Co KSCP	KWf 175	1.00
Arzan Financial Group for Financing and Investment KPSC	KWf 152	22,540,536	Energy House Holding Company KSCP	KWf 59.8	4.00
GFH Financial Group BSC	KWf 86.1	20,469,073	Al-Massaleh Real Estate Company KSCP	KWf 31.4	5.00
Kuwait Real Estate Company KPSC	KWf 162	13,888,688	Kuwait and Middle East Financial Investment Company KSCP	KWf 85	10.00
Aayan Leasing and Investment Company KSCP	KWf 160	11,590,590	Kuwait National Cinema Company KPSC	KWf 1077	18.00

* Volume & Value as of: Previous Trading Day

NEWS

Stock markets in the Gulf ended mixed on Wednesday after data showed that China slipped into deflation in July, a negative sign for the world economic growth outlook.

China data showed consumer prices fell 0.3% in July from a year earlier, the first decline since February 2021, although slightly better than the forecast of a 0.4% drop. Producer prices fell for a tenth consecutive month.

Dubai's main share index .DFMGI eased 0.2%, hit by a 0.6% fall in blue-chip developer Emaar Properties. Saudi Arabia's benchmark index .TASI reversed early losses to close 0.4% higher, with Al Rajhi Bank (1120) rising 1.4%.

Oil - which fuels the Gulf economy - hit new peaks with Brent crude touching the highest since April as tighter supply owing to Saudi and Russian output cuts offset concerns over slow demand from China and a report showing rising U.S. crude inventories.

In Abu Dhabi, the index .FTFADGI dropped 0.4%. The Qatari benchmark .QSI added 0.3%, with petrochemical maker Industries Qatar IQCD.QA advancing 1.1% despite reporting a fall in first-half earnings.

KSE TOP GAINERS

Company	Close (Fils)	%Chng
Ektitab Holding Company KSCP	KWf 23.1	17.26
Commercial Bank of Kuwait KPSC	KWf 730	9.94
Arkan Al Kuwait Real Estate Company KSCP	KWf 96.5	9.53
Al Masaken International Real Estate Development Co KSCP	KWf 23.9	9.13
Dar Al Thuraya Real Estate Co KSCP	KWf 175	8.70

KSE TOP LOSERS

Company	Close (Fils)	%Chng
Wethaq Takaful Insurance Co KCSP	KWf 24.1	-10.74
Jiyad Holding Co KSCP	KWf 20	-9.50
Kuwait Foundry Co. (S.A.K)	KWf 364	-6.19
Taameer Real Estate Investment Co KSCP	KWf 17.7	-5.85
KFIC Invest KSCP	KWf 58.8	-5.01

Market Trading - by Value*

Most Active by Value			Least Active by Value		
Company	Close (Fils)	Turnover (KWD)	Company	Close (Fils)	Turnover (KWD)
Kuwait Finance House KSCP	KWf 770	6,664,392	Al-Massaleh Real Estate Company KSCP	KWf 31.4	0.16
National Bank of Kuwait SAKP	KWf 937	3,846,286	Dar Al Thuraya Real Estate Co KSCP	KWf 175	0.18
Arzan Financial Group for Financing and Investment KPSC	KWf 152	3,408,805	Energy House Holding Company KSCP	KWf 59.8	0.24
Kuwait Real Estate Company KPSC	KWf 162	2,226,496	Kuwait and Middle East Financial Investment Company KSCP	KWf 85	0.85
Boubyan Bank KSCP	KWf 632	2,073,109	Ras Al Khaimah for White Cement and Construction Materials Co PSC	KWf 92	0.92

* Volume & Value as of: Previous Trading Day

إخلاء مسؤولية

إن المعلومات الواردة في هذا التقرير مستمدة من مصادر يعتقد أنها دقيقة وموثوقة. لم يتم التحقق بصفة مستقلة من قبل شركة بيتك كابيتال للإستثمار عن أي من المعلومات الواردة في هذا التقرير. وتبعا لذلك، فإن أي من شركة بيتك كابيتال للإستثمار أو ممتلكيها أو موظفيها أو مسؤوليها لا يضمنون أو يدعون موثوقية أو اكتمال أو دقة هذه المعلومات. ولا ينبغي لهذه المعلومات أن تفسر بأنها عرض، أو دعوة أو ترويج أو التماس للإكتتاب أو الشراء أو البيع أو الاحتفاظ لأي من المنتجات المالية المذكورة في هذا التقرير، كما أنها لا تشكل إطلاقاً المشورة أو التوصية للدخول في أي استثمارات أو صفقة من شأنها أن تشكل أساس لأي عقد أو التزام.

الآراء في هذا التقرير قد تم إعدادها من قبل شركة بيتك كابيتال للإستثمار لعملائها بناء على معلومات قد تم الحصول عليها من مصادر عامة يعتقد أنه يمكن الاعتماد عليها ولكن هذا الاعتقاد لا يضمن صحة المعلومات التي تم الاعتماد عليها لاعداد هذا التقرير. البحوث المنشورة في التقرير يمكن أن تأخذ بها شركة بيتك كابيتال للإستثمار عندما تقرر شراء أو بيع ملكية في الأسهم المذكورة في هذا التقرير. حيث تقوم شركة بيتك كابيتال للإستثمار بأجراء بحث تحليلي لنخبة مختارة من الشركات لتحديد الفرص القصيرة الأجل التي تتوافق أو تتعارض مع إستراتيجية شركة بيتك كابيتال للإستثمار بالشراء أو البيع على المدى الطويل. وبالإضافة إلى ذلك، فقد تقوم شركة بيتك كابيتال للإستثمار بالتداول أو الاتجار لحسابها الخاص، نتيجة اقتراحات المحللين على المدى القصير ويمكن لها أيضا الدخول في معاملات الأوراق المالية على نحو يتعارض مع هذا التقرير، كما أن البيع والشراء من وإلى العملاء يتم بناء على المعايير الأساسية التي تضعها شركة بيتك كابيتال للإستثمار.

وتشكل الآراء والتوقعات والتقدير الواردة في هذا التقرير النتيجة الحالية التي توصل إليها معد التقرير اعتباراً من تاريخ هذا التقرير. وهي لا تعبر بالضرورة عن آراء شركة بيتك كابيتال للإستثمار وقابلة للتغيير دون سابق إنذار. وعلاوة على ذلك، ليس على شركة بيتك كابيتال للإستثمار أي التزام لتحديث أو تعديل أو تغيير هذا التقرير أو إبلاغ القارئ عن أي تغيير في التقرير، أو أي تغيير أو ثبوت عدم صحة في وقت لاحق لأي من الآراء أو التقديرات أو التوقعات أو التقييمات المبينة في هذا التقرير. إن المواضيع المالية التي نوقشت والناتج التي تم استخلاصها في هذا التقرير قد لا تكون مناسبة لجميع المستثمرين، ويجب على المستثمرين اتخاذ القرارات الاستثمارية بأنفسهم و باستخدام مستشاريهم المستقلين لاتخاذ قرارات استثمارية تناسب أوضاعهم المالية الخاصة وأهدافهم الاستثمارية. الأداء في الماضي ليس بالضرورة مؤشراً على النتائج المستقبلية والمعلومات التاريخية في هذا التقرير عن الشركات والأسواق والأدوات المالية لا تضمن أدائها المستقبلي، وينصح المستثمرين باتخاذ مشورة الخبراء القانونيين والماليين قبل الدخول في أي صفقة مماثلة أو مستوحاة من مضمون هذا المنشور.

إن استخدام أي معلومات وردت في هذا التقرير واتخاذ أي قرارات استثمارية عليها تعتبر من مسؤولية القارئ ومن ضمن مخاطرته و لن تكون شركة بيتك كابيتال للإستثمار أو ممتلكيها أو موظفيها أو مسؤوليها مسؤولين عن أي قرارات استثمارية أو أضرار أو فرص فائتة أو خسائر ناتجة عن أو متعلقة باستخدام المعلومات والبيانات أو التحليلات أو الآراء الواردة في هذا التقرير سواء بصورة مباشرة أو غير مباشرة.

هذا التقرير لا يسمح باستنساخه أو توزيعه ونشره من قبل أي شخص ولأي غرض دون الحصول على موافقة خطية مسبقة من شركة بيتك كابيتال للإستثمار. ويرجى ذكر المصدر في حالة نقل أي معلومة مقتطفة من التقرير. سنحتفظ بملكية حقوق الطبع وكل حقوق الملكية الفكرية الأخرى. ولا يجوز لكم استخدام اسم شركتنا أو نسخ شعار الشركة بأي شكل أو أسلوب أو وسيلة بدون موافقة خطية مسبقة من شركتنا.

وهذه المعلومات متاحة للجميع على موقع الشركة بشبكة الإنترنت (www.kfhcapital.com.kw) ضمن قائمة البحوث والدراسات الإستشارية.

يخضع هذا التنصل القانوني لقوانين دولة الكويت. وتُقدّم كافة النزاعات الناشئة عن أو المتصلة بهذا التنصل والمحتويات المتعلقة بالآراء و المعلومات المدرجة في هذا الموقع الإلكتروني إلى القضاء الحصري التابع لمحاكم دولة الكويت بما لا يتعارض وأحكام الشريعة الإسلامية الغراء. ولا تتحمل شركة بيتك كابيتال للإستثمار أي مسؤولية في حالة إستخدام محتويات هذا الموقع في بلدان أخرى تخضع لقوانينها الخاصة.

Disclaimer

The information contained in this document has been derived from sources believed to be accurate and reliable. KFH Capital Investment Company (KFH Capital) has not independently verified any information contained in this document. Therefore, neither KFH Capital nor any of its employees, representatives or officials gives any representation or warranty of reliability, completeness or accuracy of such information. This information should not be construed as an offer, invitation, promotion or solicitation to subscribe, purchase, maintain or sell any of the financial products mentioned here, nor does it constitute investment advice or a recommendation to enter into any transaction that would form whatsoever the basis of any contract or commitment.

The opinions in this report were prepared by KFH Capital for its clients based on the information obtained from public sources that are believed to be reliable, but that belief is not a warranty on the reliability of the information based upon for preparing the report. The published research report may be considered by KFH Capital when it decides to buy or sell proprietary positions in the securities mentioned in this report. For selected companies, KFH Capital's equity research analysts may identify shorter-term opportunities that are consistent or inconsistent with KFH Capital's existing, longer term Buy or Sell strategy. In addition, KFH Capital may trade for its own account as a result of the short term trading suggestions of analysts and may also engage in securities transactions in a manner inconsistent with this research report and with respect to securities covered by this report. Moreover, KFH Capital will sell to or buy from customers based on its principal criteria.

Opinions, estimates or projections in this report constitute the current conclusion of the author as of the date of this report. They do not necessarily reflect the opinions of KFH Capital and are subject to change without notice. Moreover, KFH Capital has no obligation to update, modify or amend this report or to otherwise notify a reader thereof in the event that any matter stated herein, or any opinion, projection, forecast or estimate set forth herein, changes or subsequently becomes inaccurate. The financial discussion and conclusion discussed in this report may not be suitable for all investors and investors must make their own investment decisions using their own independent advisors as they believe necessary and based upon their specific financial situations and investment objectives. Past performance is not necessarily indicative of future results and historical information in this report about companies, markets and securities does not guarantee future performance and investors are advised to take expert legal and financial advice before entering into any transaction similar to or inspired by the contents of this publication.

The use of any information contained in this report and taking any of investment decisions is the responsibility of the reader and included as part of his risks. Accordingly, neither KFH Capital nor any of its employees, representatives or officials shall be responsible for any investment decisions, damages, opportunity losses, direct or indirect losses related to using of information, data, analysis or opinions contained in this report. This report may not be reproduced, distributed or published by any person for any purpose without KFH Capital's prior written consent. Please cite source when quoting.

KFH Capital shall retain ownership of the copyright and all other intellectual property rights. You shall not quote our name or reproduce our logo in any form or medium without KFH Capital's prior written consent. This information is made available on the company's website (<http://www.kfhcapital.com.kw>) under Investment Research.

This disclaimer is subject to laws of the State of Kuwait. All disputes arising out of or relating to this disclaimer, contents of the opinions or information contained in this website shall be submitted to courts of the State of Kuwait and in line with provisions of Islamic Shariaa principals. KFH Capital shall not be held responsible for any liability in case of using the contents of this website in other countries and any use of the contents of this website shall be subject to the relevant laws of those countries