

شركة بيتك كابيتال للاستثمار - تحديث سوق الأسهم اليومي

١٩ يناير ٢٠٢٦

مصادر الطاقة و أسعار العملات (مقابل دولار أمريكي)

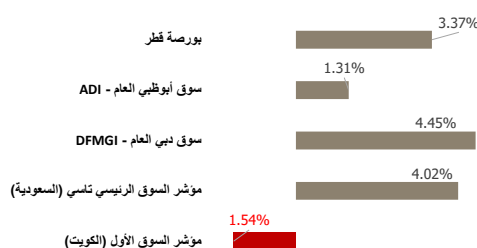
الاسم / النوع	السعر	بداية السنة (% YTD)
نפט خام (WTI Crude)	59.30	3.29
خام برنت (ICE Brent)	64.20	5.40
جنيه إسترليني (GBP)	1.338	(0.68)
يورو (EURO)	1.160	(1.26)
الين الياباني (JPY)	158.09	0.92
دينار كويتي (KWD)	0.306	(0.62)

مجلس التعاون الخليجي (GCC) - انخفاض (Top Losers)

الشركة	السعر	نسبة التغير (Chg %)
مجموعة الخليج للتكافل	QAR 1.485	-10.00
شركة دار التريا العقارية	KWf 171	-9.04
شركة تقدم العالمية للاتصالات وتقنية المعلومات	SAR 1.9	-8.65
شركة تصنيف وتحصيل الأموال ش.م.ك.مقفلة	KWf 130	-7.80
شركة أكاديمية التعلم	SAR 7.3	-7.36

فلس كويتي=KWF

الأداء منذ بداية العام (YTD %)

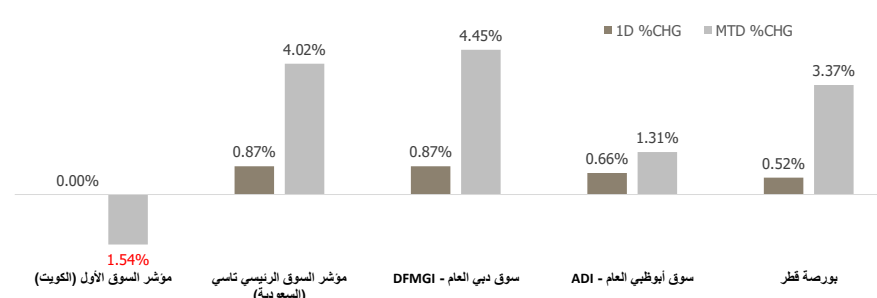


مجلس التعاون الخليجي (GCC) - ارتفاعا (Top Gainers)

الشركة	السعر	نسبة التغير (Chg %)
شركة حياة للتأمين ش.م.ع	AED 1.39	9.45
شركة الأنظمة الآلية (ش.م.ك.ع)	KWf 640	8.66
شركة الامتارات الخليجية الفايزة ش.م.ك.م	KWf 349	7.38
شركة المجموعة البترولية المستقلة	KWf 639	6.50
شركة الاسمنت الوطنية (ش.م.ع.)	AED 4.79	5.97

فلس كويتي=KWF

مؤشرات أسواق مجلس التعاون الخليجي (GCC) - الأداء منذ شهر حتى الآن - التغير % (MTD) و اليومي - التغير % (Daily)



مؤشرات الأسواق مجلس التعاون الخليجي (GCC Markets)

اسم المؤشرات	آخر قيطة	ارتفاع 52 أسبوع	منخفض 52 أسبوع	القيمة السوقية (مليون دولار أمريكي)	العائد النقدي (Div Yield)	مضاعف الربحية (P/E)
مؤشر السوق الأول (الكويت)	9,352.09	9,756.75	7,937.49	142,690	3.28	17.29
مؤشر السوق الرئيسي تاسي (السعودية)	10,912.18	12,536.28	10,281.5	2,461,378	3.83	14.50
سوق دبي العام (DFMGI)	6,316.14	6,363.21	4,631.88	267,810	4.60	10.69
سوق أبوظبي العام (ADI)	10,123.26	10,382.44	8,771.73	785,454	2.88	14.23
بورصة قطر	11,124.98	11,743.00	9,553.58	164,305	4.24	12.42

إجماليات المؤشر / ملخص السوق

سوق التداول - القيمة المتداولة / قيمة*		
الأقل نشاطا بواسطة القيمة المتداولة / قيمة	الأكثر نشاطا بواسطة القيمة المتداولة / قيمة	
الشركة	السعر	القيمة (بالدولار الأمريكي)
شركة عبدها السلطان للفاسات فود ش	SAR 27.58	6.99
شيميرا ستاندر اند بورز الامارات يوسيتس شيميرا فوتنسي سوق ابوظبي ليا وراق المالية 15 المتداول الشريحة (ب) ذات المتداول	AED 5.89	12.83
شركة السينما الكويتية الوطنية	KWf 1500	30.65
بي اتش ام كابيتال للخدمات المالية ش.م.ع	AED 0.974	62.57
مصرف الراجحي	SAR 101.9	96,080,305
البنك الاهلي التجاري	SAR 42.04	66,859,426
شركة الزيت العربية السعودية	SAR 24.8	57,761,237
شركة الرمز للعقارات	SAR 26.22	57,093,656
إعمار العقارية (ش.م.ع)	AED 14.3	51,011,751

فلس كويتي=KWF

صفحة 1

البيانات المقدمة من ريفينيف

سوق التداول - من حيث الحجم / الكمية*		
الأقل نشاطا بواسطة حيث الحجم / الكمية	الأكثر نشاطا بواسطة حيث الحجم / الكمية	
الشركة	السعر	الكمية
شركة عبدها السلطان للفاسات فود ش	SAR 27.58	1.00
شيميرا ستاندر اند بورز الامارات يوسيتس شيميرا فوتنسي سوق ابوظبي ليا وراق المالية 15 المتداول الشريحة (ب) ذات المتداول	AED 5.89	8.00
شركة بلدي للدواجن للتجارة	SAR 113.3	11.00
شركة السينما الكويتية الوطنية	KWf 1500	13.00
شركة المصانع العربية للمأكولات والألبان	SAR 55	16.00
أدنوك للغاز	AED 3.5	35,805,721
دبي الإسلامية للتأمين واعدة التأمين - أمان	AED 0.354	22,648,450
شركة الدار العقارية ش م ع	AED 8.73	19,133,296
مجموعة تو بوينت زيرو ش م ع	AED 2.45	18,787,917
شركة بلدنا	QAR 1.262	15,748,943

فلس كويتي=KWF

الحجم والقيمة: يوم التداول السابق*

لاي استفسارات يرجى الاتصال: قسم البحوث

Research@kfhcapital.com.kw : البريد الإلكتروني

رقم التلغون : 22987000

© شركة بيتك كابيتال للاستثمار



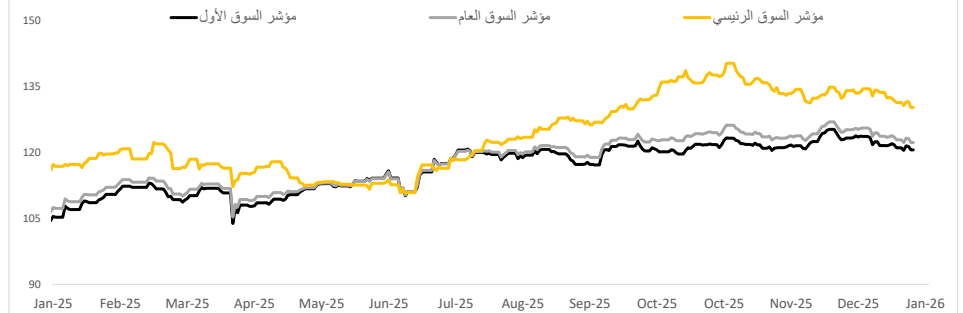
أهم الأخبار

تغلق بورصة الكويت تعاملاتها أمام المستثمرين اليوم الأحد، في عطلة رسمية؛ احتفالاً بذكرى الإسراء والمعراج.

ووفق بيان سابق، تعطلت البورصة أعمالها اليوم؛ ليتم استئناف الدوام الرسمي كالمعتاد اعتباراً من يوم الاثنين الموافق 19 من الشهر الحالي.

وكانت المؤشرات الرئيسية قد اختتمت تعاملات الخميس الماضي مترجعة؛ إذ انخفض مؤشر السوق "الأول" و"العام" بـ 0.65% و 0.71%، كما تراجع مؤشر السوق الرئيسي 1.03%، ونزل "الرئيسي 50" بـ 1.62%.

مؤشرات بورصة الكويت



مؤشرات بورصة الكويت أداء - مؤشر القطاعات

مؤشر القطاعات	السعر	ليوموي - التغير %	التغير % (MTD)	بداية السنة (YTD %)	ارتفاع 52 أسبوع	منخفض 52 أسبوع
مؤشر الرعاية الصحية	586.09	3.35 ▲	-0.82 ▼	-0.82 ▼	658.85 ▼	396.63
مؤشر النفط والغاز	1,796.77	1.25 ▲	3.57 ▲	3.57 ▲	1,941.42 ▲	1,204.79
مؤشر التأمين	1,921.66	(0.11) ▼	-1.35 ▼	-1.35 ▼	2,164.21 ▼	1,753.03
مؤشر البنوك	2,157.96	(0.21) ▼	-0.56 ▼	-0.56 ▼	2,236.62 ▼	1,864.95
مؤشر الاتصالات	1,236.26	(0.69) ▼	0.87 ▲	0.87 ▲	1,248.99 ▲	980.26
مؤشر المواد الأساسية	811.34	(0.69) ▼	-2.68 ▼	-2.68 ▼	1,074.19 ▼	806.57
مؤشر المنافع	376.32	(1.38) ▼	-4.03 ▼	-4.03 ▼	457.89 ▼	360.53
مؤشر السلع الاستهلاكية	2,266.61	(1.49) ▼	-4.90 ▼	-4.90 ▼	2,623.74 ▼	2,116.95
مؤشر الصناعة	726.67	(1.79) ▼	-4.09 ▼	-4.09 ▼	785.74 ▼	671.35
مؤشر الخدمات المالية	1,777.31	(1.99) ▼	-7.46 ▼	-7.46 ▼	1,977.73 ▼	1,373.06

بورصة الكويت (KSE) - انخفاض (Top Losers)

الشركة	السعر (فلس كويتي)	نسبة التغير (Chg %)
شركة دار النريا العقارية	KWf 171	-9.04
شركة تصنيف وتحصيل الأموال ش.م.ك.مقفلة	KWf 130	-7.80
الشركة الأولى للتأمين التكافلي ش.م.ك.م	KWf 200	-6.98
الشركة الكويتية الإماراتية القابضة (ش.ك.م.ر.ع. قابضة)	KWf 122	-6.15
شركة أركان الكويت العقارية ش.م.ك.مقفلة	KWf 322	-5.85

بورصة الكويت (KSE) - ارتفاعا (Top Gainers)

الشركة	السعر (فلس كويتي)	نسبة التغير (Chg %)
شركة التقدم التكنولوجي ش.م.ك.مقفلة	KWf 640	8.66
شركة الأنظمة الآلية (ش.م.ك.ع.)	KWf 349	7.38
شركة المجموعة البترولية المستقلة	KWf 639	6.50
شركة الكويت والشرق الأوسط للاستثمار المالي	KWf 177	2.31
شركة المعادن والصناعات التحويلية	KWf 139	2.21

سوق التداول - القيمة المتداولة / قيمة*

الأقل نشاطا بواسطة القيمة المتداولة / قيمة			الأكثر نشاطا بواسطة القيمة المتداولة / قيمة		
الشركة	السعر (فلس كويتي)	القيمة (د.ك)	الشركة	السعر (فلس كويتي)	القيمة (د.ك)
شركة السينما الكويتية الوطنية	KWf 1500	19.13	بيت التمويل الكويتي	KWf 815	7,530,632
شركة جاسم للنقلات والمناولة ش.م.ك.م	KWf 437	33.96	بنك الكويت الوطني	KWf 998	6,334,838
شركة الامتيازات الخليجية القابضة ش.م.ك.م	KWf 349	34.90	بنك الخليج	KWf 353	2,983,982
شركة التمدين الاستثمارية ش.م.ك.مقفلة	KWf 1300	91.00	بنك وربة ش.م.ك	KWf 295	2,736,943
شركة مجموعة أسس القابضة	KWf 186	130.20	شركة أعيان للاجارة والاستثمار (ش.م.ك.م)	KWf 215	2,698,149

الحجم والقيمة: يوم التداول السابق*

سوق التداول - من حيث الحجم / الكمية*

الأقل نشاطا بواسطة حيث الحجم / الكمية			الأكثر نشاطا بواسطة حيث الحجم / الكمية		
الشركة	السعر (فلس كويتي)	الكمية	الشركة	السعر (فلس كويتي)	الكمية
شركة أعيان للاجارة والاستثمار (ش.م.ك.م)	KWf 215	12,506,485	شركة السينما الكويتية الوطنية	KWf 1500	13.00
مجموعة جي إف إنش المالية ش.م.ك.م	KWf 176	11,175,954	شركة التمدين الاستثمارية ش.م.ك.مقفلة	KWf 1300	70.00
الشركة الوطنية للتنظيف ش.م.ك.م	KWf 105	10,206,614	شركة جاسم للنقلات والمناولة ش.م.ك.م	KWf 437	81.00
بنك برفان	KWf 207	9,702,754	شركة الامتيازات الخليجية القابضة ش.م.ك.م	KWf 349	100.00
بيت التمويل الكويتي	KWf 815	9,257,760	شركة السكب الكويتية ش.م.ك.م	KWf 620	452.00

الحجم والقيمة: يوم التداول السابق*

Disclaimer



إخلاء مسؤولية

إن المعلومات الواردة في هذا التقرير مستمدة من مصادر يعتقد أنها دقيقة وموثوقة. لم يتم التحقق بصفة مستقلة من قبل شركة بيتك كابيتال للاستثمار عن أي من المعلومات الواردة في هذا التقرير. وتبعاً لذلك، فإن أي من شركة بيتك كابيتال للاستثمار أو ممثليها أو موظفيها أو مسؤوليها لا يضمنون أو يدعون موثوقية أو اكتمال أو دقة هذه المعلومات. ولا ينبغي لهذه المعلومات أن تفسر بأنها عرض، أو دعوة أو ترويج أو التماس للإكتتاب أو البشراء أو البيع أو الاحتفاظ لأي من المنتجات المالية المذكورة في هذا التقرير، كما أنها لا تشكل اطلاقاً المشورة أو التوصية للدخول في أي استثمارات أو صفقة من شأنها أن تشكل أساساً لأي عقد أو التزام.

الآراء في هذا التقرير قد تم إعدادها من قبل شركة بيتك كابيتال للاستثمار لعملائها بناء على معلومات قد تم الحصول عليها من مصادر عامة يعتقد أنه يمكن الاعتماد عليها ولكن هذا الاعتقاد لا يضمن صحة المعلومات التي تم الاعتماد عليها لاعداد هذا التقرير. البحوث المنشورة في التقرير يمكن أن تأخذ بها شركة بيتك كابيتال للاستثمار عندما تقرر شراء أو بيع ملكية في الأسهم المذكورة في هذا التقرير. حيث تقوم شركة بيتك كابيتال للاستثمار بأجراء بحث تحليلي لنخبة مختارة من الشركات لتحديد الفرص القصيرة الأجل التي تتوافق أو تتعارض مع إستراتيجية شركة بيتك كابيتال للاستثمار بالشراء أو البيع على المدى الطويل. وبالإضافة إلى ذلك، فقد تقوم شركة بيتك كابيتال للاستثمار بالتداول أو الاتجار لحسابها الخاص، نتيجة اقتراحات المحللين على المدى القصير ويمكن لها أيضاً الدخول في معاملات الأوراق المالية على نحو يتعارض مع هذا التقرير، كما أن البيع والشراء من وإلى العملاء يتم بناء على المعايير الأساسية التي تضعها شركة بيتك كابيتال للاستثمار .

وتشكل الآراء والتوقعات والتقدير الواردة في هذا التقرير النتيجة الحالية التي توصل إليها معد التقرير اعتباراً من تاريخ هذا التقرير. وهي لا تعبر بالضرورة عن آراء شركة بيتك كابيتال للاستثمار وقابلة للتغيير دون سابق إنذار. وعلاوة على ذلك، ليس على شركة بيتك كابيتال للاستثمار أي التزام لتحديث أو تعديل أو تغيير هذا التقرير أو إبلاغ القارئ عن أي تغيير في التقرير، أو أي تغيير أو ثبوت عدم صحة في وقت لاحق لأي من الآراء أو التقديرات أو التوقعات أو التقييمات المبينة في هذا التقرير. إن المواضيع المالية التي نوقشت والنتائج التي تم استخلاصها في هذا التقرير قد لا تكون مناسبة لجميع المستثمرين، ويجب على المستثمرين اتخاذ القرارات الاستثمارية بأنفسهم وباستخدام مستشاريهم المستقلين لاتخاذ قرارات استثمارية تناسب أوضاعهم المالية الخاصة وأهدافهم الاستثمارية. الأداء في الماضي ليس بالضرورة مؤشراً على النتائج المستقبلية والمعلومات التاريخية في هذا التقرير عن الشركات والأسواق والأدوات المالية لا تضمن أدائها المستقبلي، وينصح المستثمرين باتخاذ مشورة الخبراء القانونيين والماليين قبل الدخول في أي صفقة مماثلة أو مستوحاة من مضمون هذا المنشور.

إن استخدام أي معلومات وردت في هذا التقرير واتخاذ أي قرارات استثمارية عليها تعتبر من مسؤولية القارئ ومن ضمن مخاطرته و لن تكون شركة بيتك كابيتال للاستثمار أو ممثليها أو موظفيها أو مسؤوليها مسؤولين عن أي قرارات استثمارية أو أضرار أو فرص فائتة أو خسائر ناتجة عن أو متعلقة باستخدام المعلومات أو البيانات أو التحليلات أو الآراء الواردة في هذا التقرير سواء بصورة مباشرة أو غير مباشرة.

هذا التقرير لا يسمح باستنساخه أو توزيعه ونشره من قبل أي شخص ولاي عرض دون الحصول على موافقة خطية مسبقة من شركة بيتك كابيتال للاستثمار. ويرجى ذكر المصدر في حالة نقل أي معلومة مقتطعة من التقرير. سنحتفظ بملكية حقوق الطبع وكل حقوق الملكية الفكرية الأخرى. ولا يجوز لكم استخدام اسم شركتنا أو نسخ شعار الشركة بأي شكل أو أسلوب أو وسيلة بدون موافقة خطية مسبقة من شركتنا.

وهذه المعلومات ماثحة للجميع على موقع الشركة بشبكة الإنترنت (www.kfhcapital.com.kw) ضمن قائمة البحوث والدراسات الإستشارية.

يخضع هذا النصل القانوني لقوانين دولة الكويت. وتُقدّم كافة النزاعات الناشئة عن أو المتصلة بهذا النصل والمحتويات المتعلقة بالآراء و المعلومات المندرجة في هذا الموقع الإلكتروني إلى القضاء الحصري التابع لمحاكم دولة الكويت بما لا يتعارض وأحكام الشريعة الإسلامية الغراء. ولا تتحمل شركة بيتك كابيتال للاستثمار أي مسؤولية في حالة استخدام محتويات هذا الموقع في بلدان أخرى تخضع لقوانينها الخاصة.

Disclaimer

The information contained in this document has been derived from sources believed to be accurate and reliable. KFH Capital Investment Company (KFH Capital) has not independently verified any information contained in this document. Therefore, neither KFH Capital nor any of its employees, representatives or officials gives any representation or warranty of reliability, completeness or accuracy of such information. This information should not be construed as an offer, invitation, promotion or solicitation to subscribe, purchase, maintain or sell any of the financial products mentioned here, nor does it constitute investment advice or a recommendation to enter into any transaction that would form whatsoever the basis of any contract or commitment.

The opinions in this report were prepared by KFH Capital for its clients based on the information obtained from public sources that are believed to be reliable, but that belief is not a warranty on the reliability of the information based upon for preparing the report. The published research report may be considered by KFH Capital when it decides to buy or sell proprietary positions in the securities mentioned in this report. For selected companies, KFH Capital's equity research analysts may identify shorter-term opportunities that are consistent or inconsistent with KFH Capital's existing, longer term Buy or Sell strategy. In addition, KFH Capital may trade for its own account as a result of the short term trading suggestions of analysts and may also engage in securities transactions in a manner inconsistent with this research report and with respect to securities covered by this report. Moreover, KFH Capital will sell to or buy from customers based on its principal criteria.

Opinions, estimates or projections in this report constitute the current conclusion of the author as of the date of this report. They do not necessarily reflect the opinions of KFH Capital and are subject to change without notice. Moreover, KFH Capital has no obligation to update, modify or amend this report or to otherwise notify a reader thereof in the event that any matter stated herein, or any opinion, projection, forecast or estimate set forth herein, changes or subsequently becomes inaccurate. The financial discussion and conclusion discussed in this report may not be suitable for all investors and investors must make their own investment decisions using their own independent advisors as they believe necessary and based upon their specific financial situations and investment objectives. Past performance is not necessarily indicative of future results and historical information in this report about companies, markets and securities does not guarantee future performance and investors are advised to take expert legal and financial advice before entering into any transaction similar to or inspired by the contents of this publication.

The use of any information contained in this report and taking any of investment decisions is the responsibility of the reader and included as part of his risks. Accordingly, neither KFH Capital nor any of its employees, representatives or officials shall be responsible for any investment decisions, damages, opportunity losses, direct or indirect losses related to using of information, data, analysis or opinions contained in this report. This report may not be reproduced, distributed or published by any person for any purpose without KFH Capital's prior written consent. Please cite source when quoting.

KFH Capital shall retain ownership of the copyright and all other intellectual property rights. You shall not quote our name or reproduce our logo in any form or medium without KFH Capital's prior written consent. This information is made available on the company's website (<http://www.kfhcapital.com.kw>) under Investment Research.

This disclaimer is subject to laws of the State of Kuwait. All disputes arising out of or relating to this disclaimer, contents of the opinions or information contained in this website shall be submitted to courts of the State of Kuwait and in line with provisions of Islamic Shariah principals. KFH Capital shall not be held responsible for any liability in case of using the contents of this website in other countries and any use of the contents of this website shall be subject to the relevant laws of those countries