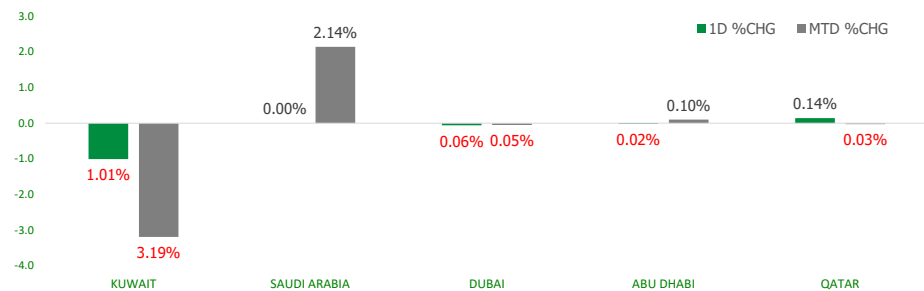


KFH Capital DAILY EQUITY MARKET UPDATE

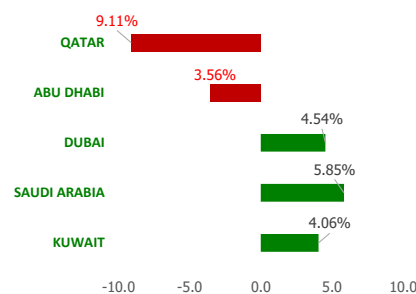


Monday, April 15, 2024

GCC INDICES - DAILY & MTD PERFORMANCE



YTD PERFORMANCE - GCC INDICES



Commodities & FX Rates Vs USD

Name	Close	YTD%
WTI Crude	85.45	19.80
ICE Brent	90.15	16.96
GBP	1.245	-2.19
EURO	1.064	-3.57
JPY	153.28	8.66
KWD	0.308	0.29

GCC PERFORMANCE SNAPSHOT

Index	Close	52W High	52W Low	Market Cap (USD Mn)	Dividend Yield	PE Ratio
KUWAIT	7,780.41	8,219.10	6,899.51	116213.34	3.32	17.00
SAUDI	12,666.90	12,883.29	10,262.38	2928612.48	3.00	21.64
DUBAI	4,244.15	4,405.74	3,405.89	164625.33	5.70	8.32
ABU DHABI	9,237.26	10,051.61	9,188.28	710362.59	2.07	17.37
QATAR	9,844.36	11,129.89	9,296.14	135875.94	4.82	11.25

GCC TOP GAINERS

Company	Close	%Chng
Raom Trading Company SJSC	SAR 158	19.88
Etihad Atheeb Telecommunication Company SJSC	SAR 110.2	9.98
Future Care Trading Co	SAR 9.24	8.71
UniCap Investment and Finance Co KSCP	KWf 92.5	7.06
Acwa Power Company SJSC	SAR 388	6.65

GCC TOP LOSERS

Company	Close	%Chg
Al-Deera Holding Company KPSC	KWf 300	-13.04
Kuwait Emirates Holding Company KSCP	KWf 37.1	-9.29
Abdulaziz & Mansour Ibrahim Albabtain Co PJSC	SAR 41.1	-8.57
Warba Capital Holding Co KSC	KWf 132	-8.33
Naseej for Technology Company SJSC	SAR 70.6	-8.31

Note: KWf=Kuwaiti Fils

Note: KWf=Kuwaiti Fils

Trading Parameters

Market Trading - by Volume*

Most Active by Volume

Company	Close	Volume*
Al Baha Investment and Development Company SJSC	SAR 0.14	24,788,079
Tourism Enterprise Company SJSC	SAR 0.87	21,870,174
Masraf Al Rayan QPSC	QAR 2.48	18,623,232
Saudi Arabian Oil Co	SAR 30.6	18,111,707
National Real Estate Co KSCP	KWf 97	15,620,060

Least Active by Volume

Company	Close	Volume*
Bena Steel Industries Company SCJSC	SAR 47	6.00
Osos Holding Group Company KSC	KWf 94.1	8.00
Real Estate Trade Centers Company KSCP	KWf 47.5	10.00
National Building and Marketing Company CJSC	SAR 248.8	31.00
Edarat Communication and Information Technology Co	SAR 520	46.00

Note: KWf=Kuwaiti Fils

* Volume & Value as of: Previous Trading Day

Market Trading - by Value*

Most Active by Value

Company	Close	Turnover (USD)*
Saudi Arabian Oil Co	SAR 30.6	147,518,569
Etihad Atheeb Telecommunication Company SJSC	SAR 110.2	105,417,758
Al Rajhi Banking & Investment Corporation SJSC	SAR 83.3	72,446,170
Saudi National Bank SJSC	SAR 39.85	54,881,929
Saudi Basic Industries Corporation SJSC	SAR 85.9	54,599,386

Least Active by Value

Company	Close	Turnover (USD)*
Real Estate Trade Centers Company KSCP	KWf 47.5	1.54
Osos Holding Group Company KSC	KWf 94.1	2.44
Bena Steel Industries Company SCJSC	SAR 47	68.34
First Takaful Insurance Company KPSC	KWf 186	83.72
Tijara & Real Estate Investment Co KSCP	KWf 63	135.78

Note: KWf=Kuwaiti Fils

* Volume & Value as of: Previous Trading Day

For any queries please contact : KFH Capital Research Department

Email: research@kfhcapital.com.kw

Phone No: 22987000

© KFH Capital Investments

Page 1

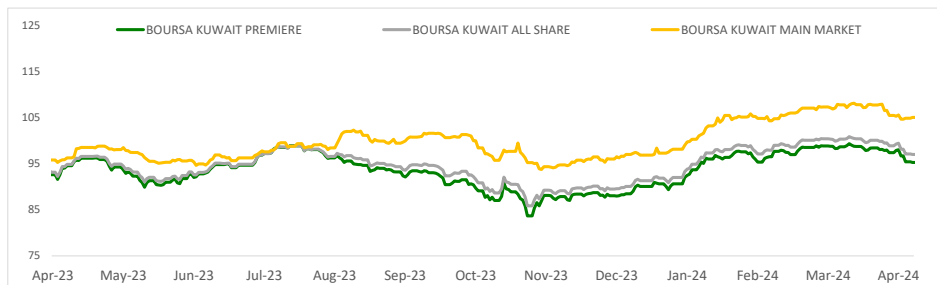
Data Provided by Refinitiv



KUWAIT UPDATE



PRICE PERFORMANCE



SECTOR PERFORMANCE SUMMARY

KSE Sector	Close	1D % Chg	MTD%	YTD%	52W High	52W Low
Health Care Sector Index (PR) Index	323.31	▲ 2.13	▼ -5.90	▼ -32.94	487.21	260.81
Insurance Sector Index (PR) Index	2,558.98	▲ 0.06	▼ -0.33	▲ 11.61	2,582.28	2,079.34
Consumer Staples Sector Index (Pr) Index	793.86	▲ 0.04	▲ 2.74	▲ 20.54	864.43	445.93
Technology Sector Index (PR) Index	1,906.05	■ 0.00	■ 0.00	▲ 229.56	2,167.95	524.53
Utilities Sector Index (PR) Index	413.16	▼ -0.63	▼ -7.10	▼ -9.25	547.37	407.89
Banks Sector Index (PR) Index	1,730.69	▼ -0.81	▼ -2.31	▲ 5.05	1,819.41	1,528.91
Telecommunications Sector Index (PR) Index	1,037.55	▼ -0.81	▼ -2.58	▼ -6.12	1,203.27	1,011.29
Financial Services Sector Index (PR) Index	1,298.79	▼ -1.36	▼ -4.04	▲ 7.14	1,399.56	1,139.02
Industrials Sector Index (PR) Index	956.50	▼ -1.51	▼ -8.50	▲ 5.35	1,085.77	853.70
Basic Materials Sector Index (PR) Index	778.98	▼ -1.62	▼ -1.39	▲ 4.43	980.02	732.44

Market Trading - by Volume*

Most Active by Volume			Least Active by Volume		
Company	Close (Fils)	Volume (Shares)	Company	Close (Fils)	Volume (Shares)
National Real Estate Co KSCP	KWf 97	15,620,060	Osos Holding Group Company KSC	KWf 94.1	8.00
Agility Public Warehousing Company KSCP	KWf 538	15,024,025	Real Estate Trade Centers Company KSCP	KWf 47.5	10.00
Kuwait Finance House KSCP	KWf 723	12,189,170	First Takaful Insurance Company KPSC	KWf 186	138.00
Kuwait Projects Company Holding KSCP	KWf 121	7,135,076	Tijara & Real Estate Investment Co KSCP	KWf 63	664.00
Kuwait International Bank KSCP	KWf 164	5,501,016	Osoul Investment Co KSCP	KWf 98.5	700.00

* Volume & Value as of: Previous Trading Day

NEWS

April 14 (Reuters) - Most stock markets in the Gulf ended lower on Sunday after Iran launched a retaliatory attack on Israel that raised the threat of a wider regional conflict.

Saudi Arabia's benchmark index .TASI finished 0.3% lower, after falling about 2% during the session, with the country's biggest lender Saudi National Bank 1180.SE tumbling 3.3%.

Elsewhere, flour producer First Milling Company 2283.SE dropped 1.4% as the stock traded ex-dividend. Bucking the market, renewable energy utility ACWA Power 2082.SE jumped 6.7%, rising for a fifth consecutive session.

On April 3, ACWA Power announced the start of partial commercial operations of its Sirdarya gas-turbine plant in Uzbekistan. Its share price was catching up on Sunday as the market reopened after being closed last week for the Eid holiday.

In Qatar, which was also closed for Eid last week, the benchmark stock index .QSI fell 0.8%, as most of its constituents were in negative territory including Qatar National Bank QNBK.QA, which was down 1.2%.

Israel had been bracing for an Iranian response to the Damascus consulate strike since last week, when Iran's Supreme Leader Ayatollah Ali Khamenei said Israel "must be punished and shall be" for an operation he called equivalent to one on Iranian soil.

Oil prices - a catalyst for the Gulf's financial markets - are expected to rise on Monday after Iran's attack on Israel over the weekend, analysts said on Sunday, but further gains may depend on how Israel chooses to retaliate.

KSE TOP GAINERS

Company	Close (Fils)	%Chng
UniCap Investment and Finance Co KSCP	KWf 92.5	7.06
Inovest BSC Public	KWf 80	6.52
United Projects for Aviation Services Co KSCP	KWf 157	4.67
Al-Maidan Clinic for Oral Health Services Company KSCP	KWf 410	4.06
Aqar Real Estate Investment Co KSCP	KWf 63.9	3.57

KSE TOP LOSERS

Company	Close (Fils)	%Chng
Al-Deera Holding Company KPSC	KWf 300	-13.04
Kuwait Emirates Holding Company KSCP	KWf 37.1	-9.29
Warba Capital Holding Co KSC	KWf 132	-8.33
Gulf Franchising Holding Co KSCP	KWf 78	-7.25
Bayan Investment Holding Co KSCP	KWf 39.2	-6.67

Market Trading - by Value*

Most Active by Value			Least Active by Value		
Company	Close (Fils)	Turnover (KWD)	Company	Close (Fils)	Turnover (KWD)
Kuwait Finance House KSCP	KWf 723	8,813,623	Real Estate Trade Centers Company KSCP	KWf 47.5	0.48
Agility Public Warehousing Company KSCP	KWf 538	8,164,656	Osos Holding Group Company KSC	KWf 94.1	0.75
National Bank of Kuwait SAKP	KWf 866	2,453,167	First Takaful Insurance Company KPSC	KWf 186	25.79
Mobile Telecommunications Company KSCP	KWf 476	2,437,279	Tijara & Real Estate Investment Co KSCP	KWf 63	41.83
Mabane Company KPSC	KWf 779	1,737,593	Credit Rating and Collection Co KSCP	KWf 41.5	43.48

* Volume & Value as of: Previous Trading Day

For any queries please contact : KFH Capital Research Department

Email: research@kfcapital.com.kw

Phone No: 22987000

© KFH Capital Investments

Page 2

Data Provided by Refinitiv



Disclaimer



إخلاء مسؤولية

إن المعلومات الواردة في هذا التقرير مستمدة من مصادر يعتقد أنها دقيقة وموثوقة. لم يتم التحقق بصفة مستقلة من قبل شركة بيتك كابيتال للإستثمار عن أي من المعلومات الواردة في هذا التقرير. وتبعاً لذلك، فإن أي من شركة بيتك كابيتال للإستثمار أو ممثليها أو موظفيها أو مسؤوليها لا يضمنون أو يدعون موثوقية أو اكتمال أو دقة هذه المعلومات. ولا ينبغي لهذه المعلومات أن تفسر بأنها عرض، أو دعوة أو ترويج أو التماس للإكتتاب أو الشراء أو البيع أو الاحتفاظ لأي من المنتجات المالية المذكورة في هذا التقرير، كما أنها لا تشكل إطلاقاً المشورة أو التوصية للدخول في أي استثمارات أو صفقة من شأنها أن تشكل أساس لأي عقد أو التزام.

الآراء في هذا التقرير قد تم إعدادها من قبل شركة بيتك كابيتال للإستثمار لعملائها بناء على معلومات قد تم الحصول عليها من مصادر عامة يعتقد أنه يمكن الاعتماد عليها ولكن هذا الاعتقاد لا يضمن صحة المعلومات التي تم الاعتماد عليها لأعداد هذا التقرير. البحوث المنشورة في التقرير يمكن أن تأخذ بها شركة بيتك كابيتال للإستثمار عندما تقرر شراء أو بيع ملكية في الأسهم المذكورة في هذا التقرير. حيث تقوم شركة بيتك كابيتال للإستثمار بأجراء بحث تحليلي لنخبة مختارة من الشركات لتحديد الفرص القصيرة الأجل التي تتوافق أو تتعارض مع إستراتيجية شركة بيتك كابيتال للإستثمار بالشراء أو البيع على المدى الطويل. وبالإضافة إلى ذلك، فقد تقوم شركة بيتك كابيتال للإستثمار بالتداول أو الاتجار لحسابها الخاص، نتيجة اقتراحات المحللين على المدى القصير ويمكن لها أيضاً الدخول في معاملات الأوراق المالية على نحو يتعارض مع هذا التقرير، كما أن البيع والشراء من وإلى العملاء يتم بناء على المعايير الأساسية التي تضعها شركة بيتك كابيتال للإستثمار.

وتشكل الآراء والتوقعات والتقديرية الواردة في هذا التقرير النتيجة الحالية التي توصل إليها معد التقرير اعتباراً من تاريخ هذا التقرير. وهي لا تعبر بالضرورة عن آراء شركة بيتك كابيتال للإستثمار وقابلة للتغيير دون سابق إنذار. وعلاوة على ذلك، ليس على شركة بيتك كابيتال للإستثمار أي التزام لتحديث أو تعديل أو تغيير هذا التقرير أو إبلاغ القارئ عن أي تغيير في التقرير، أو أي تغيير أو ثبوت عدم صحة في وقت لاحق لأي من الآراء أو التقديرات أو التوقعات أو التقييمات المبينة في هذا التقرير. إن المواضيع المالية التي نوقشت والنتائج التي تم استخلاصها في هذا التقرير قد لا تكون مناسبة لجميع المستثمرين، ويجب على المستثمرين اتخاذ القرارات الاستثمارية بأنفسهم و باستخدام مستشاريهم المستقلين لاتخاذ قرارات استثمارية تناسب أوضاعهم المالية الخاصة وأهدافهم الاستثمارية. الأداء في الماضي ليس بالضرورة مؤشراً على النتائج المستقبلية والمعلومات التاريخية في هذا التقرير عن الشركات والأسواق والأدوات المالية لا تضمن أدائها المستقبلي، ويصح للمستثمرين باتخاذ مشورة الخبراء القانونيين والمحاسبين قبل الدخول في أي صفقة مماثلة أو مستوحاة من مضمون هذا المنشور.

إن استخدام أي معلومات وردت في هذا التقرير واتخاذ أي قرارات استثمارية عليها تعتبر من مسؤولية القارئ و من ضمن مخاطرته و لن تكون شركة بيتك كابيتال للإستثمار أو ممثليها أو موظفيها أو مسؤوليها مسؤولين عن أي قرارات استثمارية أو أضرار أو فرص فائتة أو خسائر ناتجة عن أو متعلقة باستخدام المعلومات أو البيانات أو التحليلات أو الآراء الواردة في هذا التقرير سواء بصورة مباشرة أو غير مباشرة.

هذا التقرير لا يسمح باستنساخه أو توزيعه ونشره من قبل أي شخص ولاي عرض دون الحصول على موافقة خطية مسبقة من شركة بيتك كابيتال للإستثمار. ويرجى ذكر المصدر في حالة نقل أي معلومة مقتطفة من التقرير. سنحتفظ بملكية حقوق الطبع وكل حقوق الملكية الفكرية الأخرى. ولا يجوز لكم استخدام اسم شركتنا أو نسخ شعار الشركة بأي شكل أو أسلوب أو وسيلة بدون موافقة خطية مسبقة من شركتنا.

وهذه المعلومات متاحة للجميع على موقع الشركة بشبكة الإنترنت (www.kfhcapital.com.kw) ضمن قائمة البحوث والدراسات الإستشارية.

يخضع هذا النصل القانوني لقوانين دولة الكويت. وتُقدّم كافة النزاعات الناشئة عن أو المتصلة بهذا النصل والمحتويات المتعلقة بالآراء و المعلومات المدرجة في هذا الموقع الإلكتروني إلى القضاء الحصري التابع لمحاكم دولة الكويت بما لا يتعارض وأحكام الشريعة الإسلامية الفراء. ولا تتحمل شركة بيتك كابيتال للاستثمار أي مسؤولية في حالة استخدام محتويات هذا الموقع في بلدان أخرى تخضع لقوانينها الخاصة.

Disclaimer

The information contained in this document has been derived from sources believed to be accurate and reliable. KFH Capital Investment Company (KFH Capital) has not independently verified any information contained in this document. Therefore, neither KFH Capital nor any of its employees, representatives or officials gives any representation or warranty of reliability, completeness or accuracy of such information. This information should not be construed as an offer, invitation, promotion or solicitation to subscribe, purchase, maintain or sell any of the financial products mentioned here, nor does it constitute investment advice or a recommendation to enter into any transaction that would form whatsoever the basis of any contract or commitment.

The opinions in this report were prepared by KFH Capital for its clients based on the information obtained from public sources that are believed to be reliable, but that belief is not a warranty on the reliability of the information based upon for preparing the report. The published research report may be considered by KFH Capital when it decides to buy or sell proprietary positions in the securities mentioned in this report. For selected companies, KFH Capital's equity research analysts may identify shorter-term opportunities that are consistent or inconsistent with KFH Capital's existing, longer term Buy or Sell strategy. In addition, KFH Capital may trade for its own account as a result of the short term trading suggestions of analysts and may also engage in securities transactions in a manner inconsistent with this research report and with respect to securities covered by this report. Moreover, KFH Capital will sell to or buy from customers based on its principal criteria.

Opinions, estimates or projections in this report constitute the current conclusion of the author as of the date of this report. They do not necessarily reflect the opinions of KFH Capital and are subject to change without notice. Moreover, KFH Capital has no obligation to update, modify or amend this report or to otherwise notify a reader thereof in the event that any matter stated herein, or any opinion, projection, forecast or estimate set forth herein, changes or subsequently becomes inaccurate. The financial discussion and conclusion discussed in this report may not be suitable for all investors and investors must make their own investment decisions using their own independent advisors as they believe necessary and based upon their specific financial situations and investment objectives. Past performance is not necessarily indicative of future results and historical information in this report about companies, markets and securities does not guarantee future performance and investors are advised to take expert legal and financial advice before entering into any transaction similar to or inspired by the contents of this publication.

The use of any information contained in this report and taking any of investment decisions is the responsibility of the reader and included as part of his risks. Accordingly, neither KFH Capital nor any of its employees, representatives or officials shall be responsible for any investment decisions, damages, opportunity losses, direct or indirect losses related to using of information, data, analysis or opinions contained in this report. This report may not be reproduced, distributed or published by any person for any purpose without KFH Capital's prior written consent. Please cite source when quoting.

KFH Capital shall retain ownership of the copyright and all other intellectual property rights. You shall not quote our name or reproduce our logo in any form or medium without KFH Capital's prior written consent. This information is made available on the company's website (<http://www.kfhcapital.com.kw>) under Investment Research.

This disclaimer is subject to laws of the State of Kuwait. All disputes arising out of or relating to this disclaimer. contents of the opinions or information contained in this website shall be submitted to courts of the State of Kuwait and in line with provisions of Islamic Shariaa

For any queries please contact : KFH Capital Research Department

Email: research@kfhcapital.com.kw

Phone No: 22987000

© KFH Capital Investments

Page 3

Data Provided by Refinitiv