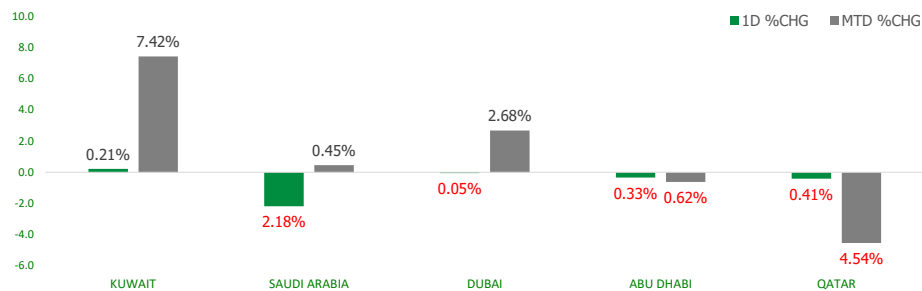


KFH Capital DAILY EQUITY MARKET UPDATE

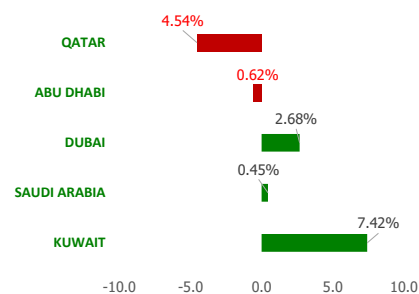
Wednesday, January 31, 2024



GCC INDICES - DAILY & MTD PERFORMANCE



YTD PERFORMANCE - GCC INDICES



Commodities & FX Rates Vs USD

Name	Close	YTD%
WTI Crude	77.79	8.61
ICE Brent	82.75	7.57
GBP	1.270	-0.25
EURO	1.084	-1.78
JPY	147.60	4.64
KWD	0.308	0.13

GCC PERFORMANCE SNAPSHOT

Index	Close	52W High	52W Low	Market Cap (USD Mn)	Dividend Yield	PE Ratio
KUWAIT	8,032.02	8,280.90	6,899.51	123159.11	2.96	17.10
SAUDI	11,985.97	12,344.38	9,930.86	2902187.61	2.89	20.09
DUBAI	4,168.43	4,224.02	3,273.13	163451.39	5.00	9.20
ABU DHABI	9,518.83	10,084.68	9,219.64	729806.93	1.72	17.88
QATAR	10,109.86	11,129.89	9,296.14	143737.23	4.88	11.72

GCC TOP GAINERS

Company	Close	%Chng
Takaful Emarat Insurance PJSC	AED 0.832	14.92
Mashreqbank PSC	AED 190.25	13.24
Ladun Investment Company SCJSC	SAR 7.14	10.19
Energy House Holding Company KSCP	KWf 75.3	9.77
Kuwait Real Estate Holding Company KPSC	KWf 34.8	8.41

GCC TOP LOSERS

Company	Close	%Chg
Credit Rating and Collection Co KSCP	KWf 25	-11.97
East Pipes Integrated Company for Industry CJSC	SAR 85.5	-10.00
Union Insurance Co PSC	AED 0.621	-10.00
Arabian Drilling Co	SAR 185.6	-9.99
Arabian Pipes Company SJSC	SAR 123.2	-9.94

Note: KWf=Kuwaiti Fils

Note: KWf=Kuwaiti Fils

Trading Parameters

Market Trading - by Volume*

Most Active by Volume

Company	Close	Volume*
Apex Investment Company PJSC	AED 1.99	110,419,188
International Financial Advisers Holding KPSC	KWf 405	27,909,993
Al Baha Investment and Development Company SJSC	SAR 0.14	27,540,733
Masraf Al Rayan QPSC	QAR 2.386	25,817,358
Multiply Group PJSC	AED 2.91	25,007,108

Least Active by Volume

Company	Close	Volume*
Abdulaziz & Mansour Ibrahim Albabtin Co PJSC	SAR 43	1.00
Kuwait Real Estate Holding Company KPSC	KWf 34.8	10.00
Knowledge Net Co	SAR 30.5	50.00
Aram Group PJSC	AED 3.65	52.00
Ghida Alsultan for Fast Food Company CJSC	SAR 60.6	93.00

Note: KWf=Kuwaiti Fils

* Volume & Value as of: Previous Trading Day

Market Trading - by Value*

Most Active by Value

Company	Close	Turnover (USD)*
Al Rajhi Banking & Investment Corporation SJSC	SAR 88.1	126,722,722
Saudi Arabian Oil Co	SAR 31.3	114,669,419
Almunajem Foods Company SJSC	SAR 78.3	84,088,826
Arabian Drilling Co	SAR 185.6	81,450,445
Saudi Arabian Mining Company SJSC	SAR 46.45	80,210,337

Least Active by Value

Company	Close	Turnover (USD)*
Kuwait Real Estate Holding Company KPSC	KWf 34.8	1.13
Abdulaziz & Mansour Ibrahim Albabtin Co PJSC	SAR 43	11.61
Metal and Recycling Co KSCP	KWf 86.6	31.11
KFIC Invest KSCP	KWf 66.7	38.60
Aram Group PJSC	AED 3.65	51.59

Note: KWf=Kuwaiti Fils

* Volume & Value as of: Previous Trading Day

For any queries please contact : KFH Capital Research Department

Email: research@kfhcapi.com.kw

Phone No: 22987000

© KFH Capital Investments

Page 1

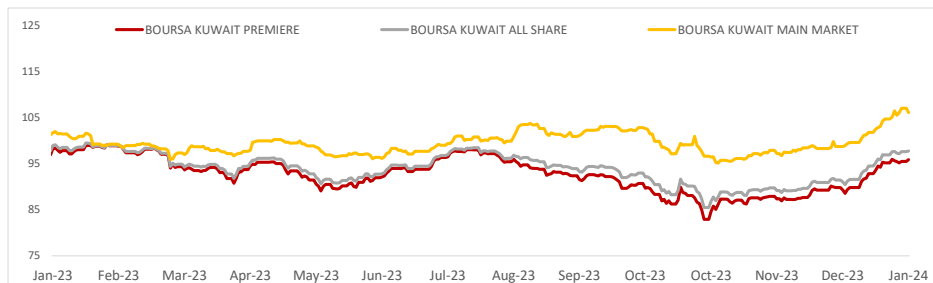
Data Provided by Refinitiv



KUWAIT UPDATE



PRICE PERFORMANCE



SECTOR PERFORMANCE SUMMARY

KSE Sector	Close	1D % Chg	MTD%	YTD%	52W High	52W Low
Telecommunications Sector Index (PR) Index	1,189.56	▲ 2.01	▲ 7.64	▲ 7.64	1,236.46	1,011.29
Real Estate Sector Index (PR) Index	1,227.19	▲ 0.78	▲ 1.18	▲ 1.18	1,263.71	1,071.67
Basic Materials Sector Index (PR) Index	763.37	▲ 0.54	▲ 2.34	▲ 2.34	980.02	732.44
Financial Services Sector Index (PR) Index	1,362.56	▲ 0.37	▲ 12.40	▲ 12.40	1,363.28	1,139.02
Technology Sector Index (PR) Index	2,015.17	▲ 0.36	▲ 248.43	▲ 248.43	2,124.30	524.53
Banks Sector Index (PR) Index	1,780.78	▲ 0.15	▲ 8.09	▲ 8.09	1,859.12	1,528.91
Health Care Sector Index (PR) Index	482.45	■ 0.00	▲ 0.06	▲ 0.06	487.21	397.70
Industrials Sector Index (PR) Index	975.84	▼ -0.08	▲ 7.48	▲ 7.48	1,042.60	853.70
Insurance Sector Index (PR) Index	2,379.64	▼ -0.28	▲ 3.79	▲ 3.79	2,442.88	1,559.76
Utilities Sector Index (PR) Index	447.37	▼ -0.58	▼ -1.73	▼ -1.73	547.37	447.37

Market Trading - by Volume*

Most Active by Volume

Company	Close (Fils)	Volume (Shares)
International Financial Advisers Holding KPSC	KWf 405	27,909,993
Kuwait Real Estate Company KPSC	KWf 238	18,199,654
Kuwait Investment Company KSCP	KWf 190	16,823,106
National Investments Co KSCP	KWf 277	14,798,674
Mabane Company KPSC	KWf 773	13,887,292

Least Active by Volume

Company	Close (Fils)	Volume (Shares)
Kuwait Real Estate Holding Company KPSC	KWf 34.8	10.00
Metal and Recycling Co KSCP	KWf 86.6	110.00
KFIC Invest KSCP	KWf 66.7	178.00
Osoul Investment Co KSCP	KWf 91.2	232.00
Kuwait and Gulf Link Transport Company KPSC	KWf 60	573.00

* Volume & Value as of: Previous Trading Day

NEWS

Most stock markets in the Gulf ended lower on Tuesday amid escalating tensions in the region with the Saudi index leading the losses.

Saudi Arabia's benchmark index .TASI declined 2.2%, dragged down by a 2.7% drop in Al Rajhi Bank 1120.SE and a 10% slide in drilling service provider ADES Holding Co. Saudi Aramco on Tuesday said it was asked to cut its planned maximum sustainable oil production capacity to 12 million barrels a day (bpd), having raised it to 13 million bpd almost four years ago.

In Abu Dhabi, the index eased 0.3%.

Dubai's main share index gave up early gains to close 0.1% lower, hit by a 0.8% fall in top lender Emirates NBD

However, the index's losses were limited by a 13.2% surge in Mashreqbank MASB.DU. The lender, which closed at its highest since Nov. 2008, reported a 150% surge in fourth-quarter profit.

The Qatari benchmark lost 0.4%, with petrochemical maker Industries Qatar losing 2.3%.

The Federal Reserve's policy meeting and Chair Jerome Powell's commentary will likely be the main event of the week, while investors will also watch out for the U.S. employment report this week to help gauge the direction markets will take in the months to come.

KSE TOP GAINERS

Company	Close (Fils)	%Chng
Energy House Holding Company KSCP	KWf 75.3	9.77
Kuwait Real Estate Holding Company KPSC	KWf 34.8	8.41
National Mobile	KWf 1498	7.69
Telecommunications Co KSCP	KWf 56	6.87
Real Estate Trade Centers Company KSCP	KWf 142	6.77

KSE TOP LOSERS

Company	Close (Fils)	%Chng
Credit Rating and Collection Co KSCP	KWf 25	-11.97
First Takaful Insurance Company KPSC	KWf 189	-10.00
Kuwait Hotels Co KPSC	KWf 207	-9.21
National Cleaning Co (KSCP)	KWf 49.4	-4.82
Independent Petroleum Group KSCP	KWf 454	-4.62

Market Trading - by Value*

Most Active by Value

Company	Close (Fils)	Turnover (KWD)
International Financial Advisers Holding KPSC	KWf 405	11,385,603
Mabane Company KPSC	KWf 773	10,759,735
National Bank of Kuwait SAKP	KWf 998	7,823,738
Kuwait Finance House KSCP	KWf 782	5,453,547
Boubyan Bank KSCP	KWf 620	4,568,764

Least Active by Value

Company	Close (Fils)	Turnover (KWD)
Kuwait Real Estate Holding Company KPSC	KWf 34.8	0.35
Metal and Recycling Co KSCP	KWf 86.6	9.57
KFIC Invest KSCP	KWf 66.7	11.87
Osoul Investment Co KSCP	KWf 91.2	21.16
Kuwait and Gulf Link Transport Company KPSC	KWf 60	34.40

* Volume & Value as of: Previous Trading Day

For any queries please contact : KFH Capital Research Department

Email: research@kfhcapi.com.kw

Phone No: 22987000

© KFH Capital Investments

Page 2

Data Provided by Refinitiv

Disclaimer



إخلاء مسؤولية

إن المعلومات الواردة في هذا التقرير مستمدة من مصادر يعتقد أنها دقيقة وموثوقة. لم يتم التحقق بصفة مستقلة من قبل شركة بيتك كابيتال للاستثمار عن أي من المعلومات الواردة في هذا التقرير. وتبعاً لذلك، فإن أي من شركة بيتك كابيتال للاستثمار أو ممثليها أو موظفيها أو مسؤوليها لا يضمنون أو يدعون موثوقية أو اكتمال أو دقة هذه المعلومات. ولا ينبغي لهذه المعلومات أن تفسر بأنها عرض، أو دعوة أو ترويج أو التماس للإكتتاب أو الشراء أو البيع أو الاحتفاظ لأي من المنتجات المالية المذكورة في هذا التقرير، كما أنها لا تشكل إطلاقاً المشورة أو التوصية للدخول في أي استثمارات أو صفقة من شأنها أن تشكل أساس لأي عقد أو التزام.

الآراء في هذا التقرير قد تم إعدادها من قبل شركة بيتك كابيتال للاستثمار لعملائها بناء على معلومات قد تم الحصول عليها من مصادر عامة يعتقد أنه يمكن الاعتماد عليها ولكن هذا الاعتقاد لا يضمن صحة المعلومات التي تم الاعتماد عليها لاعداد هذا التقرير. البحوث المنشورة في التقرير يمكن أن تأخذ بها شركة بيتك كابيتال للاستثمار عندما تقرر شراء أو بيع ملكية في الأسهم المذكورة في هذا التقرير. حيث تقوم شركة بيتك كابيتال للاستثمار بأجراء بحث تحليلي لنخبة مختارة من الشركات لتحديد الفرص القصيرة الأجل التي تتوافق أو تتعارض مع إستراتيجية شركة بيتك كابيتال للاستثمار بالشراء أو البيع على المدى الطويل. وبالإضافة إلى ذلك، فقد تقوم شركة بيتك كابيتال للاستثمار بالتداول أو الاتجار لحسابها الخاص، نتيجة اقتراحات المحللين على المدى القصير ويمكن لها أيضاً الدخول في معاملات الأوراق المالية على نحو يتعارض مع هذا التقرير، كما أن البيع والشراء من وإلى العملاء يتم بناء على المعايير الأساسية التي تضعها شركة بيتك كابيتال للاستثمار.

وتشكل الآراء والتوقعات والتقديرية الواردة في هذا التقرير النتيجة الحالية التي توصل إليها معد التقرير اعتباراً من تاريخ هذا التقرير. وهي لا تعبر بالضرورة عن آراء شركة بيتك كابيتال للاستثمار وقابلة للتغيير دون سابق إنذار. وعلاوة على ذلك، ليس على شركة بيتك كابيتال للاستثمار أي التزام لتحديث أو تعديل أو تغيير هذا التقرير أو إبلاغ القارئ عن أي تغيير في التقرير، أو أي تغيير أو ثبوت عدم صحة في وقت لاحق لأي من الآراء أو التقديرات أو التوقعات أو التقييمات المبينة في هذا التقرير. إن المواضيع المالية التي نوقشت والنتائج التي تم استخلاصها في هذا التقرير قد لا تكون مناسبة لجميع المستثمرين، ويجب على المستثمرين اتخاذ القرارات الاستثمارية بأنفسهم و باستخدام مستشاريهم المستقلين لاتخاذ قرارات استثمارية تناسب أوضاعهم المالية الخاصة وأهدافهم الاستثمارية. الأداء في الماضي ليس بالضرورة مؤشراً على النتائج المستقبلية والمعلومات التاريخية في هذا التقرير عن الشركات والأسواق والأدوات المالية لا تضمن أدائها المستقبلي، وينصح المستثمرين باتخاذ مشورة الخبراء القانونيين والماليين قبل الدخول في أي صفقة مماثلة أو مستوحاة من مضمون هذا المنشور.

إن استخدام أي معلومات وردت في هذا التقرير واتخاذ أي قرارات استثمارية عليها تعتبر من مسؤولية القارئ و من ضمن مخاطرته و لن تكون شركة بيتك كابيتال للاستثمار أو ممثليها أو موظفيها أو مسؤوليها عن أي قرارات استثمارية أو أضرار أو فرص فائتة أو خسائر ناتجة عن أو متعلقة باستخدام المعلومات أو البيانات أو التحليلات أو الآراء الواردة في هذا التقرير سواء بصورة مباشرة أو غير مباشرة.

هذا التقرير لا يسمح باستنساخه أو توزيعه ونشره من قبل أي شخص ولأى غرض دون الحصول على موافقة خطية مسبقة من شركة بيتك كابيتال للاستثمار. ويرجى ذكر المصدر في حالة نقل أي معلومة مقتطفة من التقرير. سنحتفظ بملكية حقوق الطبع وكل حقوق الملكية الفكرية الأخرى. ولا يجوز لكم استخدام اسم شركتنا أو نسخ شعار الشركة بأي شكل أو أسلوب أو وسيلة بدون موافقة خطية مسبقة من شركتنا.

وهذه المعلومات متاحة للجميع على موقع الشركة بشبكة الإنترنت (www.kfhcapital.com.kw) ضمن قائمة البحوث والدراسات الإستشارية.

يخضع هذا التنصل القانوني لقوانين دولة الكويت. وتُقدّم كافة النزاعات الناشئة عن أو المتصلة بهذا التنصل والمحتويات المتعلقة بالآراء و المعلومات المدرجة في هذا الموقع الإلكتروني إلى القضاء الحصري التابع لمحاكم دولة الكويت بما لا يتعارض وأحكام الشريعة الإسلامية الفراء. ولا تتحمل شركة بيتك كابيتال للاستثمار أي مسؤولية في حالة استخدام محتويات هذا الموقع في بلدان أخرى تخضع لقوانينها الخاصة.

Disclaimer

The information contained in this document has been derived from sources believed to be accurate and reliable. KFH Capital Investment Company (KFH Capital) has not independently verified any information contained in this document. Therefore, neither KFH Capital nor any of its employees, representatives or officials gives any representation or warranty of reliability, completeness or accuracy of such information. This information should not be construed as an offer, invitation, promotion or solicitation to subscribe, purchase, maintain or sell any of the financial products mentioned here, nor does it constitute investment advice or a recommendation to enter into any transaction that would form whatsoever the basis of any contract or commitment.

The opinions in this report were prepared by KFH Capital for its clients based on the information obtained from public sources that are believed to be reliable, but that belief is not a warranty on the reliability of the information based upon for preparing the report. The published research report may be considered by KFH Capital when it decides to buy or sell proprietary positions in the securities mentioned in this report. For selected companies, KFH Capital's equity research analysts may identify shorter-term opportunities that are consistent or inconsistent with KFH Capital's existing, longer term Buy or Sell strategy. In addition, KFH Capital may trade for its own account as a result of the short term trading suggestions of analysts and may also engage in securities transactions in a manner inconsistent with this research report and with respect to securities covered by this report. Moreover, KFH Capital will sell to or buy from customers based on its principal criteria.

Opinions, estimates or projections in this report constitute the current conclusion of the author as of the date of this report. They do not necessarily reflect the opinions of KFH Capital and are subject to change without notice. Moreover, KFH Capital has no obligation to update, modify or amend this report or to otherwise notify a reader thereof in the event that any matter stated herein, or any opinion, projection, forecast or estimate set forth herein, changes or subsequently becomes inaccurate. The financial discussion and conclusion discussed in this report may not be suitable for all investors and investors must make their own investment decisions using their own independent advisors as they believe necessary and based upon their specific financial situations and investment objectives. Past performance is not necessarily indicative of future results and historical information in this report about companies, markets and securities does not guarantee future performance and investors are advised to take expert legal and financial advice before entering into any transaction similar to or inspired by the contents of this publication.

The use of any information contained in this report and taking any of investment decisions is the responsibility of the reader and included as part of his risks. Accordingly, neither KFH Capital nor any of its employees, representatives or officials shall be responsible for any investment decisions, damages, opportunity losses, direct or indirect losses related to using of information, data, analysis or opinions contained in this report. This report may not be reproduced, distributed or published by any person for any purpose without KFH Capital's prior written consent. Please cite source when quoting.

KFH Capital shall retain ownership of the copyright and all other intellectual property rights. You shall not quote our name or reproduce our logo in any form or medium without KFH Capital's prior written consent. This information is made available on the company's website (<http://www.kfhcapital.com.kw>) under Investment Research.

This disclaimer is subject to laws of the State of Kuwait. All disputes arising out of or relating to this disclaimer, contents of the opinions or information contained in this website shall be submitted to courts of the State of Kuwait and in line with provisions of Islamic Shariaa

For any queries please contact : KFH Capital Research Department

Email: research@kfhcapital.com.kw

Phone No: 22987000

© KFH Capital Investments

Page 3

Data Provided by Refinitiv