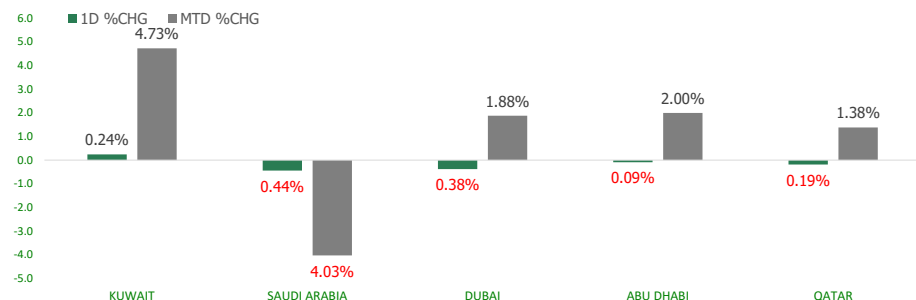


# KFH Capital DAILY EQUITY MARKET UPDATE

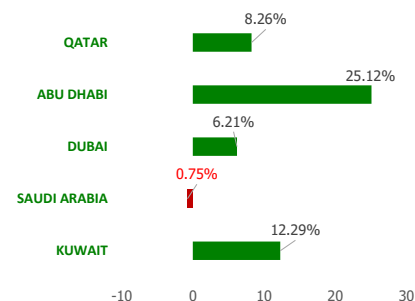


Tuesday, November 15, 2022

## GCC INDICES - DAILY & MTD PERFORMANCE



## YTD PERFORMANCE - GCC INDICES



## Commodities & FX Rates Vs USD

Name	Close	YTD%
WTI Crude	85.21	14.17
ICE Brent	92.50	19.75
GBP	1.175	-13.13
EURO	1.033	-9.17
JPY	139.88	21.55
KWD	0.308	1.78

## GCC PERFORMANCE SNAPSHOT

Index	Close	52W High	52W Low	Market Cap (USD Mn)	Dividend Yield	PE Ratio
KUWAIT	8,578.22	9,437.37	7,343.90	128697.09	2.39	15.53
SAUDI	11,197.46	13,949.13	10,599.73	2748248.63	3.03	17.02
DUBAI	3,394.38	3,747.94	2,996.36	131068.42	3.17	8.67
ABU DHABI	10,620.26	10,671.32	8,183.72	663299.11	1.92	19.12
QATAR	12,586.05	14,931.08	11,386.31	174715.79	3.63	14.03

## GCC TOP GAINERS

Company	Close	%Chng
Etiad Atheeb Telecommunication Company SJSC	SAR 63.5	11.99
Abdulmohsen Al Hokair Group for Tourism and Development Company CJSC	SAR 19.9	10.31
Fujairah Cement Industries Company PJSC	AED 0.475	10.21
Fawaz Abdulaziz Alhokair Company SJSC	SAR 17.04	8.95
Al Ahleia Insurance Co SAKP	KWf 563	8.82

## GCC TOP LOSERS

Company	Close	%Chng
Saudi Tadawul Group Holding Co	SAR 177.2	-15.46
Tourism Enterprises Company SJSC	SAR 158	-11.53
Tijara and Realestate Investment Company KSCP	KWf 47.5	-10.56
Abu Dhabi National Takaful Co PSC	AED 4.16	-9.96
Saudi Enaya Cooperative Insurance Company SJSC	SAR 15.8	-9.71

Note: KWF=Kuwaiti Fils

Note: KWF=Kuwaiti Fils

## Trading Parameters

### Market Trading - by Volume\*

Most Active by Volume			Least Active by Volume		
Company	Close	Volume*	Company	Close	Volume*
Kuwait Finance House KSCP	KWf 824	35,410,738	Kuwait Syrian Holding Co KSCP	KWf 35	1.00
Dubai Financial Market PJSC	AED 1.66	34,644,138	Independent Petroleum Group KSCP	KWf 441	2.00
National Consumer Holding Company KSCP	KWf 111	31,515,446	Amar Finance and Leasing Company KSCP	KWf 63.6	3.00
National Industries Group Holding KPSC	KWf 227	21,894,470	United Real Estate Company KSC	KWf 77	5.00
Abu Dhabi National Energy Company PJSC	AED 3.87	21,589,429	Tamdeen Investment Co KSCP	KWf 470	7.00

Note: KWF=Kuwaiti Fils

\* Volume & Value as of: Previous Trading Day

### Market Trading - by Value\*

Most Active by Value			Least Active by Value		
Company	Close	Turnover (USD)*	Company	Close	Turnover (USD)*
Saudi Tadawul Group Holding Co	SAR 177.2	113,826,017	Kuwait Syrian Holding Co KSCP	KWf 35	0.12
Saudi Basic Industries Corporation SJSC	SAR 84.8	103,575,345	Sultan Center Food Products Company K.S.C.(Public)	KWf 112	0.36
Saudi Arabian Oil Co	SAR 33.75	98,882,414	Amar Finance and Leasing Company KSCP	KWf 63.6	0.62
Kuwait Finance House KSCP	KWf 824	98,294,772	Kuwait Real Estate Holding Co KPSC	KWf 36.7	1.19
Saudi National Bank SJSC	SAR 54.8	93,314,327	United Real Estate Company KSC	KWf 77	1.24

Note: KWF=Kuwaiti Fils

\* Volume & Value as of: Previous Trading Day

For any queries please contact : KFH Capital Research Department

© KFH Capital Investments

Page 1

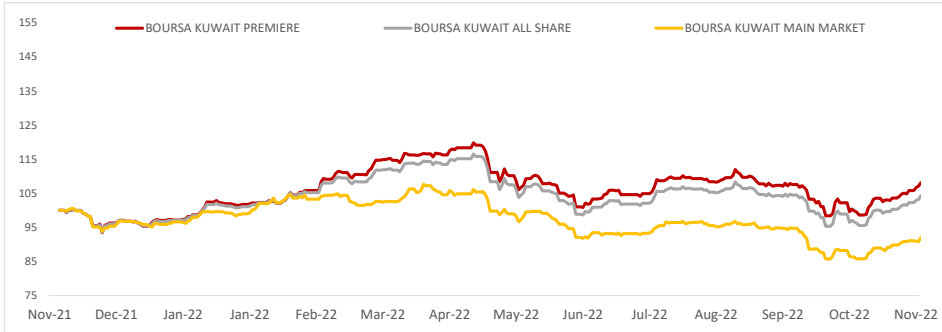
Email Id: IRD@KFHCAPITAL.COM.KW

Phone No: 22987000

Data Provided by Thomson Reuters



**PRICE PERFORMANCE**



**SECTOR PERFORMANCE SUMMARY**

KSE Sector	Close	1D % Chg	MTD%	YTD%	52W High	52W Low
Consumer Staples Sector Index (Pr) Index	461.23 ▲	2.99	▲ 1.37 ▼	-36.91	761.25	443.76
Insurance Sector Index (PR) Index	1,514.44 ▲	1.65	▼ -0.73 ▼	-1.24	1,665.20	1,434.45
Telecommunications Sector Index (PR) Index	1,247.60 ▲	1.35	▲ 2.94 ▲	14.52	1,514.71	1,055.89
Financial Services Sector Index (PR) Index	1,359.49 ▲	0.61	▲ 6.57 ▼	-4.48	1,678.27	1,190.43
Real Estate Sector Index (PR) Index	1,284.33 ▲	0.42	▲ 4.48 ▼	-3.17	1,419.78	1,155.77
Technology Sector Index (PR) Index	640.20 ▼	-3.19	▲ 5.01 ▼	-6.38	800.25	539.08
Utilities Sector Index (PR) Index	518.42 ▼	-0.50	▲ 2.07 ▼	-13.60	631.58	494.74
Industrials Sector Index (PR) Index	1,144.42 ▼	-0.11	▲ 3.54 ▲	0.26	1,443.64	976.33
Health Care Sector Index (PR) Index	454.28 ▬	0.00	▼ -5.75 ▼	-43.00	821.70	420.41
Banks Sector Index (PR) Index	1,875.13 ▲	0.11	▲ 4.64 ▲	15.55	1,992.18	1,557.84

**Market Trading - by Volume\***

Most Active by Volume			Least Active by Volume		
Company	Close (Fils)	Volume (Shares)	Company	Close (Fils)	Volume (Shares)
Aayan Leasing and Investment Company KSCP	KWf 150	26,555,914	Kuwait National Cinema Company KPSC	KWf 1013	50.00
Kuwait Finance House KSCP	KWf 868	20,596,556	United Projects for Aviation Services Co KSCP	KWf 200	67.00
Asiya Capital Investments Company KSCP	KWf 54.4	17,545,937	Commercial Bank of Kuwait KPSC	KWf 480	100.00
GFH Financial Group BSC	KWf 82.4	16,351,581	Gulf Franchising Holding Co KSCP	KWf 86.1	750.00
Kuwait Real Estate Company KPSC	KWf 112	15,170,759	Al-Enmaa Real Estate Company KSCP	KWf 62	933.00

\* Volume & Value as of: Previous Trading Day

**NEWS**

Most Gulf stock markets ended lower on Monday after a top U.S. central banker warned investors not to get carried away over one inflation number, while falling oil prices compounded concerns.

The U.S. Federal Reserve may consider slowing the pace of rate increases at its next meeting, but that should not be seen as a "softening" of its battle against inflation, Fed Governor Christopher Waller said on Sunday.

Most Gulf Cooperation Council countries, including Saudi Arabia, United Arab Emirates and Qatar, have their currencies pegged to the dollar and generally follow the Fed's policy moves, exposing the region to a direct impact from monetary tightening there.

Saudi Arabia's benchmark index .TASI fell 0.4%, hit by a 3% slide in the country's biggest lender Saudi National Bank (SNB)1180.SE. SNB rose 2.9% in the previous session after saying it had not come across any information that might raise concerns over the governance of Credit Suisse CSIGN.S and was supportive of the transformation plan announced by the bank on Oct. 27. The lender has agreed to invest 1.5 billion Swiss francs (\$1.59 billion) in the Swiss bank and is set to take a stake of up to 9.9%. Since the October announcement, SNB has lost 39.94 billion riyals (\$10.63 billion) from its market value.

Elsewhere, stock exchange operator and owner Saudi Tadawul Group's 1111.SE shares declined more than 6%, extending losses from the previous session. The kingdom's Public Investment Fund sold a 10% stake in the firm through a secondary share offering, raising 2.3 billion riyals (\$612 million). The fund sold 12 million shares through an accelerated bookbuild offering at 191 riyals each, a 9% discount to Thursday's closing price.

Dubai's main share index .DFMGI lost 0.4%, with blue-chip developer Emaar Properties EMAR.DU ahead of its third-quarter earnings announcement. The Dubai stock market recorded some volatility after two weeks of increases and the market was also reacting to some mixed company earnings.

The Qatari index .QSI finished 0.2% lower, as most of the stocks on the index including petrochemical maker Industries Qatar IQCD.QA were in negative territory.

**KSE TOP GAINERS**

Company	Close (Fils)	%Chng
Equipment Holding Co KSCP	KWf 46	15.00
Al Madar Finance and Investment Co KSCP	KWf 109	12.37
Kuwait Real Estate Holding Co KPSC	KWf 34.9	12.22
Real Estate Trade Centers Company KPSC	KWf 65	12.07
Aayan Real Estate Company KSCP	KWf 78	11.43

**KSE TOP LOSERS**

Company	Close (Fils)	%Chng
Advanced Technology Co KSCP	KWf 409	-18.04
Gulf Franchising Holding Co KSCP	KWf 86.1	-9.37
United Projects for Aviation Services Co KSCP	KWf 200	-8.26
Salbookh Trading Co KSCP	KWf 16.1	-6.94
Mena Real Estate Co KSCP	KWf 28.3	-6.60

**Market Trading - by Value\***

Most Active by Value			Least Active by Value		
Company	Close (Fils)	Turnover (KWD)	Company	Close (Fils)	Turnover (KWD)
Kuwait Finance House KSCP	KWf 868	17,820,964	Al Masaken International Real Estate Development Co KSCP	KWf 28.9	2.89
National Bank of Kuwait SAKP	KWf 1130	6,396,472	United Projects for Aviation Services Co KSCP	KWf 200	13.40
Mobile Telecommunications Company KSCP	KWf 621	5,000,022	Commercial Bank of Kuwait KPSC	KWf 480	48.00
Aayan Leasing and Investment Company KSCP	KWf 150	3,890,441	Kuwait National Cinema Company KPSC	KWf 1013	50.65
National Industries Group Holding KPSC	KWf 249	2,871,990	Al-Enmaa Real Estate Company KSCP	KWf 62	57.11

\* Volume & Value as of: Previous Trading Day

## إخلاء مسؤولية

إن المعلومات الواردة في هذا التقرير مستمدة من مصادر يعتقد أنها دقيقة وموثوقة. لم يتم التحقق بصفة مستقلة من قبل شركة بيتك كابيتال للإستثمار عن أي من المعلومات الواردة في هذا التقرير. وتبعا لذلك، فإن أي من شركة بيتك كابيتال للإستثمار أو ممثليها أو موظفيها أو مسؤوليها لا يضمنون أو يدعون موثوقية أو اكتمال أو دقة هذه المعلومات. ولا ينبغي لهذه المعلومات أن تفسر بأنها عرض، أو دعوة أو ترويج أو التماس للإكتتاب أو الشراء أو البيع أو الاحتفاظ لأي من المنتجات المالية المذكورة في هذا التقرير، كما أنها لا تشكل اطلاقاً المشورة أو التوصية للدخول في أي استثمارات أو صفقة من شأنها أن تشكل أساس لأي عقد أو إنترام.

الآراء في هذا التقرير قد تم إعدادها من قبل شركة بيتك كابيتال للإستثمار لعملائها بناء على معلومات قد تم الحصول عليها من مصادر عامة يعتقد أنه يمكن الاعتماد عليها ولكن هذا الاعتقاد لا يضمن صحة المعلومات التي تم الاعتماد عليها لاعداد هذا التقرير. البحوث المنشورة في التقرير يمكن أن تأخذ بها شركة بيتك كابيتال للإستثمار عندما تقرر شراء أو بيع ملكية في الأسهم المذكورة في هذا التقرير. حيث تقوم شركة بيتك كابيتال للإستثمار بأجراء بحث تحليلي لنخبة مختارة من الشركات لتحديد الفرص القصيرة الأجل التي تتوافق أو تتعارض مع إستراتيجية شركة بيتك كابيتال للإستثمار بالشراء أو البيع على المدى الطويل. وبالإضافة إلى ذلك، فقد تقوم شركة بيتك كابيتال للإستثمار بالتداول أو الاتجار لحسابها الخاص، نتيجة اقتراحات المحللين على المدى القصير ويمكن لها أيضا الدخول في معاملات الأوراق المالية على نحو يتعارض مع هذا التقرير، كما أن البيع والشراء من وإلى العملاء يتم بناء على المعايير الاساسية التي تضعها شركة بيتك كابيتال للاستثمار .

وتشكل الآراء والتوقعات والتقدير الواردة في هذا التقرير النتيجة الحالية التي توصل إليها معد التقرير اعتبارا من تاريخ هذا التقرير. وهي لا تعبر بالضرورة عن آراء شركة بيتك كابيتال للإستثمار وقابلة للتغيير دون سابق إنذار. وعلاوة على ذلك، ليس على شركة بيتك كابيتال للإستثمار أي التزام لتحديث أو تعديل أو تغيير هذا التقرير أو إبلاغ القارئ عن أي تغيير في التقرير، أو أي تغيير أو ثبوت عدم صحة في وقت لاحق لأي من الآراء أو التقديرات أو التوقعات أو التقييمات المبينة في هذا التقرير. إن المواضيع المالية التي نوقشت والنتائج التي تم استخلاصها في هذا التقرير قد لا تكون مناسبة لجميع المستثمرين، ويجب على المستثمرين اتخاذ القرارات الاستثمارية بأنفسهم وباستخدام مستشاريهم المستقلين لاتخاذ قرارات استثمارية تناسب أوضاعهم المالية الخاصة وأهدافهم الاستثمارية. الأداء في الماضي ليس بالضرورة مؤشرا على النتائج المستقبلية والمعلومات التاريخية في هذا التقرير عن الشركات والأسواق والأدوات المالية لا تضمن أدائها المستقبلي، وينصح المستثمرين باتخاذ مشورة الخبراء القانونيين والماليين قبل الدخول في أي صفقة مماثلة أو مستوحاة من مضمون هذا المنشور.

إن استخدام أي معلومات وردت في هذا التقرير واتخاذ أي قرارات استثمارية عليها تعتبر من مسؤولية القارئ ومن ضمن مخاطرته و لن تكون شركة بيتك كابيتال للإستثمار أو ممثليها أو موظفيها أو مسؤوليها مسؤولين عن أي قرارات استثمارية أو أضرار أو فرص فائتة أو خسائر ناتجة عن أو متعلقة باستخدام المعلومات أو البيانات أو التحليلات أو الآراء الواردة في هذا التقرير سواء بصورة مباشرة أو غير مباشرة.

هذا التقرير لا يسمح باستنساخه أو توزيعه ونشره من قبل أي شخص ولأي غرض دون الحصول على موافقة خطية مسبقة من شركة بيتك كابيتال للإستثمار. ويرجى ذكر المصدر في حالة نقل أي معلومة مقتطفة من التقرير. سنحتفظ بملكية حقوق الطبع وكل حقوق الملكية الفكرية الأخرى. ولا يجوز لكم استخدام اسم شركتنا أو نسخ شعار الشركة بأي شكل أو أسلوب أو وسيلة بدون موافقة خطية مسبقة من شركتنا.

وهذه المعلومات متاحة للجميع على موقع الشركة بشبكة الإنترنت ([www.kfhcapital.com.kw](http://www.kfhcapital.com.kw)) ضمن قائمة البحوث والدراسات الإستشارية.

يخضع هذا التنصل القانوني لقوانين دولة الكويت. وتُقدّم كافة النزاعات الناشئة عن أو المتصلة بهذا التنصل والمحتويات المتعلقة بالآراء و المعلومات المدرجة في هذا الموقع الإلكتروني إلى القضاء الحصري التابع لمحاكم دولة الكويت بما لا يتعارض وأحكام الشريعة الإسلامية الغراء. ولا تتحمل شركة بيتك كابيتال للإستثمار أي مسؤولية في حالة استخدام محتويات هذا الموقع في بلدان أخرى تخضع لقوانينها الخاصة.

## Disclaimer

The information contained in this document has been derived from sources believed to be accurate and reliable. KFH Capital Investment Company (KFH Capital) has not independently verified any information contained in this document. Therefore, neither KFH Capital nor any of its employees, representatives or officials gives any representation or warranty of reliability, completeness or accuracy of such information. This information should not be construed as an offer, invitation, promotion or solicitation to subscribe, purchase, maintain or sell any of the financial products mentioned here, nor does it constitute investment advice or a recommendation to enter into any transaction that would form whatsoever the basis of any contract or commitment.

The opinions in this report were prepared by KFH Capital for its clients based on the information obtained from public sources that are believed to be reliable, but that belief is not a warranty on the reliability of the information based upon for preparing the report. The published research report may be considered by KFH Capital when it decides to buy or sell proprietary positions in the securities mentioned in this report. For selected companies, KFH Capital's equity research analysts may identify shorter-term opportunities that are consistent or inconsistent with KFH Capital's existing, longer term Buy or Sell strategy. In addition, KFH Capital may trade for its own account as a result of the short term trading suggestions of analysts and may also engage in securities transactions in a manner inconsistent with this research report and with respect to securities covered by this report. Moreover, KFH Capital will sell to or buy from customers based on its principal criteria.

Opinions, estimates or projections in this report constitute the current conclusion of the author as of the date of this report. They do not necessarily reflect the opinions of KFH Capital and are subject to change without notice. Moreover, KFH Capital has no obligation to update, modify or amend this report or to otherwise notify a reader thereof in the event that any matter stated herein, or any opinion, projection, forecast or estimate set forth herein, changes or subsequently becomes inaccurate. The financial discussion and conclusion discussed in this report may not be suitable for all investors and investors must make their own investment decisions using their own independent advisors as they believe necessary and based upon their specific financial situations and investment objectives. Past performance is not necessarily indicative of future results and historical information in this report about companies, markets and securities does not guarantee future performance and investors are advised to take expert legal and financial advice before entering into any transaction similar to or inspired by the contents of this publication.

The use of any information contained in this report and taking any of investment decisions is the responsibility of the reader and included as part of his risks. Accordingly, neither KFH Capital nor any of its employees, representatives or officials shall be responsible for any investment decisions, damages, opportunity losses, direct or indirect losses related to using of information, data, analysis or opinions contained in this report. This report may not be reproduced, distributed or published by any person for any purpose without KFH Capital's prior written consent. Please cite source when quoting.

KFH Capital shall retain ownership of the copyright and all other intellectual property rights. You shall not quote our name or reproduce our logo in any form or medium without KFH Capital's prior written consent. This information is made available on the company's website (<http://www.kfhcapital.com.kw>) under Investment Research.

This disclaimer is subject to laws of the State of Kuwait. All disputes arising out of or relating to this disclaimer, contents of the opinions or information contained in this website shall be submitted to courts of the State of Kuwait and in line with provisions of Islamic Shariah principals. KFH Capital shall not be held responsible for any liability in case of using the contents of this website in other countries and any use of the contents of this website shall be subject to the relevant laws of those countries