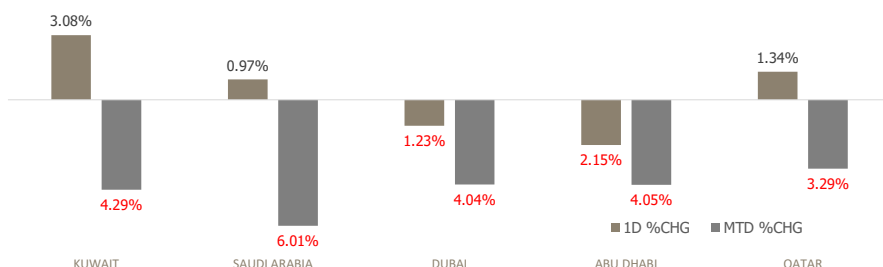


# KFH Capital DAILY EQUITY MARKET UPDATE

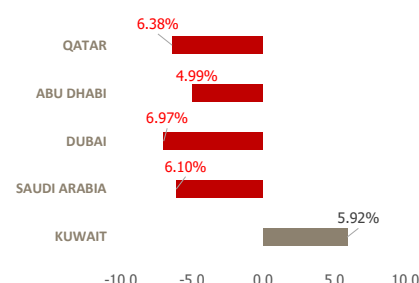


Wednesday, April 9, 2025

## GCC INDICES - DAILY & MTD PERFORMANCE



## YTD PERFORMANCE - GCC INDICES



## Commodities & FX Rates Vs USD

Name	Close	YTD%
WTI Crude	58.23	-18.98
ICE Brent	61.62	-17.65
GBP	1.277	2.03
EURO	1.096	5.82
JPY	146.28	-6.93
KWD	0.308	-0.05

## GCC PERFORMANCE SNAPSHOT

Index	Close	52W High	52W Low	Market Cap (USD Mn)	Dividend Yield	PE Ratio
KUWAIT	8,302.45	8,783.03	7,409.61	396,527	3.52	15.45
SAUDI	11,302.76	12,812.13	10,657.2	665,500	3.80	15.81
DUBAI	4,890.33	5,398.08	3,946.40	53,642	5.77	9.32
ABU DHABI	8,989.10	9,671.44	8,709.10	187,910	3.32	14.02
QATAR	9,896.65	10,747.66	9,165.64	37,450	5.01	10.74

## GCC TOP GAINERS

Company	Close	%Chng
Senergy Holding Company KSCP	KWf 50	14.16
Noor Financial Investment Co KPSC	KWf 310	12.32
Zamil Industrial Investment Company SJSC	SAR 36	9.92
Gulf Franchising Holding Co KSCP	KWf 87	9.43
Al-Jouf Mineral Water bottling Co SCJSC	SAR 1.65	9.27

## GCC TOP LOSERS

Company	Close	%Chg
Dubai Refreshment PJSC	AED 20.7	-10.00
Al Khaleej Investment PJSC	AED 4.01	-9.89
Alhasoob Co	SAR 49.6	-9.82
Abu Dhabi National Takaful Company PSC	AED 5.42	-7.67
Fujairah Cement Industries	AED 0.32	-7.51

Note: KWf=Kuwaiti Fils

Note: KWf=Kuwaiti Fils

## Trading Parameters

### Market Trading - by Volume\*

Most Active by Volume			Least Active by Volume		
Company	Close	Volume*	Company	Close	Volume*
Borouge Plc	AED 2.54	79,911,153	Shuaiba Industrial Company KPSC	KWf 184	2.00
Shuaa Capital (PSC)	AED 0.209	44,555,706	Abdulaziz & Mansour Ibrahim Albabtin Co PJSC	SAR 41.3	3.00
Eshraq Investments PJSC	AED 0.404	43,183,815	Malen Iron Company PJSC	SAR 3.02	7.00
Multiply Group PJSC	AED 1.5	40,316,682	Bena Steel Industries Company SJSC	SAR 39.7	10.00
Drake & Scull International P J S C	AED 0.301	39,228,954	Arabian Food & Dairy Factories Company	SAR 80.9	14.00

Note: KWf=Kuwaiti Fils

\* Volume & Value as of: Previous Trading Day

### Market Trading - by Value\*

Most Active by Value			Least Active by Value		
Company	Close	Turnover (USD)*	Company	Close	Turnover (USD)*
Al Rajhi Banking and Investment Corporation SJSC	SAR 96.3	174,705,777	Shuaiba Industrial Company KPSC	KWf 184	1.18
Saudi Arabian Oil Co	SAR 25.4	125,398,011	Malen Iron Company PJSC	SAR 3.02	5.59
Emaar Properties PJSC	AED 11.7	84,325,134	Gulf Franchising Holding Co KSCP	KWf 87	14.41
Saudi National Bank SJSC	SAR 32.6	81,086,947	Warba Insurance and Reinsurance Company KSCP	KWf 163	21.71
Kuwait Finance House KSCP	KWf 715	75,387,106	Abdulaziz & Mansour Ibrahim Albabtin Co PJSC	SAR 41.3	32.94

Note: KWf=Kuwaiti Fils

\* Volume & Value as of: Previous Trading Day

For any queries please contact : KFH Capital Research Department

Email: research@kfhcapital.com.kw

Phone No: 22987000

© KFH Capital Investment

Page 1

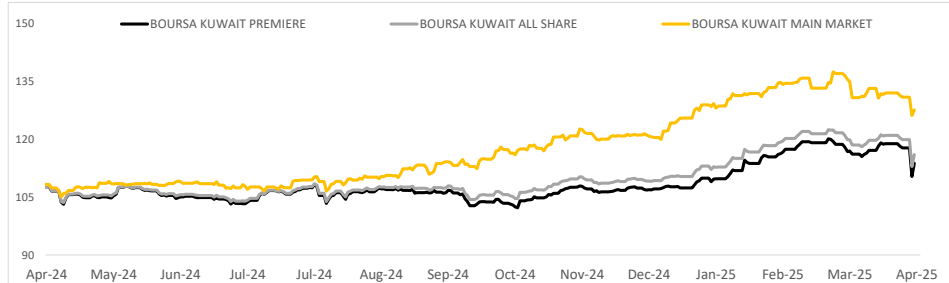
Data Provided by Refinitiv



## KUWAIT UPDATE



### PRICE PERFORMANCE



### SECTOR PERFORMANCE SUMMARY

KSE Sector	Close	1D % Chg	MTD%	YTD%	52W High	52W Low
Banks Sector Index (PR) Index	1,954.94	▲ 3.10	▼ -4.36	▲ 8.02	2,069.93	1,683.44
Real Estate Sector Index (PR) Index	1,487.91	▲ 3.07	▼ -1.92	▲ 9.96	1,588.65	1,260.24
Utilities Sector Index (PR) Index	386.84	▲ 2.80	▼ -4.55	▼ -2.65	455.26	360.53
Industrials Sector Index (PR) Index	714.68	▲ 2.75	▼ -4.08	▼ -1.24	968.30	668.01
Financial Services Sector Index (PR) Index	1,423.93	▲ 2.50	▼ -5.60	▼ -5.74	1,577.35	1,269.02
Consumer Discretionary Sector Index (Pr) Index	2,257.23	▲ 2.07	▼ -4.38	▲ 6.33	2,623.74	1,521.61
Telecommunications Sector Index (PR) Index	1,034.08	▲ 2.07	▼ -1.50	▲ 1.61	1,086.48	938.84
Technology Sector Index (PR) Index	1,105.80	▲ 2.01	▲ 2.70	▲ 6.29	2,058.82	960.30
Basic Materials Sector Index (PR) Index	866.40	▲ 0.02	▼ -3.61	▼ -4.92	1,232.48	725.32
Health Care Sector Index (PR) Index	570.59	■ 0.00	■ 0.00	▲ 24.50	571.22	260.81

#### Market Trading - by Volume\*

Most Active by Volume			Least Active by Volume		
Company	Close (Fils)	Volume (Shares)	Company	Close (Fils)	Volume (Shares)
Kuwait Finance House KSCP	KWf 715	32,463,009	Shuaiba Industrial Company KPSC	KWf 184	2.00
Arzan Financial Group for Financing and Investment KPSC	KWf 276	30,979,450	Warba Insurance and Reinsurance Company KSCP	KWf 163	41.00
National Industries Group Holding KPSC	KWf 237	17,977,968	Gulf Franchising Holding Co KSCP	KWf 87	51.00
International Financial Advisers Holding KPSC	KWf 466	16,879,227	Gulf Insurance Group KSCP	KWf 1140	228.00
Kuwait Business Town Real Estate Co KPSC	KWf 121	16,649,137	Al Kout Industrial Projects Company KPSC	KWf 1000	356.00

\* Volume & Value as of: Previous Trading Day

### NEWS

Stock markets in the Gulf ended higher on Tuesday, rebounding from a global selloff on hopes that the U.S. might be willing to negotiate some of its heavy import tariffs.

Saudi Arabia's benchmark index .TASI advanced 1%, extending gains from the previous session, led by a 1.9% rise in Al Rajhi Bank 1120.SE and a 4.7% jump in Elm Company 7203.SE. On Sunday, the Saudi index had fallen 6.8%, its biggest one-day slide since the early days of the 2020 COVID-19 pandemic.

Dubai's main share index .DFMGI climbed 1.9%, buoyed by a 1.3% gain in blue-chip developer Emaar Properties EMAR.DU and a 2.2% leap in sharia-compliant lender Dubai Islamic Bank DISB.DU.

In Abu Dhabi, the index .FTFADGI added 0.5%.

Oil prices — catalyst for the Gulf's financial markets — steadied but remained near four-year lows as a recovery in equity markets was outweighed by recession fears exacerbated by trade conflicts.

The Qatari index .QSIrose 1.3%; Qatar Islamic Bank QISB.QA gained 2.5% and petrochemical maker Industries Qatar IQCD.QA was up 2.3%.

#### KSE TOP GAINERS

Company	Close (Fils)	%Chng
Senergy Holding Company KSCP	KWf 50	14.16
Noor Financial Investment Co KPSC	KWf 310	12.32
Gulf Franchising Holding Co KSCP	KWf 87	9.43
Specialities Group Holding Company KPSC	KWf 151	8.63
Munshaat Real Estate Projects Company KSCP	KWf 143	8.33

#### KSE TOP LOSERS

Company	Close (Fils)	%Chng
National Petroleum Services Company KSCP	KWf 993	-4.98
Gulf Insurance Group KSCP	KWf 1140	-4.92
Arkan Al Kuwait Real Estate Company KSCP	KWf 100	-4.76
Warba Capital Holding Company KSCP	KWf 262	-4.73
Al Kout Industrial Projects Company KPSC	KWf 1000	-4.67

#### Market Trading - by Value\*

Most Active by Value			Least Active by Value		
Company	Close (Fils)	Turnover (KWD)	Company	Close (Fils)	Turnover (KWD)
Kuwait Finance House KSCP	KWf 715	23,209,428	Shuaiba Industrial Company KPSC	KWf 184	0.36
National Bank of Kuwait SAKP	KWf 932	8,788,423	Gulf Franchising Holding Co KSCP	KWf 87	4.44
Arzan Financial Group for Financing and Investment KPSC	KWf 276	8,389,855	Warba Insurance and Reinsurance Company KSCP	KWf 163	6.68
International Financial Advisers Holding KPSC	KWf 466	7,919,733	Kuwait Reinsurance Company KSCP	KWf 390	175.50
National Industries Group Holding KPSC	KWf 237	4,260,239	Osos Holding Group Company KSC	KWf 127	180.44

\* Volume & Value as of: Previous Trading Day

# Disclaimer



## إخلاء مسؤولية

إن المعلومات الواردة في هذا التقرير مستمدة من مصادر يعتقد أنها دقيقة وموثوقة. لم يتم التحقق بصفة مستقلة من قبل شركة بيتك كابيتال للاستثمار عن أي من المعلومات الواردة في هذا التقرير. وتبعا لذلك، فإن أي من شركة بيتك كابيتال للاستثمار أو ممثليها أو موظفيها أو مسؤوليها لا يضمنون أو يدعون موثوقية أو اكتمال أو دقة هذه المعلومات. ولا ينبغي لهذه المعلومات أن تفسر بأنها عرض، أو دعوة أو ترويج أو التماس للإكتتاب أو الشراء أو البيع أو الاحتفاظ لأي من المنتجات المالية المذكورة في هذا التقرير، كما أنها لا تشكل إطلاقاً المشورة أو التوصية للدخول في أي استثمارات أو صفقة من شأنها أن تشكل أساس لأي عقد أو التزام.

الآراء في هذا التقرير قد تم إعدادها من قبل شركة بيتك كابيتال للاستثمار لعملائها بناء على معلومات قد تم الحصول عليها من مصادر عامة يعتقد أنه يمكن الاعتماد عليها ولكن هذا الاعتقاد لا يضمن صحة المعلومات التي تم الاعتماد عليها لأعداد هذا التقرير. البحوث المنشورة في التقرير يمكن أن تأخذ بها شركة بيتك كابيتال للاستثمار عندما تقرر شراء أو بيع ملكية في الأسهم المذكورة في هذا التقرير. حيث تقوم شركة بيتك كابيتال للاستثمار بأجراء بحث تحليلي لخبرة مختارة من الشركات لتحديد الفرص القصيرة الأجل التي تتوافق أو تتعارض مع إستراتيجية شركة بيتك كابيتال للاستثمار بالشراء أو البيع على المدى الطويل. وبالإضافة إلى ذلك، فقد تقوم شركة بيتك كابيتال للاستثمار بالتداول أو الاتجار لحسابها الخاص، نتيجة اقتراحات المحللين على المدى القصير ويمكن لها أيضا الدخول في معاملات الأوراق المالية على نحو يتعارض مع هذا التقرير، كما أن البيع والشراء من وإلى العملاء يتم بناء على المعايير الأساسية التي تضعها شركة بيتك كابيتال للاستثمار.

وتشكل الآراء والتوقعات والتفديرات الواردة في هذا التقرير النتيجة الحالية التي توصل إليها معد التقرير اعتبارا من تاريخ هذا التقرير. وهي لا تعبر بالضرورة عن آراء شركة بيتك كابيتال للاستثمار وقابلة للتغيير دون سابق إنذار. وعلاوة على ذلك، ليس على شركة بيتك كابيتال للاستثمار أي التزام لتحديث أو تعديل أو تغيير هذا التقرير أو إبلاغ القارئ عن أي تغيير في التقرير، أو أي تغيير أو ثبوت عدم صحة في وقت لاحق لأي من الآراء أو التقديرات أو التوقعات أو التقييمات المبينة في هذا التقرير. إن المواضيع المالية التي نوقشت والنتائج التي تم استخلاصها في هذا التقرير قد لا تكون مناسبة لجميع المستثمرين، ويجب على المستثمرين اتخاذ القرارات الاستثمارية بأنفسهم وباستخدام مستشاريهم المستقلين لاتخاذ قرارات استثمارية تناسب أوضاعهم المالية الخاصة وأهدافهم الاستثمارية. الأداء في الماضي ليس بالضرورة مؤشرا على النتائج المستقبلية والمعلومات التاريخية في هذا التقرير عن الشركات والأسواق والأدوات المالية لا تضمن أدائها المستقبلي، وينصح المستثمرين باتخاذ مشورة الخبراء القانونيين والماليين قبل الدخول في أي صفقة مماثلة أو مستوحاة من مضمون هذا المنشور.

إن استخدام أي معلومات وردت في هذا التقرير واتخاذ أي قرارات استثمارية عليها تعتبر من مسؤولية القارئ و من ضمن مخاطرته و لن تكون شركة بيتك كابيتال للاستثمار أو ممثليها أو موظفيها أو مسئوليتها مسؤولين عن أي قرارات استثمارية أو أضرار أو فرص فائتة أو خسائر ناتجة عن أو متعلقة باستخدام المعلومات أو البيانات أو التحليلات أو الآراء الواردة في هذا التقرير سواء بصورة مباشرة أو غير مباشرة.

هذا التقرير لا يسمح باستنساخه أو توزيعه ونشره من قبل أي شخص ولاي غرض دون الحصول على موافقة خطية مسبقة من شركة بيتك كابيتال للاستثمار. ويرجى ذكر المصدر في حالة نقل أي معلومة مقتطعة من التقرير. سنحتفظ بملكية حقوق الطبع وكل حقوق الملكية الفكرية الأخرى. ولا يجوز لكم استخدام اسم شركتنا أو نسخ شعار الشركة بأي شكل أو أسلوب أو وسيلة بدون موافقة خطية مسبقة من شركتنا.

وهذه المعلومات متاحة للجميع على موقع الشركة بشبكة الإنترنت ([www.kfhcapital.com.kw](http://www.kfhcapital.com.kw)) ضمن قائمة البحوث والدراسات الإستشارية.

يخضع هذا النص القانوني لقوانين دولة الكويت. وتُقدّم كافة النزاعات الناشئة عن أو المتصلة بهذا النص والتوصيات المتعلقة بالآراء و المعلومات المدرجة في هذا الموقع الإلكتروني إلى القضاء الحصري التابع لمحاكم دولة الكويت بما لا يتعارض وأحكام الشريعة الإسلامية الغراء. ولا تتحمل شركة بيتك كابيتال للاستثمار أي مسؤولية في حالة استخدام محتويات هذا الموقع في بلدان أخرى تخضع لقوانينها الخاصة.

## Disclaimer

The information contained in this document has been derived from sources believed to be accurate and reliable. KFH Capital Investment Company (KFH Capital) has not independently verified any information contained in this document. Therefore, neither KFH Capital nor any of its employees, representatives or officials gives any representation or warranty of reliability, completeness or accuracy of such information. This information should not be construed as an offer, invitation, promotion or solicitation to subscribe, purchase, maintain or sell any of the financial products mentioned here, nor does it constitute investment advice or a recommendation to enter into any transaction that would form whatsoever the basis of any contract or commitment.

The opinions in this report were prepared by KFH Capital for its clients based on the information obtained from public sources that are believed to be reliable, but that belief is not a warranty on the reliability of the information based upon for preparing the report. The published research report may be considered by KFH Capital when it decides to buy or sell proprietary positions in the securities mentioned in this report. For selected companies, KFH Capital's equity research analysts may identify shorter-term opportunities that are consistent or inconsistent with KFH Capital's existing, longer term Buy or Sell strategy. In addition, KFH Capital may trade for its own account as a result of the short term trading suggestions of analysts and may also engage in securities transactions in a manner inconsistent with this research report and with respect to securities covered by this report. Moreover, KFH Capital will sell to or buy from customers based on its principal criteria.

Opinions, estimates or projections in this report constitute the current conclusion of the author as of the date of this report. They do not necessarily reflect the opinions of KFH Capital and are subject to change without notice. Moreover, KFH Capital has no obligation to update, modify or amend this report or to otherwise notify a reader thereof in the event that any matter stated herein, or any opinion, projection, forecast or estimate set forth herein, changes or subsequently becomes inaccurate. The financial discussion and conclusion discussed in this report may not be suitable for all investors and investors must make their own investment decisions using their own independent advisors as they believe necessary and based upon their specific financial situations and investment objectives. Past performance is not necessarily indicative of future results and historical information in this report about companies, markets and securities does not guarantee future performance and investors are advised to take expert legal and financial advice before entering into any transaction similar to or inspired by the contents of this publication.

The use of any information contained in this report and taking any of investment decisions is the responsibility of the reader and included as part of his risks. Accordingly, neither KFH Capital nor any of its employees, representatives or officials shall be responsible for any investment decisions, damages, opportunity losses, direct or indirect losses related to using of information, data, analysis or opinions contained in this report. This report may not be reproduced, distributed or published by any person for any purpose without KFH Capital's prior written consent. Please cite source when quoting.

KFH Capital shall retain ownership of the copyright and all other intellectual property rights. You shall not quote our name or reproduce our logo in any form or medium without KFH Capital's prior written consent. This information is made available on the company's website (<http://www.kfhcapital.com.kw>) under Investment Research.

This disclaimer is subject to laws of the State of Kuwait. All disputes arising out of or relating to this disclaimer, contents of the opinions or information contained in this website shall be submitted to courts of the State of Kuwait and in line with provisions of Islamic Shariaa