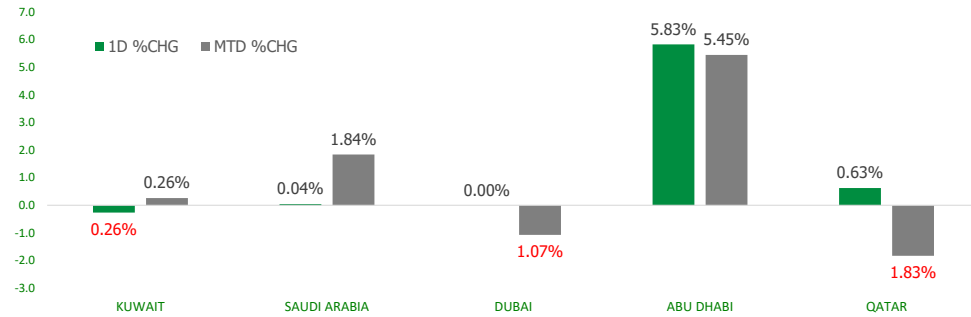


KFH Capital DAILY EQUITY MARKET UPDATE

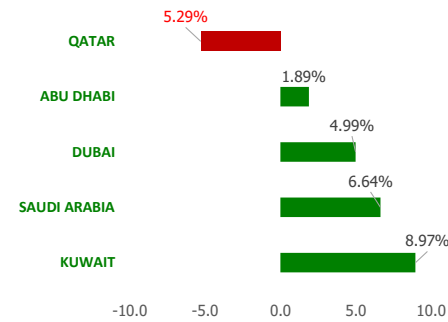


Monday, March 18, 2024

GCC INDICES - DAILY & MTD PERFORMANCE



YTD PERFORMANCE - GCC INDICES



Commodities & FX Rates Vs USD

Name	Close	YTD%
WTI Crude	81.00	13.56
ICE Brent	85.35	10.73
GBP	1.274	0.08
EURO	1.089	-1.35
JPY	149.02	5.64
KWD	0.307	0.06

GCC PERFORMANCE SNAPSHOT

Index	Close	52W High	52W Low	Market Cap (USD Mn)	Dividend Yield	PE Ratio
KUWAIT	8,147.46	8,219.10	6,899.51	120801.36	3.11	17.31
SAUDI	12,762.43	12,799.02	10,008.38	2963497.16	2.93	22.24
DUBAI	4,262.48	4,405.74	3,306.56	165788.20	5.69	8.38
ABU DHABI	9,221.37	10,051.61	9,188.28	705634.56	2.12	17.00
QATAR	10,257.98	11,129.89	9,296.14	144043.74	4.61	12.15

GCC TOP GAINERS

Company	Close	%Chng
Banan Real Estate Company SJSC	SAR 5.9	19.19
Saudi Advanced Industries Company SJSC	SAR 37.4	10.00
Saudi Steel Pipes Company SJSC	SAR 89.1	10.00
Scientific and Medical Equipment House Company CJSC	SAR 61.7	9.98
Wafrah for Industry and Development Company SJSC	SAR 54	9.98

Note: KWF=Kuwaiti Fils

GCC TOP LOSERS

Company	Close	%Chg
Tamdeen Investment Co KSCP	KWf 551	-9.38
Natural Gas Distribution Company CJSC	SAR 42.5	-8.01
Real Estate Trade Centers Company KSCP	KWf 48.9	-6.86
Metal and Recycling Co KSCP	KWf 100	-5.66
International Human Resources Co	SAR 4.3	-5.29

Note: KWF=Kuwaiti Fils

Trading Parameters

Market Trading - by Volume*

Most Active by Volume			Least Active by Volume		
Company	Close	Volume*	Company	Close	Volume*
Tourism Enterprise Company SJSC	SAR 0.83	34,737,040	Horizon Foods Co SCJSC	SAR 48.85	1.00
Qatar Aluminum Manufacturing Company QPSC	QAR 1.315	15,547,229	Palms Agro Production Co KSCP	KWf 180	6.00
Al Baha Investment and Development Company SJSC	SAR 0.14	14,665,591	Shuaiba Industrial Company KPSC	KWf 177	22.00
Doha Bank QPSC	QAR 1.632	14,054,295	Ghida Alsultan for Fast Food Company CJSC	SAR 75	28.00
Fitaihi Holding Group Company SJSC	SAR 4.23	13,635,735	Saudi Parts Center Company SJSC	SAR 66.7	50.00

Note: KWF=Kuwaiti Fils

* Volume & Value as of: Previous Trading Day

Market Trading - by Value*

Most Active by Value			Least Active by Value		
Company	Close	Turnover (USD)*	Company	Close	Turnover (USD)*
Saudi Steel Pipes Company SJSC	SAR 89.1	89,493,062	Kuwait Real Estate Holding Company KPSC	KWf 34	0.11
Saudi Advanced Industries Company SJSC	SAR 37.4	59,735,356	Bayan Investment Holding Co KSCP	KWf 43.7	0.14
Acwa Power Company SJSC	SAR 353	48,772,660	Palms Agro Production Co KSCP	KWf 180	3.53
AYYAN Investment Co SJSC	SAR 25.15	46,875,540	Shuaiba Industrial Company KPSC	KWf 177	12.68
Jabal Omar Development Company SJSC	SAR 29.5	43,005,393	Horizon Foods Co SCJSC	SAR 48.85	13.12

Note: KWF=Kuwaiti Fils

* Volume & Value as of: Previous Trading Day

For any queries please contact : KFH Capital Research Department

Email: research@kfcapital.com.kw

Phone No: 22987000

© KFH Capital Investments

Page 1

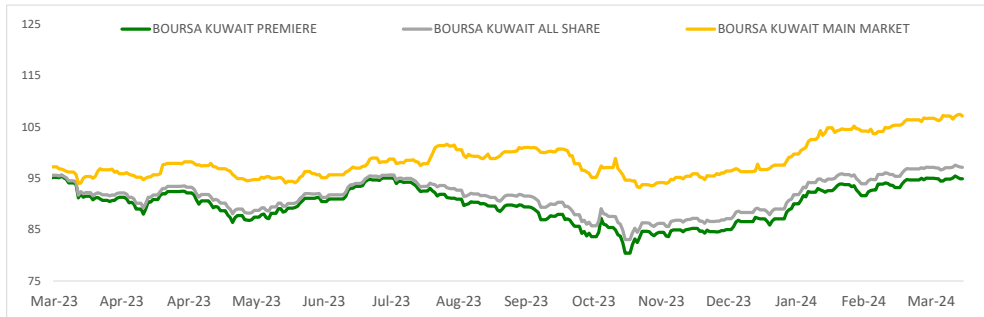
Data Provided by Refinitiv



KUWAIT UPDATE



PRICE PERFORMANCE



SECTOR PERFORMANCE SUMMARY

KSE Sector	Close	1D % Chg	MTD%	YTD%	52W High	52W Low
Basic Materials Sector Index (PR) Index	784.45	▲ 0.37	▲ 0.56	▲ 5.16	980.02	732.44
Consumer Discretionary Sector Index (Pr) Index	1,674.99	▲ 0.18	▲ 0.50	▲ 4.43	1,760.56	1,403.74
Banks Sector Index (PR) Index	1,804.92	▲ 0.12	▼ -0.29	▲ 9.56	1,819.41	1,528.91
Insurance Sector Index (PR) Index	2,560.64	▲ 0.12	▲ 1.58	▲ 11.68	2,574.85	1,847.79
Energy Sector Index (Pr) Index	1,034.44	▲ 0.08	▲ 0.02	▲ 9.00	1,099.93	893.57
Health Care Sector Index (PR) Index	478.71	■ 0.00	▼ -1.54	▼ -0.71	487.21	397.70
Telecommunications Sector Index (PR) Index	1,119.58	▼ -0.36	▲ 0.21	▲ 1.31	1,203.27	1,011.29
Real Estate Sector Index (PR) Index	1,302.10	▼ -0.37	▲ 1.76	▲ 7.35	1,338.72	1,071.67
Technology Sector Index (PR) Index	1,942.42	▼ -0.37	▼ -4.30	▲ 235.85	2,167.95	524.53
Financial Services Sector Index (PR) Index	1,383.28	▼ -0.41	▼ -0.28	▲ 14.11	1,399.56	1,139.02

Market Trading - by Volume*

Most Active by Volume

Company	Close (Fils)	Volume (Shares)
GFH Financial Group BSC	KWf 84.2	12,606,581
Kuwait Projects Company Holding KSCP	KWf 128	5,615,960
Kuwait Cement Company KPSC	KWf 207	4,941,297
Gulf Bank KSCP	KWf 295	4,678,908
Al Rajhi Financial Group for Financing and Investment KSCC	KWf 208	4,637,534

Least Active by Volume

Company	Close (Fils)	Volume (Shares)
Kuwait Real Estate Holding Company KPSC	KWf 34	1.00
Palms Agro Production Co KSCP	KWf 180	6.00
Shuaiba Industrial Company KPSC	KWf 177	22.00
National Petroleum Services Company KSCP	KWf 787	63.00
Arkan Al Kuwait Real Estate Company KSCP	KWf 85.5	100.00

* Volume & Value as of: Previous Trading Day

NEWS

Most stock markets in the Gulf dropped or stayed steady on Sunday as investors weighed the interest rate outlook ahead of next week's Federal Reserve meeting, while the Saudi equities index bucked the trend.

Trading was cautious as investors eye the Fed's meeting next week, where the central bank is widely expected to hold rates steady and will release updated economic projections.

The Qatari benchmark index .QSI was up marginally, with gains in industrials, utilities, real estate and energy offsetting losses in the finance, materials, consumer staples and communications sectors

Qatar National Bank, the region's largest lender, and Qatar Islamic Bank both lost 0.6%, while Qatar Navigation climbed 3.6%.

Saudi Arabia's benchmark index .TASI was up 0.3%, extending its rally to a fourth straight session with most sectors in the green.

ACWA Power (2082) surged 8.6% and Ades Holding (2382) rose 3.5%. Among the gainers, Saudi Advanced Industries (2120) shot up 10% after it reported a 48.5% rise in full-year net profit.

KSE TOP GAINERS

Company	Close (Fils)	%Chng
Arkan Al Kuwait Real Estate Company KSCP	KWf 85.5	6.88
Palms Agro Production Co KSCP	KWf 180	5.26
First Investment Co KSCP	KWf 43.2	3.85
Kuwait and Middle East Financial Investment Company	KWf 99	3.13
Kuwait Foundry Co. (S.A.K)	KWf 576	3.04

KSE TOP LOSERS

Company	Close (Fils)	%Chng
Tamdeen Investment Co KSCP	KWf 551	-9.38
Real Estate Trade Centers Company KSCP	KWf 48.9	-6.86
Metal and Recycling Co KSCP	KWf 100	-5.66
Aayan Real Estate Company KSCP	KWf 78.4	-3.92
Al Masaken International Real Estate Development Co KSCP	KWf 27.3	-3.87

Market Trading - by Value*

Most Active by Value

Company	Close (Fils)	Turnover (KWD)
Kuwait Finance House KSCP	KWf 813	2,434,920
Mabane Company KPSC	KWf 844	1,879,186
National Bank of Kuwait SAKP	KWf 968	1,569,756
Agility Public Warehousing Company KSCP	KWf 598	1,548,116
Mobile Telecommunications Company KSCP	KWf 493	1,512,832

Least Active by Value

Company	Close (Fils)	Turnover (KWD)
Kuwait Real Estate Holding Company KPSC	KWf 34	0.03
Bayan Investment Holding Co KSCP	KWf 43.7	0.04
Palms Agro Production Co KSCP	KWf 180	1.08
Shuaiba Industrial Company KPSC	KWf 177	3.90
Arkan Al Kuwait Real Estate Company KSCP	KWf 85.5	8.55

* Volume & Value as of: Previous Trading Day

For any queries please contact : KFH Capital Research Department

Email: research@kfhcapi.com.kw

Phone No: 22987000

© KFH Capital Investments

Data Provided by Refinitiv

Disclaimer



إخلاء مسؤولية

إن المعلومات الواردة في هذا التقرير مستمدة من مصادر يعتقد أنها دقيقة وموثوقة. لم يتم التحقق بصفة مستقلة من قبل شركة بيتك كابيتال للإستثمار عن أي من المعلومات الواردة في هذا التقرير. وتبعا لذلك، فإن أي من شركة بيتك كابيتال للإستثمار أو ممثليها أو موظفيها أو مسؤوليها لا يضمنون أو يدعون موثوقية أو اكتمال أو دقة هذه المعلومات. ولا ينبغي لهذه المعلومات أن تفسر بأنها عرض، أو دعوة أو ترويج أو التماس للإكتتاب أو الشراء أو البيع أو الاحتفاظ لأي من المنتجات المالية المذكورة في هذا التقرير، كما أنها لا تشكل إطلاقاً المشورة أو التوصية للدخول في أي استثمارات أو صفقة من شأنها أن تشكل أساساً لأي عقد أو التزام.

الآراء في هذا التقرير قد تم إعدادها من قبل شركة بيتك كابيتال للإستثمار لعملائها بناء على معلومات قد تم الحصول عليها من مصادر عامة يعتقد أنه يمكن الاعتماد عليها ولكن هذا الاعتقاد لا يضمن صحة المعلومات التي تم الاعتماد عليها لأعداد هذا التقرير. البحوث المنشورة في التقرير يمكن أن تأخذ بها شركة بيتك كابيتال للإستثمار عندما تقرر شراء أو بيع ملكية في الأسهم المذكورة في هذا التقرير. حيث تقوم شركة بيتك كابيتال للإستثمار بأجراء بحث تحليلي لنخبة مختارة من الشركات لتحديد الفرص القصيرة الأجل التي تتوافق أو تتعارض مع إستراتيجية شركة بيتك كابيتال للإستثمار بالشراء أو البيع على المدى الطويل. وبالإضافة إلى ذلك، فقد تقوم شركة بيتك كابيتال للإستثمار بالتداول أو الاتجار لحسابها الخاص، نتيجة اقتراحات المحللين على المدى القصير ويمكن لها أيضا الدخول في معاملات الأوراق المالية على نحو يتعارض مع هذا التقرير، كما أن البيع والشراء من وإلى العملاء يتم بناء على المعايير الأساسية التي تضعها شركة بيتك كابيتال للإستثمار.

وتشكل الآراء والتوقعات والتقييمات الواردة في هذا التقرير النتيجة الحالية التي توصل إليها معد التقرير اعتباراً من تاريخ هذا التقرير. وهي لا تعبر بالضرورة عن آراء شركة بيتك كابيتال للإستثمار وقابلة للتغيير دون سابق إنذار. وعلاوة على ذلك، ليس على شركة بيتك كابيتال للإستثمار أي التزام لتحديث أو تعديل أو تغيير هذا التقرير أو إبلاغ القارئ عن أي تغيير في التقرير، أو أي تغيير أو ثبوت عدم صحة في وقت لاحق لأي من الآراء أو التقديرات أو التوقعات أو التقييمات المبينة في هذا التقرير. إن المواضيع المالية التي نوقشت والنتائج التي تم استخلاصها في هذا التقرير قد لا تكون مناسبة لجميع المستثمرين، ويجب على المستثمرين اتخاذ القرارات الاستثمارية بأنفسهم و باستخدام مستشاريهم المستقلين لاتخاذ قرارات استثمارية تناسب أوضاعهم المالية الخاصة وأهدافهم الاستثمارية. الأداء في الماضي ليس بالضرورة مؤشراً على النتائج المستقبلية والمعلومات التاريخية في هذا التقرير عن الشركات والأسواق والأدوات المالية لا تضمن أدائها المستقبلي، وينصح المستثمرين باتخاذ مشورة الخبراء القانونيين والماليين قبل الدخول في أي صفقة مماثلة أو مستوحاة من مضمون هذا المنشور.

إن استخدام أي معلومات وردت في هذا التقرير واتخاذ أي قرارات استثمارية عليها تعتبر من مسؤولية القارئ و من ضمن مخاطرته و لن تكون شركة بيتك كابيتال للإستثمار أو ممثليها أو موظفيها أو مسؤوليها مسؤولين عن أي قرارات استثمارية أو أضرار أو فرص فائتة أو خسائر ناتجة عن أو متعلقة باستخدام المعلومات أو البيانات أو التحليلات أو الآراء الواردة في هذا التقرير سواء بصورة مباشرة أو غير مباشرة.

هذا التقرير لا يسمح باستنساخه أو توزيعه ونشره من قبل أي شخص ولاي عرض دون الحصول على موافقة خطية مسبقة من شركة بيتك كابيتال للإستثمار. ويرجى ذكر المصدر في حالة نقل أي معلومة مقتطفة من التقرير. سنحتفظ بملكية حقوق الطبع وكل حقوق الملكية الفكرية الأخرى. ولا يجوز لكم استخدام اسم شركتنا أو نسخ شعار الشركة بأي شكل أو أسلوب أو وسيلة بدون موافقة خطية مسبقة من شركتنا.

وهذه المعلومات متاحة للجميع على موقع الشركة بشبكة الإنترنت (www.kfhcapital.com.kw) ضمن قائمة البحوث والدراسات الإستشارية.

يخضع هذا النص للقانوني لقوانين دولة الكويت. وتُقدّم كافة النزاعات الناشئة عن أو المتصلة بهذا النص والمحتويات المتعلقة بالآراء و المعلومات المدرجة في هذا الموقع الإلكتروني إلى القضاء الحصري التابع لمحاكم دولة الكويت بما لا يتعارض وأحكام الشريعة الإسلامية الغراء. ولا تتحمل شركة بيتك كابيتال للإستثمار أي مسؤولية في حالة إستخدام محتويات هذا الموقع في بلدان أخرى تخضع لقوانينها الخاصة.

Disclaimer

The information contained in this document has been derived from sources believed to be accurate and reliable. KFH Capital Investment Company (KFH Capital) has not independently verified any information contained in this document. Therefore, neither KFH Capital nor any of its employees, representatives or officials gives any representation or warranty of reliability, completeness or accuracy of such information. This information should not be construed as an offer, invitation, promotion or solicitation to subscribe, purchase, maintain or sell any of the financial products mentioned here, nor does it constitute investment advice or a recommendation to enter into any transaction that would form whatsoever the basis of any contract or commitment.

The opinions in this report were prepared by KFH Capital for its clients based on the information obtained from public sources that are believed to be reliable, but that belief is not a warranty on the reliability of the information based upon for preparing the report. The published research report may be considered by KFH Capital when it decides to buy or sell proprietary positions in the securities mentioned in this report. For selected companies, KFH Capital's equity research analysts may identify shorter-term opportunities that are consistent or inconsistent with KFH Capital's existing, longer term Buy or Sell strategy. In addition, KFH Capital may trade for its own account as a result of the short term trading suggestions of analysts and may also engage in securities transactions in a manner inconsistent with this research report and with respect to securities covered by this report. Moreover, KFH Capital will sell to or buy from customers based on its principal criteria.

Opinions, estimates or projections in this report constitute the current conclusion of the author as of the date of this report. They do not necessarily reflect the opinions of KFH Capital and are subject to change without notice. Moreover, KFH Capital has no obligation to update, modify or amend this report or to otherwise notify a reader thereof in the event that any matter stated herein, or any opinion, projection, forecast or estimate set forth herein, changes or subsequently becomes inaccurate. The financial discussion and conclusion discussed in this report may not be suitable for all investors and investors must make their own investment decisions using their own independent advisors as they believe necessary and based upon their specific financial situations and investment objectives. Past performance is not necessarily indicative of future results and historical information in this report about companies, markets and securities does not guarantee future performance and investors are advised to take expert legal and financial advice before entering into any transaction similar to or inspired by the contents of this publication.

The use of any information contained in this report and taking any of investment decisions is the responsibility of the reader and included as part of his risks. Accordingly, neither KFH Capital nor any of its employees, representatives or officials shall be responsible for any investment decisions, damages, opportunity losses, direct or indirect losses related to using of information, data, analysis or opinions contained in this report. This report may not be reproduced, distributed or published by any person for any purpose without KFH Capital's prior written consent. Please cite source when quoting.

KFH Capital shall retain ownership of the copyright and all other intellectual property rights. You shall not quote our name or reproduce our logo in any form or medium without KFH Capital's prior written consent. This information is made available on the company's website (<http://www.kfhcapital.com.kw>) under Investment Research.

This disclaimer is subject to laws of the State of Kuwait. All disputes arising out of or relating to this disclaimer, contents of the opinions or information contained in this website shall be submitted to courts of the State of Kuwait and in line with provisions of Islamic Shariaa principals. KFH Capital shall not be held responsible for any liability in case of using the contents of this website in other countries and any use of the contents of this website shall be subject to the relevant laws of those countries